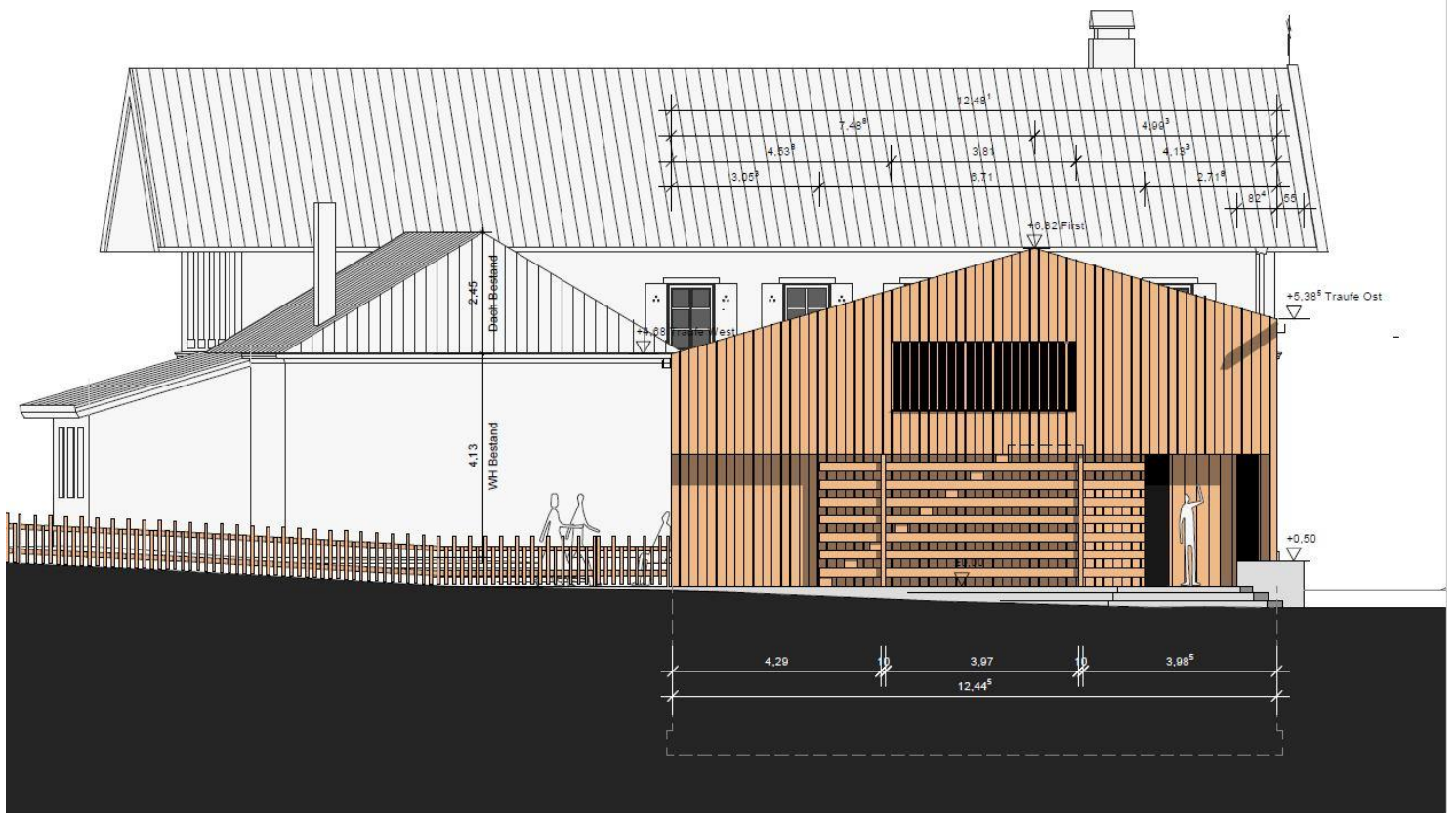


# Stadt Bad Aibling



Ansicht Süd

## Haushaltsplan 2024

# Haushaltssatzung

# und

# Haushaltsplan

*der Stadt Bad Aibling, Landkreis Rosenheim*

*für das Haushaltsjahr 2024*

## 1. Einwohnerzahl

a) nach der letzten Volkszählung am 25.05.1987	12.583
b) nach der Bevölkerungsfortschreibung am 31.12.2022	19.625

**2. Gesamtfläche der Gemeindeflur** 4.139 ha

## 3. Steuersätze (Hebesätze) des Vorjahres (2023)

### Grundsteuer

a) für die land- und forstwirtschaftlichen Betriebe (A)	330 v.H.
b) für die Grundstücke (B)	330 v.H.

**Gewerbsteuer** 380 v.H.

## 4. Verkehrsflächen

Länge der zu unterhaltenden Gemeindestraßen 103,460 km

<b><i>Inhaltsverzeichnis</i></b>	<b><i>Seite</i></b>
Haushaltssatzung	3
Vorbericht	5
Gesamtplan	41
Haushaltsquerschnitt	57
Gruppierungsübersicht	75
Übersicht zur Beurteilung der dauernden Leistungsfähigkeit	89
Finanzierungsübersicht	93
Verwaltungshaushalt	97
Vermögenshaushalt	267
Finanzplan	487
Investitionsprogramm	495
Verzeichnis der Deckungsringe	505
Stellenplan	511
Übersicht über Verpflichtungsermächtigungen	515
Übersicht -Schulden	519
Übersicht -Rücklagen	523

# Haushaltssatzung

## der Stadt Bad Aibling, Landkreis Rosenheim

### für das Haushaltsjahr 2024

Auf Grund des Art. 63 ff. der Gemeindeordnung erläßt die Stadt Bad Aibling folgende Haushaltssatzung:

#### § 1

Der Haushaltsplan für das Haushaltsjahr 2024 wird

im <b>Verwaltungshaushalt</b> in den Einnahmen und Ausgaben auf je	59.533.400 €
---	--------------

und im <b>Vermögenshaushalt</b> in den Einnahmen und Ausgaben auf je	26.965.800 €
---	--------------

festgesetzt.

#### § 2

(1) Der Gesamtbetrag der Kredite zur Finanzierung von Investitionen und Investitionsförderungsmaßnahmen der Stadt wird auf festgesetzt.	7.500.000 €
---	-------------

(2) Der Gesamtbetrag der Kredite zur Finanzierung von Ausgaben nach dem Vermögensplan der Eigenbetriebe wird auf festgesetzt.	500.000 €
---	-----------

#### § 3

**Verpflichtungsermächtigungen** im Vermögenshaushalt der Stadt werden nicht festgesetzt.

Der Gesamtbetrag der **Verpflichtungsermächtigungen** im Vermögensplan der Eigenbetriebe wird auf 0 € festgesetzt.

#### § 4

Die Steuersätze (Hebesätze) für nachstehende Gemeindesteuern werden wie folgt festgesetzt:

<b>1. Grundsteuer</b>	
a) für die land- und forstwirtschaftlichen Betriebe (A)	330 v.H.
b) für die Grundstücke (B)	330 v.H.
<b>2. Gewerbesteuer</b>	400 v.H.

§ 5

- (1) Der Höchstbetrag der **Kassenkredite** zur rechtzeitigen Leistung von Ausgaben nach dem Haushaltsplan der Stadt wird auf 1.500.000 € festgesetzt.
- (2) Der Höchstbetrag der **Kassenkredite** zur rechtzeitigen Leistung von Ausgaben nach dem Wirtschaftsplan der Eigenbetriebe wird auf 1.500.000 € festgesetzt.

§ 6

Die Haushaltssatzung tritt mit dem 1. Januar 2024 in Kraft.

Stadt Bad Aibling

Stephan Schlier  
Erster Bürgermeister

**Stadt Bad Aibling**

# **V o r b e r i c h t**

## **zum Haushaltsplan 2024**

(gem. § 2 Abs. 2 Nr. 1 und § 3 KommHV-Kameralistik)

## Inhaltsverzeichnis zum Vorbericht

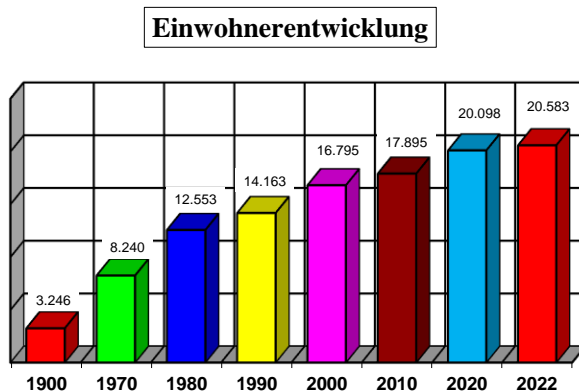
I.	Allgemeines	7
II.	Entwicklung der Einnahmen und Ausgaben in den Haushaltsjahren 2022, 2023 und 2024	8
III.	Abwicklung des Verwaltungshaushaltes 2023	10
	a) Einnahmen	
	b) Ausgaben	
IV.	Abwicklung des Vermögenshaushaltes 2023	
	a) Einnahmen	11
	b) Ausgaben	13
V.	Kassenlage 2023	20
VI.	Verwaltungshaushalt 2024	
	a) Einnahmen	21
	b) Ausgaben	24
	c) Zusammensetzung der Einnahmen des Verwaltungshaushaltes	28
	Zusammensetzung der Ausgaben des Verwaltungshaushaltes	29
VII.	Vermögenshaushalt 2024	30
	a) Einnahmen	
	b) Ausgaben	
VIII.	Investitions- und Finanzplan, Schulden und Vermögensstand	31
IX.	Anmerkungen	34
X.	Beteiligungsberichte gemäß Art. 94 Abs. 1 Nr. 5 GO und Art. 94 Abs. 3 GO	35

**I. ALLGEMEINES**

**Bevölkerungsbewegung**

Bad Aibling hatte am 31.12.2022 einen Einwohnerstand von 20.583 Personen.  
Zum Vergleich: Die Einwohnerzahl betrug im Jahre

1900	3.246	2009	17.804	(18.125)
1950	7.861	2010	17.895	(18.272)
1970	8.240	2011	18.057	(18.323)
1978	9.556	2012	18.287	(17.316)
1980	12.553	2013	18.641	(17.633)
1990	14.163	2014	18.977	(17.983)
2000	16.795	2015	19.444	(18.407)
2001	17.150	2016	19.579	(18.595)
2002	17.528	2017	19.765	(18.817)
2003	17.741	2018	20.018	(19.100)
2004	17.921	2019	20.038	(19.056)
2005	17.566	2020	20.098	(19.097)
2006	17.526	2021	20.170	(19.164)
2007	17.679	2022	20.583	(19.625)
2008	17.685			



*In der Klammer ist die aml. Einwohnerzahl des Bayer. Landesamtes für Statistik und Datenverarbeitung zum 31.12. des Jahres angegeben.*

**Gebietsumfang und Grundbesitz**

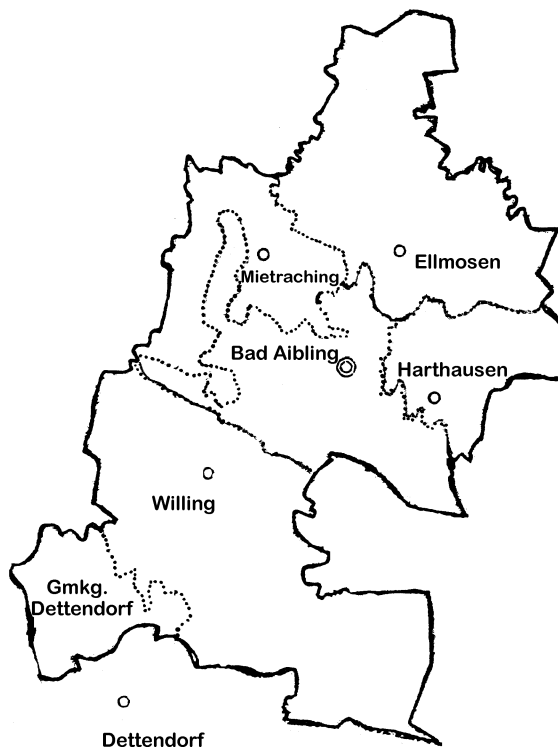
Der Gebietsumfang der Stadt beträgt 4.139 ha (lt. Vermessungsamt Rosenheim Okt. 2016), davon eigener Grundbesitz (mit Stadtwerke) ca. 354,51 ha. Hinzu kommt noch der Grundbesitz an ausmärkischen Flächen von 41,85 ha. Davon sind den Stadtwerken im Stadtgebiet 17,99 ha und ausmärkische Flächen 38,09 ha zuzurechnen. An Gemeindestraßen hat die Stadt 103,460 km (Stand 01.01.2019) zu unterhalten.

Das Gebiet der Stadt Bad Aibling teilt sich auf folgende **Gemarkungen** auf:

- Gemarkung Bad Aibling
- Gemarkung Dettendorf
- Gemarkung Ellmosen
- Gemarkung Harthausen
- Gemarkung Mietraching
- Gemarkung Willing

Das Gebiet der Stadt Bad Aibling teilt sich nach **Nutzungsarten** wie folgt auf:

Nutzungsart	ha
Gebäude- und Freiflächen	508,5818
Landwirtschaftsfläche	2.346,8420
Betriebsfläche	15,2172
Erholungsfläche	37,3910
Verkehrsfläche	181,5794
Waldfläche	905,8108
Wasserfläche	74,2477
Sonstige Fläche	69,4569
<b>Summe:</b>	<b>4.139,1268</b>





## II. ENTWICKLUNG DER EINNAHMEN UND AUSGABEN IN DEN HAUSHALTSJAHREN 2022, 2023 und 2024

### 2022 Abschluß des Verwaltungshaushaltes

(Haushaltsrechnung 2022 Seite 244)

<u>Einnahmen:</u>	Anordnung auf den Haushaltsansatz	€	53.528.638,24
	+ Neue Haushaltseinnahmereste	€	0,00
	./. Abgang alter Haushaltseinnahmereste	€	0,00
	./. Abgang alter Kasseneinnahmereste	€	<u>2.634,03</u>
	= bereinigte Solleinnahmen	€	53.526.004,21
<u>Ausgaben:</u>	Sollausgaben (einschl. Zuführung von € 8.199.171,40 an den Vermögenshaush.)	€	53.526.004,21
	Fehlbetrag / Überschuss	€	0,00

### 2022 Abschluss des Vermögenshaushaltes

<u>Einnahmen:</u>	Anordnung auf Haushaltsansatz	€	22.482.645,97
	+ Neue Haushaltseinnahmereste	€	11.500.000,00
	./. Abgang alter Haushaltseinnahmereste	€	0,00
	./. Abgang Kasseneinnahmereste	€	<u>0,00</u>
	= bereinigte Solleinnahmen (einschl. Ent. aus Rücklagen von 0,00 €)	€	33.982.645,97
<u>Ausgaben:</u>	Sollausgaben	€	24.017.038,77
	+ Neue Haushaltsausgabereste	€	10.644.364,14
	./. Abgang alter Haushaltsausgabereste	€	678.756,94
	./. Abgang alter Kassen-Ausgabereste	€	<u>0,00</u>
	= bereinigte Sollausgaben (einschl. Zuf. an Rücklagen von € 8.199.171,40)	€	33.982.645,97
	Überschuss / Fehlbetrag	€	0,00

GESAMT-RECHNUNGSERGEBNIS 2022  
(Verw.- und Vermögenshaushalt)

in Einnahmen und Ausgaben je € 87.508.650,18

=====

**2023 Haushaltsplan**

Der Haushaltsplan für das Haushaltsjahr 2023 weist auf

**im Verwaltungshaushalt**

in den Einnahmen und Ausgaben je € 53.393.600  
(= Mehrung gegenüber dem Haushaltsansatz des Vorjahres 4,47 %)

und

**im Vermögenshaushalt**

in den Einnahmen und Ausgaben je € 38.442.900  
(= Mehrung gegenüber dem Haushaltsansatz des Vorjahres 1,30 %)

Gesamthaushalt € 91.836.500  
(= Mehrung gegenüber dem Haushaltsansatz des Vorjahres 3,12 %)

=====

An Zuführung vom Verwaltungs- an den Vermögenshaushalt sind € 2.359.100 vorgesehen.

**2024 Haushaltsplan**

Der Haushaltsplan für das Haushaltsjahr 2024 weist auf

**im Verwaltungshaushalt**

in den Einnahmen und Ausgaben je € 59.533.400  
(= Mehrung gegenüber dem Vorjahr 11,50 %)

und

**im Vermögenshaushalt**

in den Einnahmen und Ausgaben je € 26.965.800  
(= Minderung gegenüber dem Vorjahr 29,85 %)

Gesamthaushalt € 86.499.200  
(= Minderung gegenüber dem Vorjahr 5,82 %)

=====

An Zuführung an den Vermögenshaushalt sind € 3.270.500 vorgesehen.

**III. ABWICKLUNG DES VERWALTUNGSHAUSHALTES 2023 (in €)****a) Einnahmen**

Bezeichnung	Haushaltsansatz 2023	vorl. Ergebnis 2023	Mehreinnahmen Mindereinnahmen	Bemerkungen
Grundsteuer A	62.000	59.801,62	-2.198,38	
Grundsteuer B	2.400.000	2.340.692,51	-59.307,49	
Gewerbsteuer	10.800.000	13.197.605,49	2.397.605,49	
Gemeindeanteil an der Einkommensteuer	13.904.200	14.421.054,00	516.854,00	Istergebnis 15.01.2024
Gemeindeanteil an der Umsatzsteuer	1.437.800	1.562.588,00	124.788,00	Istergebnis 15.01.2024
Hundesteuer	50.000	49.489,00	-511,00	
Zweitwohnungssteuer	15.000	16.025,00	1.025,00	
Schlüsselzuweisungen	4.083.600	4.083.664,00	64,00	Istergebnis 15.01.2024
Sonst.allg.Zuweisungen v.L.	1.094.800	1.069.067,00	-25.733,00	Istergebnis 15.01.2024
Pauschale Finanzaufweisung	351.800	353.074,45	1.274,45	Istergebnis 15.01.2024
Anteil am Grunderwerb- steueraufkommen	950.000	320.584,08	-629.415,92	Istergebnis 15.01.2024
Verwarnungsgelder aus der komm.Verw.Überw.	280.000	147.636,00	-132.364,00	Istergebnis 15.01.2024
Gebühren u.ä. Entgelte	4.466.000	3.833.238,24	-632.761,76	
Kurbeitrag	510.000	559.446,45	49.446,45	
Fremdenverkehrsbeitrag	540.000	449.760,00	-90.240,00	
Einnahmen aus Verkauf, sonst. Verw.- u. Betr.- Einnahmen	1.668.600	5.152.680,38	3.484.080,38	
Erstattung von Ausgaben des Verw.- Haushaltes (einschl. innere Verrechnungen)	2.493.900	620.723,80	-1.873.176,20	
Zuweisungen und Zu- schüsse für lfd. Zwecke	3.716.100	3.883.808,31	167.708,31	
Sonst. Finanzeinnahmen	4.569.800	-152,47	-4.569.952,47	
<b>Gesamt:</b>	<b>53.393.600</b>	<b>52.120.785,86</b>	<b>-1.272.814,14</b>	

**b) Ausgaben**

Bezeichnung	Haushaltsansatz 2023	vorl. Ergebnis 2023	Mehrausgaben Minderausgaben	Bemerkungen
Personalausgaben	10.579.000	10.151.642,28	-427.357,72	
Sächl. Verw.- und Betriebsaufwand	18.991.500	14.367.650,76	-4.623.849,24	
Zuweisungen und Zuschüsse	7.487.400	7.824.992,24	337.592,24	
Zinsausgaben	935.900	697.104,36	-238.795,64	
Gewerbsteuerumlage	994.800	947.784,00	-47.016,00	Istergebnis 15.01.2024
Allg.Umlagen (Solidarbeitr.)	0	0,00	0,00	Istergebnis 15.01.2024
Kreisumlage	11.955.900	11.955.845,94	-54,06	Istergebnis 15.01.2024
Verzinsung von Steuernachforderungen	30.000	8.701,00	-21.299,00	
Deckungsreserve (allg.)	60.000	0,00	-60.000,00	
Zuführung zum Vermögenshaushalt	2.359.100	0,00	-2.359.100,00	Kann erst mit dem Abschluss 2023 ermittelt werden.
<b>Gesamtplan:</b>	<b>53.393.600</b>	<b>45.953.720,58</b>	<b>-7.439.879,42</b>	

**IV. ABWICKLUNG DES VERMÖGENSHAUSHALTES 2023 (in €)**1) **Einnahmen**

HHSt.		Ansatz 2023	vorl. Ergebnis 2023	Bemerkungen
	<b>Einrichtungen für die gesamte Verwaltung</b>			
1.0600.3457	Verkauf von Fahrzeugen	0	0,00	
1.0600.3610	Investitionszuw. vom Land	0	0,00	
	<b>Summe Einzelplan 0</b>	<b>0</b>	<b>0,00</b>	
	<b>Feuerwehr</b>			
1.1319.3457	Verkauf von Fahrzeugen	0	27.900,00	
1.1319.3610	Investitionszuw. vom Land	100.000	100.000,00	
1.1319.3620	Investitionszuw. vom Landkreis	0	0,00	
	<b>Summe Einzelplan 1</b>	<b>100.000</b>	<b>127.900,00</b>	
	<b>Schulen</b>			
1.2150.3610	Investitionszuw. vom Land	0	0,00	
1.2151.3610	Investitionszuw. vom Land	221.000	221.000,00	Baumaßnahme
1.2152.3450	Verkauf von beweglichen Sachen	0	0,00	
1.2152.3610	Investitionszuw. vom Land	3.134.000	3.198.550,00	Baumaßnahmen
	<b>Summe Einzelplan 2</b>	<b>3.355.000</b>	<b>3.419.550,00</b>	
	<b>Naturschutz, Landschaftspflege</b>			
1.3611.3610	Investitionszuw. vom Land	0	0,00	
1.3651.3610	Investitionszuw. vom Land	0	0,00	
	<b>Summe Einzelplan 3</b>	<b>0</b>	<b>0,00</b>	
	<b>Kindertageseinrichtungen</b>			
1.4605.3610	Investitionszuw. vom Land	0	0,00	FOKUS-Familiennetzwerk
1.4651.3610	Investitionszuw. vom Land	0	0,00	Waldorfkinderkrippe
1.4652.3610	Investitionszuw. vom Land	0	0,00	Kinderkrippe NANO
1.4655.3610	Investitionszuw. vom Land	300.000	600.000,00	Kita Harthausen Ost
	<b>Summe Einzelplan 4</b>	<b>300.000</b>	<b>600.000,00</b>	
	<b>Eigene Sportstätten</b>			
1.5600.3610	Investitionszusw. Vom Land	0	0,00	
	<b>Summe Einzelplan 5</b>	<b>0</b>	<b>0,00</b>	
	<b>Gemeindestraßen</b>			
1.6300.3401	Veräußerung unbebauter Grundstücke	0	86.905,40	
1.6300.3406	Ersatzl. bei Vermögensschäden	0	12.600,00	
1.6300.3610	Gemeindestraßen	134.300	123.039,00	Investitionszuweisungen Land
1.6339.3610	Bahnunterführung am Bahnhof	85.000	0,00	Investitionszuweisungen Land
1.6349.3610	Geh- und Radweg an der St2089	38.000	0,00	Investitionszuweisungen Land
1.6400.3610	Brücken/Stege	0	27.000	Investitionszuweisungen Land
1.6709.3600	Strassenbeleuchtung	34.200	34.190,00	Investitionszuweisungen Bund
1.6800.3526	Parkeinrichtungen	100.000	45.000,00	Stellplatzpflicht
1.6801.3526	P1 Stadtmitte/Kurhaus	756.000	756.000,00	Stellplatzpflicht
1.6816.3600	Fahrradstellplätze (Kurpark)	0	-605,82	Investitionszuweisungen Bund
1.6816.3610	Fahrradstellplätze (Kurpark)	25.500	22.950,00	Investitionszuweisungen Land
1.6817.3600	Fahrradstellplätze (Bahnhof)	0	-102,82	Investitionszuweisungen Bund
1.6817.3610	Fahrradstellplätze (Bahnhof)	0	9.145,00	Investitionszuweisungen Land
	<b>Summe Einzelplan 6</b>	<b>1.173.000</b>	<b>1.116.120,76</b>	

HHSt.		Ansatz 2023	vorl. Ergebnis 2023	Bemerkungen
1.7000.3510	<b>Abwasserbeseitigung</b> Beiträge u. ähnliche Entgelte (Hausanschlüsse)	0	0,00	
1.7000.3531	Beiträge u. ähnliche Entgelte (Herstellungsbeiträge)	180.000	188.639,41	
1.7043.3510	Abwasserentsorgung Ellmosen	0	0,00	Beiträge und ähnliche Entgelte
1.7043.3610	Abwasserentsorgung Ellmosen	0	0,00	Investitionszuweisungen
1.7201.3620	<b>Abfallbeseitigung</b> Investitionszuweisung	0	0,00	Landkreis
1.7701.3450	<b>Fuhrpark</b> Verkauf von bewegl. Sachen	0	0,00	
1.7701.3457	Verkauf von Fahrzeugen	0	0,00	
1.7711.3450	Verkauf von bewegl. Sachen	0	0,00	
1.7901.3600	<b>Fremdenverkehr</b> Investitionszuweisungen v. Bund	0	0,00	Kultureinrichtungen
1.7901.3610	Investitionszuweisungen v. Land	204.000	0,00	
1.7901.3660	Investitionszuweisungen v. priv.	0	0,00	
1.7911.3610	<b>Sonstige Förderung Wirtschaft und Verkehr</b> Investitionszuweisungen v. Land	280.000	0,00	
	<b>Summe Einzelplan 7</b>	<b>664.000</b>	<b>188.639,41</b>	
1.8151.3250	<b>Stadtwerke Bad Aibling</b> Darlehensrückflüsse	0	0,00	
1.8801.3402	<b>Grundbesitz</b> Veräußerung bebauter Grundst.	0	0,00	
1.8801.3610	Bebauter Grundbesitz	0	0,00	Investitionszuweisungen
1.8811.3400	Veräußerung von Grundstücken	0	0,00	
1.8901.3300	Veräußerung von Beteiligungen	0	0,00	
1.8905.3300	Veräußerung von Beteiligungen	0	21.578,08	Nachlassvermögen Fromm
	<b>Summe Einzelplan 8</b>	<b>0</b>	<b>21.578,08</b>	
1.9000.3614	<b>Allgemeine Zuweisungen</b> Pauschale Investitionszuweisung	317.800	0,00	
1.9100.3706	<b>Kreditaufnahmen</b> Kreditaufnahmen vom Bund	0	0,00	
1.9100.3740	Kreditaufnahmen vom sonst. öffentlichen Bereich	0	0,00	
1.9100.3760	Kreditaufnahmen vom sonst. öffentlichen Bereich	0	0,00	
1.9100.3770	Kreditaufnahmen vom Kreditmarkt	21.500.000	14.500.000,00	voraussichtlich HER
1.9101.3100	Entnahme aus der Allg. Rücklage	8.674.000	0,00	
1.9161.3000	<b>Zuführung vom Verwaltungshaushalt</b>	2.359.100	0,00	Das Ergebnis 2023 kann erst mit dem Abschluss ermittelt werden.
	<b>Summe Einzelplan 9</b>	<b>32.850.900</b>	<b>14.500.000,00</b>	
<b>Gesamt</b>	<b>Vermögenshaushalt Einnahmen</b>	<b>38.442.900</b>	<b>19.973.788,25</b>	

## b) Ausgaben

HHSt.		Ansatz 2023	vorl. Ergebnis 2023	Bemerkungen
1.0200.9350	<b>Hauptverwaltung</b> Erwerb von bewegl. Sachen des Anlagevermögens	3.000	0,00	
1.0300.9350	<b>Finanzverwaltung</b> Erwerb von bewegl. Sachen des Anlagevermögens	3.000	0,00	
1.0501.9350	<b>Standesamt</b> Erwerb von bewegl. Sachen des Anlagevermögens	3.000	0,00	
1.0600.9350	<b>Gesamte Verwaltung</b> Erwerb von bewegl. Sachen des Anlagevermögens	40.000	3.797,03	
1.0600.9357	Beschaffung von Fahrzeugen	0	0,00	
1.0600.9400	Hochbaumaßnahme Rathaus	290.000	153.505,54	
1.0600.9401	Hochbaumaßn. Am Klafferer	0	0,00	
1.0600.9402	Hochbaumaßnahmen	0	0,00	
1.0600.9403	Hochbaumaßnahmen	0	0,00	
1.0600.9404	Hochbaumaßnahmen	0	0,00	
1.0600.9500	Tiefbaumaßnahmen	0	0,00	
	<b>Summe Einzelplan 0</b>	<b>339.000</b>	<b>157.302,57</b>	
1.1122.9350	<b>Kommunale Verkehrsüber- wachung</b> Erwerb von bewegl. Sachen des Anlagevermögens	12.000	0,00	
1.1161.9350	<b>Einwohnermeldeamt</b> Erwerb von bewegl. Sachen des Anlagevermögens	8.000	0,00	
1.1319.9350	<b>Feuerwehr</b> Erwerb von bewegl. Sachen des Anlagevermögens	3.000	0,00	
1.1319.9351	Erwerb von bewegl. Sachen des Anlagevermögens	21.600	9.774,18	
1.1319.9352	Erwerb von bewegl. Sachen des Anlagevermögens	4.800	3.819,90	
1.1319.9353	Erwerb von bewegl. Sachen des Anlagevermögens	2.000	0,00	
1.1319.9354	Erwerb von bewegl. Sachen des Anlagevermögens	2.000	0,00	
1.1319.9355	Erwerb von bewegl. Sachen des Anlagevermögens	4.400	3.356,34	
1.1319.9356	Erwerb von bewegl. Sachen des Anlagevermögens	16.000	11.477,25	
1.1319.9357	Beschaffung von Fahrzeugen	500.000	406.782,24	
1.1319.9400	Feuerwehrhaus Bad Aibling	1.000.000	440.889,30	
1.1319.9401	Feuerwehrhaus Berbling	15.000	0,00	
1.1319.9402	Feuerwehrhaus Harthausen	0	0,00	
1.1319.9403	Feuerwehrhaus Willing	0	0,00	
1.1319.9404	Feuerwehrhaus Ellmosen	0	0,00	
1.1400.9350	Katastrophenschutz	75.000	0,00	
	<b>Summe Einzelplan 1</b>	<b>1.663.800</b>	<b>876.099,21</b>	

HHSt.		Ansatz 2023	vorl. Ergebnis 2023	Bemerkungen
1.2151.9350	<b>Luitpold-Schule</b> Erwerb von bewegl. Sachen des Anlagevermögens	80.000	14.958,48	
1.2151.9400	Hochbaumaßnahmen	0	0,00	
1.2151.9401	Hochbaumaßnahmen	0	0,00	
1.2151.9402	Hochbaumaßnahmen	30.000	5.421,58	
1.2151.9500	Tiefbaumaßnahmen	125.000	0,00	
1.2152.9320	<b>St.-Georg-Schule</b> Erwerb von Grundstücken	0	0,00	
1.2152.9350	Erwerb von bewegl. Sachen des Anlagevermögens	38.000	35.245,09	
1.2152.9400	Hochbaumaßnahmen	15.000.000	8.669.540,04	
1.2152.9401	Hochbaumaßnahmen	500.000	652.711,69	Überplanmäßige Ausgaben
1.2152.9402	Hochbau -Allgemein-	0	0,00	
1.2152.9500	Tiefbaumaßnahmen	0	0,00	
1.2154.9400	Hochbaumaßnahmen	2.200.000	1.227.364,84	
	<b>Summe Einzelplan 2</b>	<b>17.973.000</b>	<b>10.605.241,72</b>	
1.3400.9358	<b>Erwerb von Kunstgegenständen</b>	5.000	0,00	
1.3501.9400	<b>Volkshochschulen</b> Hochbaumaßnahmen	0	0,00	
1.3521.9350	<b>Bücherei</b> Erwerb von bewegl. Sachen den Anlagevermögens	3.000	6.650,37	Überplanmäßige Ausgaben
1.3611.9500	<b>Naturschutz, Landschaftspflege</b>	20.000	0,00	
1.3651.9400	Hochbaumaßnahmen	800.000	100.846,12	
1.3651.9500	Tiefbaumaßnahmen	10.000	3.872,42	
1.3651.9820	<b>Denkmalschutz u. -pflege</b>	0	0,00	
	<b>Summe Einzelplan 3</b>	<b>838.000</b>	<b>111.368,91</b>	
1.4000.9350	<b>Gewerbe- und Sozialamt</b> Erwerb von bewegl. Sachen des Anlagevermögens	22.600	13.090,00	
1.4351.9350	<b>Obdachlosenheime</b> Erwerb von bewegl. Sachen des Anlagevermögens	37.000	0,00	
1.4601.9400	<b>Jugendzentrum Mosaik</b> Hochbaumaßnahmen	10.000	0,00	
1.4605.9400	<b>FOKUS-Familiennetzwerk</b> Hochbaumaßnahmen	35.000	0,00	
1.4609.9350	<b>Spielplätze</b> Erwerb von beweglichen Sachen des Anlagevermögens	10.000	0,00	
1.4609.9500	Tiefbaumaßnahmen	20.000	0,00	
1.4641.9350	<b>Kindergarten Hofberg</b> Erwerb von bewegl. Sachen des Anlagevermögens	6.000	4.443,59	
1.4641.9359	Gartenspielgeräte	1.500	0,00	
1.4641.9400	<b>Kindergarten Hofberg</b> Hochbaumaßnahmen	10.000	0,00	
	<b>Übertrag Einzelplan 4</b>	<b>152.100</b>	<b>17.533,59</b>	

HHSt.		Ansatz 2023	vorl. Ergebnis 2023	Bemerkungen
	<b>Übertrag Einzelplan 4</b>	<b>152.100</b>	<b>17.533,59</b>	
1.4642.9350	<b>Kindergarten Ellmosen</b> Erwerb von bewegl. Sachen des Anlagevermögens	3.000	500,99	
1.4642.9359	Gartenspielgeräte	3.000	0,00	
1.4642.9400	Hochbaumaßnahmen	175.000	2.691,78	
1.4642.9500	Tiefbaumaßnahmen	0	0,00	
1.4643.9350	<b>Kindergarten Berbling</b> Erwerb von bewegl. Sachen des Anlagevermögens	1.500	0,00	
1.4643.9359	Gartenspielgeräte	1.000	462,32	
1.4643.9500	Tiefbaumaßnahmen	30.000	11.303,83	
1.4644.9350	<b>Kinderhaus Westendstraße</b> Erwerb von bewegl. Sachen des Anlagevermögens	5.000	7.108,85	Überplanmäßige Ausgaben
1.4644.9359	Gartenspielgeräte	2.000	0,00	
1.4644.9400	Hochbaumaßnahmen	0	0,00	
1.4646.9359	<b>Kindergarten Willing</b> Erwerb von bewegl. Sachen des Anlagevermögens	0	0,00	
1.4646.9400	Hochbaumaßnahmen	35.000	0,00	
1.4648.9400	<b>Kindergarten Flurstraße</b> Hochbaumaßnahmen	0	0,00	
1.4649.9400	<b>Kindergarten Kellerberg</b> Hochbaumaßnahmen	0	0,00	
1.4651.9400	<b>Waldkindergarten</b> Hochbaumaßnahmen	0	3.515,91	Überplanmäßige Ausgaben
1.4651.9870	Investitionszuschüsse	0	6.236,78	Überplanmäßige Ausgaben
1.4652.9870	<b>Kinderkrippe Nano</b> Investitionszuschüsse	0	0,00	
1.4653.9870	<b>Kita Freikirche Adventisten</b> Investitionszuschüsse	0	0,00	
1.4655.9322	<b>Kita Harthausen Ost</b> Erwerb bebauter Grundstücke	3.000.000	1.621.030,79	
1.4655.9400	Hochbaumaßnahmen	0	98.144,97	
	<b>Summe Einzelplan 4</b>	<b>3.407.600</b>	<b>1.768.529,81</b>	
1.5600.9350	<b>Eigene Sportstätten</b> Erwerb von bewegl. Sachen	10.000	0,00	
1.5600.9400	Hochbaumaßnahmen	100.000	34.360,60	
1.5600.9401	Hochbaumaßnahmen	0	0,00	
1.5600.9402	Hochbaumaßnahmen	0	0,00	
1.5600.9500	Tiefbaumaßnahmen	100.000	0,00	
1.5700.9350	<b>Schwimmbad Harthausen</b> Erwerb von bewegl. Sachen	20.000	0,00	
1.5800.9350	<b>Park- und Gartenanlagen</b> Erwerb von bewegl. Sachen	0	0,00	
1.5800.9500	Tiefbaumaßnahmen	0	0,00	
	<b>Summe Einzelplan 5</b>	<b>230.000</b>	<b>34.360,60</b>	



HHSt.		Ansatz 2023	vorl. Ergebnis 2023	Bemerkungen
1.6000.9350	<b>Bauverwaltung</b> Erwerb von bewegl. Sachen	4.000	0,00	
1.6300.9320	<b>Gemeindestraßen</b> Erwerb von Grundstücken	50.000	5.726,09	
1.6300.9350	Erwerb von bewegl. Sachen	0	0,00	
1.6300.9510	Strassen, Plätze, Brücken u.ä.	100.000	1.693,30	
1.6300.9620	Betriebsanlagen	0	0,00	
1.6304.9510	Ghersburgstrasse (Stichstraße)	20.000	0,00	
1.6305.9510	Ghersburgstrasse 1. Bauabschnitt	100.000	71.998,88	
1.6307.9510	Bergweg	350.000	0,00	
1.6310.9510	Kirchzeile	50.000	0,00	
1.6314.9510	Gehweg am Kollersberg	0	0,00	
1.6316.9510	Haltestellen Infotafeln	0	0,00	
1.6320.9510	Grassingerstrasse	0	0,00	
1.6323.9510	Wennerbergstrasse	0	0,00	
1.6324.9510	Fuß- und Radfahrwege	50.000	0,00	
1.6326.9510	Harthäuser Straße	0	0,00	
1.6327.9510	Münchnerstr./Westendstr. Kreisel	0	0,00	
1.6329.9510	Thürhamer Strasse (West)	0	0,00	
1.6331.9510	Geh- u. Radweg Münchner Str.	0	0,00	
1.6332.9510	Gartenstraße	0	0,00	
1.6333.9510	Eisenbahnkreuzungen	5.000	0,00	
1.6334.9510	Verkehrsberuhigte Zonen	15.000	0,00	
1.6339.9510	Bahnunterführung am Bahnhof (Verbesserung)	0	0,00	
1.6341.9510	Hofmühlstrasse (Treppe)	0	0,00	
1.6342.9510	Zellerweg	0	0,00	
1.6347.9510	Willinger Strasse	15.000	0,00	
1.6349.9510	Geh- u. Radweg an der ST 2089	0	0,00	
1.6355.9510	Dekan-Albrecht-Strasse	900.000	363.299,67	
1.6358.9510	Schwarzenbergstrasse	0	0,00	
1.6359.9510	Josef-Mayer-Straße	0	0,00	
1.6370.9510	Pullacher Strasse	0	0,00	
1.6372.9510	Lindenstrasse	0	0,00	
1.6375.9510	Mitterfeldstrasse	0	0,00	
1.6377.9510	Dorferneuerung Berbling	500.000	82.253,98	
1.6379.9510	Maximiliansplatz	0	0,00	
1.6381.9510	Eschenweg	0	0,00	
1.6384.9510	Flurstraße (Teilausbau)	0	0,00	
1.6385.9350	Erwerb von bewegl. Sachen	0	0,00	
1.6385.9510	Marienplatz (Umgestaltung)	0	0,00	
1.6386.9510	Wendelsteinstr.	0	0,00	
1.6387.9510	Ellmosener Str.	0	0,00	
1.6389.9510	Ellmosener Str./Thürhamer Str. Kreisel	50.000	2.885,91	
1.6390.9510	Kreisverkehrsplatz Mietraching	0	0,00	
1.6391.9510	Linksabbiegespur ST 2089	0	0,00	
1.6400.9500	Brücken/Stege	150.000	58.028,92	
1.6401.9500	Mühlbach- u. Glonnbrücke	0	0,00	
1.6403.9500	Brücke Unterheufeld	0	0,00	
1.6412.9500	Glonnstege	0	0,00	
	<b>Übertrag Einzelplan 6</b>	<b>2.359.000</b>	<b>585.886,75</b>	

HHSt.		Ansatz 2023	vorl. Ergebnis 2023	Bemerkungen
	<b>Übertrag Einzelplan 6</b>	<b>2.359.000</b>	<b>585.886,75</b>	
1.6413.9500	Glonnbachbrücken	0	0,00	
1.6415.9500	Mangfallbrücke Willing	50.000	0,00	
1.6709.9500	<b>Straßenbeleuchtung</b>	400.000	202.120,61	
	<b>Parkeinrichtungen;</b>			
1.6800.9500	Tiefbaumaßnahmen	0	0,00	
1.6800.9631	Betriebstechn. Anlagen	10.000	0,00	
1.6800.9632	Betriebstechn. Anlagen	30.000	0,00	
1.6801.9500	Tiefgarage Kellerberg	0	80.381,02	Überplanmäßige Ausgaben
1.6813.9500	Parkplatz nördlich der Bahnlinie	0	0,00	
1.6813.9631	Betriebstechn. Anlagen	0	0,00	
1.6816.9500	Fahrradstellplätze (Kurpark)	0	0,00	
1.6817.9500	Fahrradstellplätze (Bahnhof)	0	0,00	
	<b>Wasserläufe, Wasserbau:</b>			
1.6900.9500	Tiefbaumaßnahmen	90.000	25.928,64	
1.6901.9500	Hochwasserschutz Moosbach-Dorfbach	70.000	4.651,26	
1.6902.9500	Oberflächenentw. Dekan-Albrecht-Straße	200.000	11.268,32	
1.6903.9500	Rückhalteanlage Feldbach	60.000	0,00	
1.6904.9819	Hochwasserschutz Bad Aibling	200.000	0,00	
1.6905.9500	Oberflächenentw. Hochries-/Hochfellnstraße	30.000	0,00	
1.6909.9500	Oberflächenentw. Ghersburgstr.	80.000	80.232,03	Überplanmäßige Ausgaben
1.6910.9500	Oberflächenentw. Madaustr.	10.000	3.270,26	
1.6911.9500	Ökol. Ausbau Weiherbach	250.000	0,00	
	<b>Summe Einzelplan 6</b>	<b>3.839.000</b>	<b>993.738,89</b>	
	<b>Abwasserbeseitigung</b>			
1.7000.9535	Entwässerung	100.000	41.117,17	
1.7005.9630	Pumpenhäuser, Betriebst.Anl.	0	0,00	
1.7013.9535	RÜB am Klärwerk	75.000	58.416,80	
1.7025.9535	Kanal Harthausen Ost	300.000	72.887,24	
1.7030.9535	Kanal Sportpark Bad Aibling	750.000	113.824,65	
1.7031.9535	Kanal Wendelsteinstrasse	0	0,00	
1.7032.9535	Entwässerung Gewerbepark Markfeld	0	0,00	
1.7035.9535	Kanal Schönbergerstrasse	0	0,00	
1.7041.9535	Entwässerung TG Kellerberg	0	0,00	
1.7042.9535	Entwässerung Rupert- Egenberger-Schule	0	0,00	
1.7043.9535	Kanal Ellmosen	0	0,00	
1.7051.9535	Kanal Mitterfeldstrasse	0	0,00	
1.7055.9535	Kanal Dekan-Albrecht-Strasse	900.000	341.384,45	
1.7064.9535	Kanal Am Windschlag	0	0,00	
1.7069.9535	Kanal Mitterham-Westerham	0	0,00	
1.7070.9535	Kanal Pullacher Strasse	0	0,00	
1.7071.9535	Kanal Ellmosener Strasse	0	0,00	
1.7181.9350	<b>Kläranlage</b> Erwerb von bewegl. Sachen des Anlagevermögens	95.000	1.449,10	
1.7181.9357	Beschaffung von Fahrzeugen	10.000	0,00	
	<b>Übertrag Einzelplan 7</b>	<b>2.230.000</b>	<b>629.079,41</b>	

HHSt.		Ansatz 2023	vorl. Ergebnis 2023	Bemerkungen
	<b>Übertrag Einzelplan 7</b>	<b>2.230.000</b>	<b>629.079,41</b>	
1.7181.9400	Kläranlage Hochbaumaßnahme	450.000	40.958,21	
1.7181.9535	Schlammplätze	1.000.000	148.697,90	
1.7181.9600	Betriebsanlagen	250.000	57.495,47	
1.7181.9601	Rechenanlage	750.000	39.293,03	
1.7181.9610	Stickstoffelimination	100.000	40.277,47	
1.7181.9611	Einrichtung PV-Anlage	0	4.917,68	Überplanmäßige Ausgaben
1.7181.9630	Sanierung techn. Anlagen	150.000	0,00	
1.7201.9400	Hochbaumaßnahmen	0	0,00	
1.7201.9500	Tiefbaumaßnahmen	0	0,00	
1.7300.9350	<b>Märkte</b> Erwerb von bewegl. Sachen des Anlagevermögens	10.000	25.700,00	Überplanmäßige Ausgaben
1.7500.9350	<b>Bestattungswesen</b> Erwerb von bewegl. Sachen des Anlagevermögens	26.600	205,51	
1.7500.9357	Beschaffung von Fahrzeugen	3.000	0,00	
1.7500.9400	Hochbaumaßnahmen	170.000	10.084,77	
1.7500.9500	Tiefbaumaßnahmen	80.000	19.850,59	
1.7621.9350	Ausstellungshalle	0	0,00	
1.7622.9350	Erwerb von bewegl. Sachen des Anlagevermögens	1.000	0,00	
1.7622.9400	Hochbaumaßnahmen	0	0,00	
1.7623.9350	Erwerb von bewegl. Sachen des Anlagevermögens	0	0,00	
1.7623.9400	Hochbaumaßnahmen	0	0,00	
1.7624.9400	Hochbaumaßnahmen	0	0,00	
1.7624.9500	Tiefbaumaßnahmen	0	0,00	
1.7631.9350	<b>Kirchenuhren</b> Erwerb von bewegl. Sachen des Anlagevermögens	2.000	0,00	
1.7701.9350	<b>Fuhrpark</b> Erwerb von bewegl. Sachen des Anlagevermögens	15.000	4.254,25	
1.7701.9357	Beschaffung von Fahrzeugen	300.000	33.070,99	
1.7711.9350	<b>Bauhof</b> Erwerb von bewegl. Sachen des Anlagevermögens	109.900	67.584,58	
1.7711.9400	Hochbaumaßnahmen	0	0,00	
1.7711.9500	Tiefbaumaßnahmen	50.000	0,00	
1.7901.9350	<b>Fremdenverkehr</b> Erwerb von bewegl. Sachen des Anlagevermögens	15.000	0,00	
1.7901.9357	Beschaffung von Fahrzeugen	0	0,00	
1.7901.9400	Hochbaumaßnahmen	25.000	0,00	
1.7901.9450	Kurhaus – Restaurant	0	0,00	
1.7901.9500	Kurpark	0	0,00	
1.7901.9501	Tiefbaumaßnahmen	0	0,00	
1.7901.9870	Investitionszuschüsse	510.000	0,00	
1.7911.9350	Erwerb von bewegl. Sachen des Anlagevermögens	0	0,00	
1.7911.9500	Sonstige Wirtschaftsförderung	350.000	744.872,35	Überplanmäßige Ausgaben
1.7911.9501	Sonstige Wirtschaftsförderung	8.000	0,00	
	<b>Summe Einzelplan 7</b>	<b>6.605.500</b>	<b>1.866.342,21</b>	

HHSt.		Ansatz 2023	vorl. Ergebnis 2023	Bemerkungen
1.8151.9300	<b>Stadtwerke;</b> Kapitaleinlage	0	0,00	
1.8151.9302	Erwerb von Beteiligungen	248.000	248.000	
1.8411.9300	<b>Unternehmen der Wirtschaftsförderung</b> Erwerb von Beteiligungen	0	0,00	
1.8801.9322	<b>Bebauter Grundbesitz</b> Erwerb bebauter Grundstücke	0	0,00	
1.8801.9350	Erwerb von bewegl. Sachen des Anlagevermögens	2.500	0,00	
1.8801.9400	Hochbaumaßnahmen	0	0,00	
1.8801.9401	Hochbaumaßnahmen	25.000	0,00	
1.8801.9402	Hochbaumaßnahmen	150.000	29.606,45	
1.8801.9403	Hochbaumaßnahmen	40.000	0,00	
1.8801.9404	Hochbaumaßnahmen	0	0,00	
1.8801.9405	Hochbaumaßnahmen	100.000	0,00	
0.8801.9500	Hochbaumaßnahmen	10.000	0,00	
1.8811.9321	<b>Unbebauter Grundbesitz</b> Erwerb unbebauter Grundstücke	100.000	23.407,81	
1.8904.9250	<b>Ansparkonto</b> Ansparkonto	240.000	240.000,00	
	<b>Summe Einzelplan 8</b>	<b>915.500</b>	<b>541.014,26</b>	
1.9100.9708	<b>Tilgungsausgaben;</b> KfW-Darlehen	701.600	701.535,00	
1.9100.9718	an das Land	0	0,00	
1.9100.9740	an den sonst. öffentl. Bereich	0	0,00	
1.9100.9760	an den Kreditmarkt (öffentl.)	0	0,00	
1.9100.9770	an den Kreditmarkt (privatr.)	1.929.900	1.697.388,85	
1.9100.9900	<b>Kreditbeschaffungskosten</b>	0	0,00	
1.9101.9100	<b>Zuführung zur Allg. Rücklage</b>	0	0,00	Das Ergebnis 2023 kann erst mit dem Abschluss ermittelt werden.
1.9161.9000	<b>Zuführung an den Verwaltungshaushalt</b>	0	0,00	Das Ergebnis 2023 kann erst mit dem Abschluss ermittelt werden.
	<b>Summe Einzelplan 9</b>	<b>2.631.500</b>	<b>2.398.923,85</b>	
<b>Gesamt</b>	<b>Vermögenshaushalt Ausgaben</b>	<b>38.442.900</b>	<b>19.352.922,03</b>	

## V. KASSENLAGE 2023

Die finanziellen Verhältnisse waren im Jahr 2023 geordnet. **Kassenkredite** zur rechtzeitigen Leistung von Ausgaben nach dem Haushaltsplan wurden nicht in Anspruch genommen.

Für die Kreditermächtigung der Haushaltssatzung 2022 in Höhe von 21.500.000,00 € wurden im Rahmen der Haushaltsrechnung 2022 auch Haushaltseinnahmereste für Kreditaufnahmen in Höhe von 11.500.000,00 € entsprechend dem Verzeichnis zur Deckung von Haushaltsausgaberesten für das Jahr 2023 gebildet.

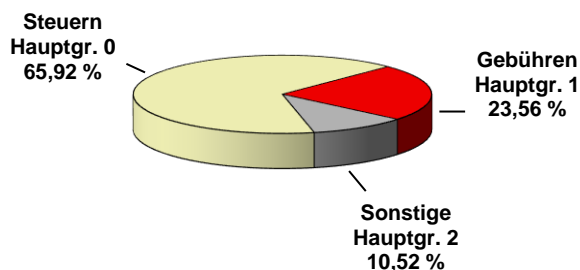
In § 2 Abs. 1 der Haushaltssatzung für das Jahr 2023 wurde der Gesamtbetrag der Kredite zur Finanzierung von Investitionen und Investitionsförderungsmaßnahmen der Stadt Bad Aibling auf 17.870.000,00 € festgesetzt.

Die Haushaltseinnahmereste für Kreditaufnahmen in Höhe von 11.500.000,00 € wurden im Haushaltsjahr 2023 mit einem Betrag in Höhe von 11.496.641,00 € in Anspruch genommen. Im Rahmen der Jahresrechnung 2023 soll ein Abgang von HER in Höhe von 3.359,00 € erfolgen. Die Kreditaufnahmen in Höhe von 17.870.000,00 € wurden im Jahr 2023 nur teilweise mit einem Betrag in Höhe von 258.200,00 € zur Finanzierung der Investitionsmaßnahmen ausgeschöpft. Im Rahmen der Jahresrechnung 2023 werden voraussichtlich auch insgesamt Haushaltseinnahmereste in Höhe von 14.500.000,00 € in das Haushaltsjahr 2024 übertragen zur Deckung der zu bildenden Haushaltsausgabereste in der Jahresrechnung 2023. Die tatsächliche Höhe der Übernahme von Haushaltseinnahmeresten wird im Rahmen der Rechnungslegung 2023 festgestellt.

Die **Einnahmen** wurden rechtzeitig und vollständig eingezogen, die **Ausgaben** entsprechend verwaltet.

**VI. Verwaltungshaushalt 2024**

Allgemeine Erläuterungen

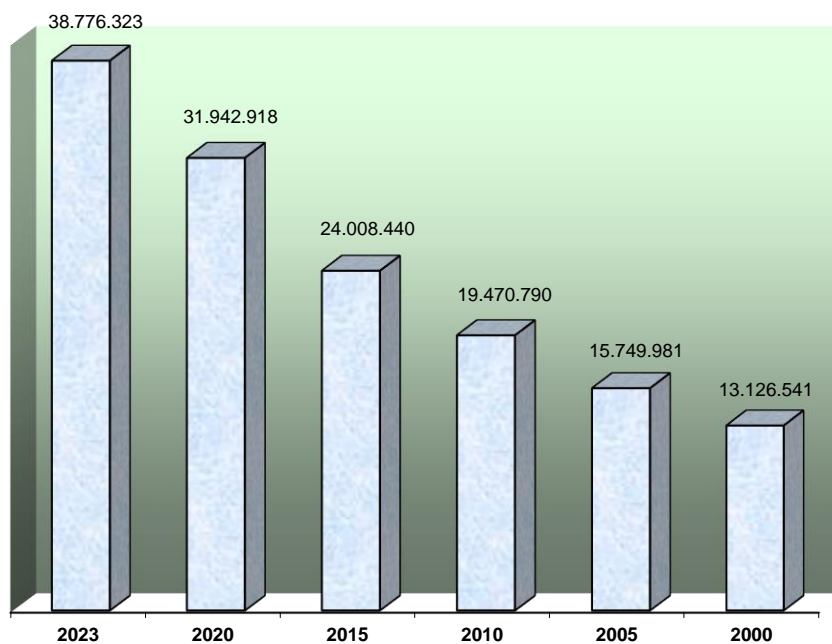
**a) Einnahmen**

Bezeichnung	Haushalts- ansatz 2024 €	Haushalts- ansatz 2023 €	Ergebnis 2022 €	Bemerkungen
Grundsteuer A	62.000	62.000	63.603,36	Hebesatz 330 v.H. ab 01.01.2016
Grundsteuer B	2.450.000	2.400.000	2.352.291,23	Hebesatz 330 v.H. ab 01.01.2009
Gewerbesteuer	13.500.000	10.800.000	11.054.818,26	Hebesatz 400 v. H. ab 01.01.2024
Gemeindeanteil an der Einkommensteuer	15.302.000	13.904.200	13.268.582,00	
Gemeindeanteil an der Umsatzsteuer	1.619.200	1.437.800	1.538.630,00	
Hundesteuer	50.000	50.000	48.550,00	
Zweitwohnungssteuer	16.000	15.000	16.475,00	Einführung ab 01.01.2005
Schlüsselzuweisungen	3.739.100	4.083.600	3.897.936,00	
Familienleistungs- ausgleich	1.192.900	1.094.800	1.124.874,00	
Pauschale Finanz- zuweisungen	361.300	351.800	351.840,42	
Anteil am Grund- erwerbsteuerauf- kommen	650.000	950.000	761.488,06	
Verwarnungsgelder aus der Kommunalen Verkehrsüberwachung	300.000	280.000	322.854,00	
Gebühren und ähnl. Entgelte	5.938.800	5.516.000	5.121.555,11	Änderungen: Sonstige - 116.000 0200: Allg. Verwaltung + 0 0300: Finanzverw. + 0 0501: Standesamt + 0 1161: Einwohnerwesen + 30.000 215 : Schulen + 0 3521: Bücherei + 3.100 4000: Gewerbe- u. Sozialamt + 0 464 : Kindergärten + 10.700 560 : Sportanlagen + 15.000 5700: Badeanstalten + 0 7000: Kanalgebühren + 350.000 7300: Marktgebühren + 5.000 7500: Bestattungswesen + 85.000 77 : Fuhrpark/Bauhof + 10.000 7901: Fremdenverkehr + 30.000 8801: Bebauter Grundbesitz + 0

Bezeichnung	Haushalts- ansatz 2024 €	Haushalts- ansatz 2023 €	Ergebnis 2022 €	Bemerkungen
Einnahmen aus Verkauf, sonst. Verw.- und Betriebseinnahmen	1.650.200	1.668.600	1.767.760,77	Änderungen: Einnahmen aus sonst. Verkäufen - 45.000 Mieten, Pachten + 39.900 Sonst. Verw.- und Betriebseinn. - 13.300
Erstattung von Ausgaben des Verwaltungshaushaltes (einschl. innere Verr.)	2.559.400	2.493.900	3.058.472,47	Änderungen: Änderungen Sonstige: + 0 0200: Verwaltungskostenbeitr. + 1.900 0300: Verwaltungskostenbeitr. + 1.400 0501: Verwaltungskostenbeitr. + 0 0521: Wahlen, Erstattungen - 16.000 1319: Atemschutzübungstrecke + 0 2150: Gastschulbeiträge, Erst. + 23.000 4000: Verwaltungskostenbeitr. + 0 6000: Verwaltungskostenbeitr. + 200 7201: Erst.Lkr.f.Wertstoffhof + 55.000 7500: Friedhof, Erst.d.Landes + 0 7701: Furhpark + 0 7711: Bauhof + 0 7901: Erst.von AIB-KUR + 0 Innere Verrechnungen
Zuweisungen und Zuschüsse für lfd.Zwecke	3.878.200	3.716.100	3.867.501,93	Änderungen: Schulen: Lernmittelfreiheit + 11.000 0600: Gesamte Verwaltung + 0 1319: Feuerwehr + 0 1400: Katastrophenschutz + 0 2150: Grund- u. Hauptschulen + 0 2901: Schülerbeförderung + 48.700 3400: Kunstpflege + 0 3521: Bücherei + 200 4601: Jugendzentrum Mosaik + 0 464 : Förderung Kindergärten + 50.500 465 : Förderung Kindergärten - 8.100 4900: Spenden, Schenkungen + 0 6020: Klimaschutz + 59.800 6100: Städtebauförderung + 0 6300: Kfz-Steuer-Anteil + 0 7901: Fremdenverkehr + 0 7911: Wirtschaftsförderung + 0
Sonstige Finanzeinnahmen	6.264.300	4.569.800	4.908.771,60	Änderungen: Zinseinnahmen + 1.500 Konzessionsabgaben + 0 Schuldendiensthilfen + 0 Weitere Finanzeinnahmen - 27.000 Kalkulatorische Kosten + 1.720.000
<b>Summe Einnahmen</b>	<b>59.533.400</b>	<b>53.393.600</b>	<b>53.526.004,21</b>	

**Entwicklung der Steuereinnahmen einschl. Kurbeitrag und Fremdenverkehrsbeitrag (in €)**

Bezeichnung	2023 vorläufig	2020	2015	2010	2005	2000
Kurbeitrag	559.446,45	354.194,28	453.921,11	445.190,57	331.413,02	353.551,91
Fremdenverkehrs- beitrag	449.760,00	417.143,00	551.999,13	510.164,71	510.251,83	284.764,67
Grundsteuer A	59.801,62	56.803,77	49.988,16	44.580,68	39.682,78	35.763,00
Grundsteuer B	2.340.692,51	2.325.165,13	2.083.489,82	1.876.197,27	1.633.483,78	1.570.177,45
Gewerbsteuer	13.197.605,49	8.686.178,43	5.454.963,81	4.693.262,32	5.046.566,48	3.123.129,82
Einkommen- steueranteil	14.421.054,00	12.066.411,00	9.945.687,00	6.904.873,00	5.056.606,00	5.400.775,12
Umsatzsteuer- anteil	1.562.588,00	1.690.798,00	770.404,00	475.469,00	347.163,00	349.523,22
Hundesteuer	49.489,00	45.109,00	39.389,00	35.527,28	30.329,59	15.879,98
Zweitwohnungs- steuer	16.025,00	13.600,00	14.450,00	17.300,00	31.887,50	0,00
Schlüssel- zuweisungen	4.083.664,00	3.617.552,00	2.809.860,00	2.962.652,00	1.475.088,00	1.138.096,87
Sonst.allg.Zuw.	1.069.067,00	1.327.689,00	754.534,00	687.017,00	407.508,00	370.275,54
Pausch. Finanzzuweisung	353.074,56	351.895,68	294.571,30	301.518,50	294.943,59	278.550,28
Grunderwerbst.	320.584,08	752.529,03	561.953,23	294.046,07	333.792,85	186.806,33
Getränksteuer	0,00	0,00	0,00	0,00	0,00	0,00
Ausgleich d. Wegfalls der Getränksteuer	0,00	0,00	0,00	0,00	0,00	0,00
Überlassung des Aufkommens Verwarnungsgeld.	293.471,50	237.849,89	223.229,80	222.991,15	211.264,79	19.247,17
Vergnügungs- steuer	0,00	0,00	0,00	0,00	0,00	0,00
	<b>38.776.323,21</b>	<b>31.942.918,21</b>	<b>24.008.440,36</b>	<b>19.470.789,55</b>	<b>15.749.981,21</b>	<b>13.126.541,36</b>

**Entwicklung der Steuereinnahmen einschl.  
Kurbeitrag und Fremdenverkehrsbeitrag**



## b) Ausgaben:

Bezeichnung	Haushalts- ansatz 2024 €	Haushalts- ansatz 2023 €	Ergebnis 2022 €	Bemerkungen
Personalausgaben	11.566.800	10.579.000	9.428.658,30	Personalkostensteigerung von 987.800 € (9,34%). Eingeplant wurden Leistungsentgelte nach TVöD, Qualitätsmanagement, Tarifverhandlungen sowie verschiedene personelle Veränderungen. Hierzu wird auf den Stellenplan 2024 verwiesen. Die Personalkosten 2024 belaufen sich auf 20,56 % des Verwaltungshaushaltes -ohne Zuführung zum Vermögenshaushalt- (im Vorjahr 20,73 %).
Sächlicher Verwaltungs- und Betriebsaufwand	20.099.300	18.991.500	17.053.956,12	Mehrung 1.107.800 € bzw. + 5,83 %. Gebäude- u. Grundstücksunterhalt - 868.500 <i>Insbesondere bedingt durch Maßnahmen auf Grund der Energieeinsparungsverordnung</i> 5800 Park- und Gartenanlagen 6300 Gemeindestraßen. 7901 Kurhaus, Kurpark 8801 Städt. Gebäude Geräte, Ausstattungs- und Ausrüstungsgegenstände + 14.200 Mieten und Pachten + 43.300 Bewirtschaftung der Grundstücke und baulichen Anlagen usw. + 245.900 Haltung von Fahrzeugen - 23.200 Besondere Aufwendungen für Bedienstete + 4.000 Weitere Verwaltungs- und Betriebsausgaben + 213.500 Steuern, Geschäftsausgaben u.a. Planungskosten - 207.600 Erstattung von Ausgaben des Verwaltungshaushaltes - 33.800 Kalkulatorische Kosten + 1.720.000  <b>Einzelplan 2 - Volksschulen</b> Die Schülerzahlen - Stand 16.11.2023 - 821 Schüler (Vorjahr: 819), also um 2 Schüler mehr. An Klassen wurden gebildet: Luitpold-VS (G+H) 16 (17) Klassen 385 (389) Schüler = Durchschnitt pro Klasse 24,06 (22,88) Schüler St.-Georg-VS (G+H) 22 (21) Klassen 436 (430) Schüler = Durchschnitt pro Klasse 19,82 (20,48) Schüler Zuschussbetrag pro Schüler = 3.135,08 €/Jahr, dies entspricht 261,26 €/Monat.

Bezeichnung	Haushalts- ansatz 2024 €	Haushalts- ansatz 2023 €	Ergebnis 2022 €	Bemerkungen																																																																		
				<p><b>Einzelplan 4 - Soziale Sicherung</b></p> <p><b>Kindergärten:</b> Zur Zeit besuchen 165 Kinder (Stand 16.11.2023) die städt. Kindergärten.</p> <table> <tr> <td>Kindergarten Hofberg</td> <td>50 Kinder</td> </tr> <tr> <td>Kindergarten Ellmosen</td> <td>25 Kinder</td> </tr> <tr> <td>Kindergarten Berbling</td> <td>25 Kinder</td> </tr> <tr> <td>Kinderhaus Westendstraße</td> <td>65 Kinder</td> </tr> </table> <p>Der Zuschussbedarf für die Städt. Kindergärten beträgt 903.800 € (Vorjahr 795.900 €); das sind pro Kind und Monat 456,47 € (Vorjahr 394,33 €/Monat).</p> <p>Die Aufwendungen für die <b>Kindergärten freier Träger</b> betragen im Haushaltsjahr 2024 (in €):</p> <table> <tr> <td colspan="2"><i>St. Georg</i> 63 Kinder</td> </tr> <tr> <td>Kindbezogene Förderung</td> <td>428.800</td> </tr> <tr> <td>Anteil Zuweisung Staat</td> <td>-253.700</td> </tr> <tr> <td>Defizitausgleich</td> <td>145.000</td> </tr> <tr> <td colspan="2"><i>Maria Himmelfahrt</i> 47 Kinder</td> </tr> <tr> <td>Kindbezogene Förderung</td> <td>293.600</td> </tr> <tr> <td>Anteil Zuweisung Staat</td> <td>-178.600</td> </tr> <tr> <td>Defizitausgleich</td> <td>100.000</td> </tr> <tr> <td colspan="2"><i>Kinderkrippe NANO</i> 30 Kinder</td> </tr> <tr> <td>Kindbezogene Förderung</td> <td>183.100</td> </tr> <tr> <td>Anteil Zuweisung Staat</td> <td>-97.200</td> </tr> <tr> <td>Defizitausgleich</td> <td>0</td> </tr> <tr> <td colspan="2"><i>Kindertagesstätten Sonstige</i></td> </tr> <tr> <td>Kindbezogene Förderung</td> <td>223.100</td> </tr> <tr> <td>Anteil Zuweisung Staat</td> <td>-126.500</td> </tr> <tr> <td colspan="2"><i>Kinderkrippe AWO Gaillstr.</i> 14 Kinder</td> </tr> <tr> <td>Kindbezogene Förderung</td> <td>119.800</td> </tr> <tr> <td>Anteil Zuweisung Staat</td> <td>-63.700</td> </tr> <tr> <td>Defizitausgleich</td> <td>55.000</td> </tr> <tr> <td colspan="2"><i>Kindergarten Willing</i> 67 Kinder</td> </tr> <tr> <td>Kindbezogene Förderung</td> <td>451.200</td> </tr> <tr> <td>Anteil Zuweisung Staat</td> <td>-267.600</td> </tr> <tr> <td>Defizitausgleich</td> <td>30.000</td> </tr> <tr> <td>Sächl. Verw.-und Betr.aufwand</td> <td>16.200</td> </tr> <tr> <td colspan="2"><i>Kindergarten Kellerberg</i> 97 Kinder</td> </tr> <tr> <td>Kindbezogene Förderung</td> <td>608.000</td> </tr> <tr> <td>Anteil Zuweisung Staat</td> <td>-347.800</td> </tr> <tr> <td>Defizitausgleich</td> <td>130.000</td> </tr> <tr> <td>Sächl. Verw.-und Betr.aufwand</td> <td>26.400</td> </tr> </table>	Kindergarten Hofberg	50 Kinder	Kindergarten Ellmosen	25 Kinder	Kindergarten Berbling	25 Kinder	Kinderhaus Westendstraße	65 Kinder	<i>St. Georg</i> 63 Kinder		Kindbezogene Förderung	428.800	Anteil Zuweisung Staat	-253.700	Defizitausgleich	145.000	<i>Maria Himmelfahrt</i> 47 Kinder		Kindbezogene Förderung	293.600	Anteil Zuweisung Staat	-178.600	Defizitausgleich	100.000	<i>Kinderkrippe NANO</i> 30 Kinder		Kindbezogene Förderung	183.100	Anteil Zuweisung Staat	-97.200	Defizitausgleich	0	<i>Kindertagesstätten Sonstige</i>		Kindbezogene Förderung	223.100	Anteil Zuweisung Staat	-126.500	<i>Kinderkrippe AWO Gaillstr.</i> 14 Kinder		Kindbezogene Förderung	119.800	Anteil Zuweisung Staat	-63.700	Defizitausgleich	55.000	<i>Kindergarten Willing</i> 67 Kinder		Kindbezogene Förderung	451.200	Anteil Zuweisung Staat	-267.600	Defizitausgleich	30.000	Sächl. Verw.-und Betr.aufwand	16.200	<i>Kindergarten Kellerberg</i> 97 Kinder		Kindbezogene Förderung	608.000	Anteil Zuweisung Staat	-347.800	Defizitausgleich	130.000	Sächl. Verw.-und Betr.aufwand	26.400
Kindergarten Hofberg	50 Kinder																																																																					
Kindergarten Ellmosen	25 Kinder																																																																					
Kindergarten Berbling	25 Kinder																																																																					
Kinderhaus Westendstraße	65 Kinder																																																																					
<i>St. Georg</i> 63 Kinder																																																																						
Kindbezogene Förderung	428.800																																																																					
Anteil Zuweisung Staat	-253.700																																																																					
Defizitausgleich	145.000																																																																					
<i>Maria Himmelfahrt</i> 47 Kinder																																																																						
Kindbezogene Förderung	293.600																																																																					
Anteil Zuweisung Staat	-178.600																																																																					
Defizitausgleich	100.000																																																																					
<i>Kinderkrippe NANO</i> 30 Kinder																																																																						
Kindbezogene Förderung	183.100																																																																					
Anteil Zuweisung Staat	-97.200																																																																					
Defizitausgleich	0																																																																					
<i>Kindertagesstätten Sonstige</i>																																																																						
Kindbezogene Förderung	223.100																																																																					
Anteil Zuweisung Staat	-126.500																																																																					
<i>Kinderkrippe AWO Gaillstr.</i> 14 Kinder																																																																						
Kindbezogene Förderung	119.800																																																																					
Anteil Zuweisung Staat	-63.700																																																																					
Defizitausgleich	55.000																																																																					
<i>Kindergarten Willing</i> 67 Kinder																																																																						
Kindbezogene Förderung	451.200																																																																					
Anteil Zuweisung Staat	-267.600																																																																					
Defizitausgleich	30.000																																																																					
Sächl. Verw.-und Betr.aufwand	16.200																																																																					
<i>Kindergarten Kellerberg</i> 97 Kinder																																																																						
Kindbezogene Förderung	608.000																																																																					
Anteil Zuweisung Staat	-347.800																																																																					
Defizitausgleich	130.000																																																																					
Sächl. Verw.-und Betr.aufwand	26.400																																																																					

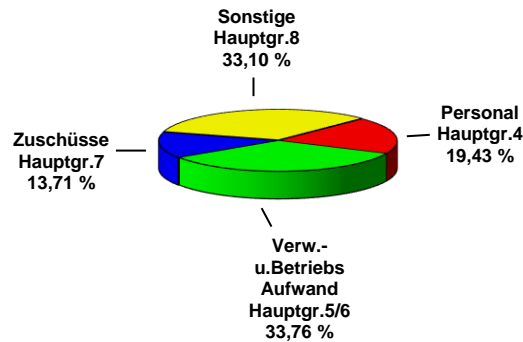
Bezeichnung	Haushalts- ansatz 2023 €	Haushalts- ansatz 2022 €	Ergebnis 2021 €	Bemerkungen
				<u>Kinderhaus Camino Wildstraße</u> 14 Kinder
				Kindbezogene Förderung 130.900
				Zuweisung Staat -71.600
				Defizitausgleich 100.000
				<u>Kinderkrippe Villa Familia</u> 29 Kinder
				Kindbezogene Förderung 195.000
				Zuweisung Staat -109.800
				Defizitausgleich 30.000
				<u>Kindergarten Flurstraße</u> 51 Kinder
				Kindbezogene Förderung 427.900
				Zuweisung Staat -249.500
				Defizitausgleich 65.000
				Sächl. Verw.-und Betr.aufwand 20.500
				<u>Bildungshaus Bad Aibling Stufe A-B</u> 55 Kinder
				Kindbezogene Förderung 369.000
				Zuweisung Staat -211.000
				Defizitausgleich 125.000
				<u>Bildungshaus Bad Aibling Stufe C-E</u> 119 Kinder
				Kindbezogene Förderung 296.800
				Zuweisung Staat -159.600
				Defizitausgleich 50.000
				<u>Integrative Waldorfkrippe</u> 13 Kinder
				Kindbezogene Förderung 144.700
				Zuweisung Staat -77.100
				Defizitausgleich 50.000
				<u>Kindergarten Förderzentrum</u> 16 Kinder
				Kindbezogene Förderung 73.300
				Zuweisung Staat -41.300
				Defizitausgleich 30.000
				<u>Kindertageseinrichtung der Siebenten-Tags-Adventisten</u> 29 Kinder
				Kindbezogene Förderung 316.900
				Zuweisung Staat -177.200
				Defizitausgleich 30.000
				<u>Hort an der Luitpold-Grundschule</u> 64 Kinder
				Kindbezogene Förderung 193.400
				Zuweisung Staat -99.200
				Defizitausgleich 100.000
				<u>Waldkindergarten Ghersburgstr.</u> 19 Kinder
				Kindbezogene Förderung 102.600
				Zuweisung Staat -62.000
				Defizitausgleich 80.000
				Das sind 2024 Gesamtkosten in Höhe von 3.147.800 €. Bei 727 Kindern (Stand 16.11.2023) entspricht dies pro Kind und Monat 360,82 € (Die Gesamtkosten in der Haushaltsplanung 2023 waren 2.591.200 €, somit bei 715 Kindern 302,00 € pro Kind und Monat).

Bezeichnung	Haushalts- ansatz 2024 €	Haushalts- ansatz 2023 €	Ergebnis 2022 €	Bemerkungen
Zuweisungen und Zuschüsse	8.162.900	7.487.400	6.939.998,11	
Zinsausgaben	1.191.900	935.900	390.250,21	Die Finanzplanung zeigt folgende Entwicklung auf Grund der notwendigen Kreditaufnahmen: 2025: 1.454.700 € 2026: 1.381.600 € 2027: 1.319.000 €
Gewerbesteuer- umlage	1.581.300	994.800	858.559,00	Die Gewerbesteuerumlage wird durch den Sonderfonds für die Finanzierung der Kosten der Vereinigung Deutschlands betroffen. Der Vervielfältiger beträgt im Jahr 2024 insgesamt 35 v.H. Punkte.
Solidarumlage	0	0	0,00	Ab dem Jahr 2008 tragen die bayerischen Gemeinden zur Mitfinanzierung der Deutschen Einheit nur durch die bundesrechtlich erhöhte Gewerbesteuerumlage und über die sog. direkte Verbundauswirkung (Minderung der Schlüsselmasse durch Belastungen des Freistaats Bayern im Länderfinanzausgleich) bei. Der Freistaat Bayern übernimmt seit 01.01.2008 100 v.H. der bereinigten Solidarumlage.
Kreisumlage	13.570.700	11.955.900	10.655.411,07	Bei der Kreisumlage ergibt sich im Vergleich zum Planansatz 2023 eine Mehrung um 1.614.800 €. End. Steuerkraft 2024: € 24.713.747 80 % der Schlüsselzuweisg. 2023: € 3.266.931 Endg. Umlagekraft 2024: € 27.980.678 Der Kreisumlagen-Hebesatz war seit 1997 auf 45 v.H. der Umlagegrundlage festgesetzt. Er wurde im Jahr 2000 auf 47,5 v.H. erhöht. Der Umlagesatz 2002 wurde auf 46,5 v.H. gesenkt und 2003 wieder auf 47,5 v.H., 2004 auf 48,0 v.H. und 2005 auf 51,5 v.H. erhöht. Die Umlage 2006 und 2007 wurde mit einem Umlagesatz von 50,5 v.H. erhoben. Für 2008 wurde der Umlagesatz auf 48,0 v.H. gesenkt. Für 2009 wurde der Umlagesatz auf 48,5 v.H. und für 2010, 2011 und 2012 auf 51,0 v.H. erhöht. Für 2013 wurde der Umlagesatz auf 50,5 v.H., für 2014 auf 49,5 v.H., für 2015 auf 48,5 v.H., für 2016 auf 47,5 v.H., für 2017, für 2018 auf 47,0 v.H., für 2019 auf 45,75 v.H., für 2020 auf 45,25 v. H. und für 2021 auf 45,75 v. H. gesenkt. Für 2022 wurde der Umlagesatz auf 45,75 v.H. Punkte und für 2023 wurde der Umlagesatz auf 46,75 v. H. erhöht. Der Umlagesatz 2024 wurde mit 48,50 v. H. veranschlagt.
Zinserstattungen	30.000	30.000	0,00	
Deckungsreserve (allgemein)	60.000	60.000	0,00	
Zuführung zum Ver- mögenshaushalt	3.270.500	2.359.100	8.199.171,40	Die Zuführung vom Verwaltungshaushalt zum Vermögenshaushalt, mit der auch noch die Tilgung der Kredite gedeckt werden muss, zeigt folgende Entwicklung auf: Zuführung Tilgungen Invest.-Mittel 2025: 4.400.000 3.783.600 + 616.400 2026: 4.472.600 3.576.100 + 896.500 2027: 4.517.900 3.308.500 + 1.209.400
<b>Gesamtplan:</b>	<b>59.533.400</b>	<b>53.393.600</b>	<b>53.526.004,21</b>	

c) Zusammensetzung der Einnahmen und Ausgaben des Verwaltungshaushaltes 2024  
(vgl. Gruppierungsübersicht)

**Einnahmen:**

Bezeichnung	Gruppe	2024 €	2024 %	2023 %
Realsteuern (Grund- u. Gewerbesteuer)	00	16.012.000	26,90	24,84
Einkommensteueranteil	01	16.921.200	28,42	28,73
Andere Steuern (Hunde-, Zweitwohnungsst.)	02	66.000	0,11	0,12
Schlüsselzuweisungen	04	3.739.100	6,28	7,65
sonst. Zuweisungen vom Land	06 + 08	2.504.200	4,21	5,01
Verwaltungsgebühren und Benutzungsgebühren	10 + 11	4.858.800	8,16	8,36
Kurbeitrag/Fremdenverkehrsbeitrag	12	1.080.000	1,81	1,97
Einnahmen aus Verkauf, Mieten und Pachten, sonst. Verw.-und Betriebseinnahmen	13,14,15	1.650.200	2,77	3,13
Erstattung von Verwaltungs- und Betriebs- einnahmen (auch innere Verrechnung)	16	2.559.400	4,30	4,67
Zuweisungen (Zuschüsse)	17	3.878.200	6,51	6,96
Zinseinnahmen	20	2.300	0,00	0,00
Konzessionsabgabe	22	725.000	1,22	1,36
Schuldendiensthilfen vom Land	23	0	0,00	0,00
Säumniszuschläge, Stundungszinsen	26	87.000	0,15	0,21
Kalkulatorische Einnahmen	27	5.450.000	9,16	6,99
Zuführung vom Vermögenshaushalt	28	0	0,00	0,00
<b>Summe Verwaltungshaushalt</b>		<b>59.533.400</b>	<b>100,00</b>	<b>100,00</b>

Ausgaben:Verwaltungshaushalt 2024  
Ausgaben

Bezeichnung	Gruppe	2024 €	2024 %	2023 %
Personalausgaben (einschl. Sozialvers. u. Deckungsreserve)	40 - 47	11.566.800	19,43	19,81
Sächlicher Verwaltungs- und Betriebsaufwand und Unterhaltskosten	50 – 51	3.868.500	6,50	8,87
Geräte und Ausrüstungsgegenstände	52	739.300	1,24	1,36
Mieten und Pachten	53	150.800	0,25	0,20
Bewirtschaftung d. Grundstücke	54	1.533.500	2,58	2,41
Haltung von Fahrzeugen	55	348.000	0,58	0,70
Dienst- und Schutzkleidung, Ausrüstung, Lehr- und Unterrichtsmittel, weitere sächl. Verwaltungs- und Betriebsaufwendungen, weitere Verwaltungs- und Betriebsausgaben	56,57-63	3.251.500	5,46	5,68
Steuern und Versicherungen Geschäftsausgaben/Bürobedarf, Mitgliedsbeiträge, Umlagen	64,65,66	1.992.900	3,35	4,12
Erstattung von Verwaltungs- und Betriebsausgaben (auch innere Verrechnung)	67	2.764.800	4,64	5,24
Kalkulatorische Kosten	68	5.450.000	9,15	6,99
Zuweisung und Zuschüsse für lfd. Zwecke an soz. Bereich	70	6.296.500	10,58	10,79
Zuweisung u. Zuschüsse für lfd. Zwecke	71	1.783.400	3,00	3,07
Sonst. Leistungen d. Sozialhilfe	73 - 78	83.000	0,14	0,17
Zinsen	80	1.191.900	2,00	1,75
Gewerbesteuerumlage	81	1.581.300	2,66	1,86
Solidarumlage (bereinigt)	831	0	0,00	0,00
Kreisumlage	832	13.570.700	22,80	22,39
weitere Finanzausgaben	84	30.000	0,05	0,06
Deckungsreserve	85	60.000	0,10	0,11
Zuführung an den Vermögenshaushalt	86	3.270.500	5,49	4,42
<b>Summe Verwaltungshaushalt</b>		<b>59.533.400</b>	<b>100,00</b>	<b>100,00</b>

Innere Verrechnungen:

Im Verwaltungshaushalt 2024 sind an inneren Verrechnungen folgende Summen enthalten:

Verrechnung von Löhnen und Gehältern u. a.	€ 1.840.700
Verwaltungskosten (ohne Stadtwerke und Kurhaus)	€ 330.400
Kalkulatorische Kosten	€ 5.450.000
Insgesamt: Einnahmen und Ausgaben je	€ 7.621.100 = 12,81 %

**VII. VERMÖGENSHAUSHALT 2024****a) Einnahmen:**

	<b>Bezeichnung</b>	<b>2024 €</b>	<b>2025 €</b>	<b>2026 €</b>	<b>2027 €</b>
06	Allgemeine Verwaltung; Zuschüsse	0	0	0	0
13	Feuerlöschwesen; Zuschüsse	112.000	120.000	528.400	0
21	Schulen	5.551.100	7.025.000	0	0
36	Naturschutz, Landschaftspflege; Zuschüsse	80.000	220.000	0	0
46	Kindergärten, Zuschüsse	0	1.112.000	428.000	0
56	Sportanlagen; Zuschüsse	0	0	0	0
62	Darlehen Wohnungsbaugen.; Tilgung	0	0	0	0
63	Veräußerung von unbeb. Grundstücken	0	0	0	0
63	Erschließungsbeiträge	0	0	0	0
	Straßenausbaubeiträge	0	0	0	0
63/64/ 67	GVFG, FAG-Zuschüsse, Städtebau- förderungsmittel, Zuschüsse priv. Unternehmen,	254.500	875.000	123.000	123.000
68	Stellplatzablösesummen	100.000	100.000	100.000	100.000
69	Wasserläufe, Wasserbau; Zuschüsse	0	0	0	0
70	Abwasserbeseitigung				
	Abrechnung Hausanschlüsse	0	0	0	0
	Herstellungsbeiträge	210.000	210.000	210.000	210.000
	Ergänzungsbeiträge	0	0	0	0
	Zuschüsse Abwasserbeseitigung	0	0	0	0
71	Beiträge u. ähnl. Entgelte	0	0	0	0
77	Verkauf von beweglichen Sachen	0	0	0	0
79	Fremdenverkehr/Wirtschaft u. Verkehr; Zuschüsse	869.700	367.300	150.000	701.000
81	Darlehensrückflüsse Stadtwerke	0	0	0	0
88	Veräußerung von Grundstücken	0	0	0	0
90	Pauschale Investitionszulage	271.200	271.200	271.200	271.200
91	Kreditaufnahmen vom Land	0	0	0	0
	Kreditaufnahmen vom Kreditmarkt	7.500.000	3.900.000	13.600.000	5.600.000
91	Entnahme aus allg. Rücklage	8.746.800	143.000	111.200	79.700
91	Zuführung vom Verwaltungshaushalt	3.270.500	4.400.000	4.472.600	4.517.900
	<b>Einnahmen des Vermögenshaushaltes</b>	<b>26.965.800</b>	<b>18.743.500</b>	<b>19.994.400</b>	<b>11.602.800</b>
<b>b)</b>	<b>Ausgaben:</b>				
	Investitionen im Vermögenshaushalt (Einzelpläne 1 - 8) lt. Investitionsprogramm	23.750.800	14.959.900	16.418.300	8.294.300
	Tilgungsleistungen	3.215.000	3.783.600	3.576.100	3.308.500
	Kreditbeschaffungskosten	0	0	0	0
	Zuführung zum Verwaltungshaushalt	0	0	0	0
	Zuführung allg. Rücklage	0	0	0	0
	<b>Ausgaben des Vermögenshaushaltes</b>	<b>26.965.800</b>	<b>18.743.500</b>	<b>19.994.400</b>	<b>11.602.800</b>

## VIII. INVESTITIONS- UND FINANZPLAN, SCHULDEN- UND VERMÖGENSSTAND

<b>Zuführung vom Verwaltungshaushalt an den Vermögenshaushalt</b>		<b>Zuführung vom Vermögenshaushalt an den Verwaltungshaushalt</b>	
2023	2.359.100	2023	0
2024	3.270.500	2024	0
2025	4.400.000	2025	0
2026	4.472.600	2026	0
2027	4.517.900	2027	0

Der Höchstbetrag der Kassenkredite für die Stadt soll für 2024 auf € 1.500.000 und für die Stadtwerke (Eigenbetrieb) ebenfalls auf € 1.500.000 festgesetzt werden.

### **Schuldenstand**

#### Die Schulden (ohne Stadtwerke) betragen am

31.12.2021	€ 20.700.755 = pro Einwohner (20.098)	€	1.029,99
31.12.2022	€ 32.457.689 = pro Einwohner (20.170)	€	1.609,21
31.12.2023	€ 41.813.606 = pro Einwohner (20.583)	€	2.031,46

#### Schuldenstand der Stadtwerke (Fremdschulden) am29

31.12.2021	€ 12.989.216 = pro Einwohner (20.098)	€	646,29
31.12.2022	€ 11.723.581 = pro Einwohner (20.170)	€	581,24
31.12.2023	€ 10.353.256 = pro Einwohner (20.583)	€	503,00

#### Gesamtschuldenstand (Stadt, Stadtwerke) am

31.12.2021	€ 33.689.971 = pro Einwohner (20.098)	€	1.676,28
31.12.2022	€ 44.181.270 = pro Einwohner (20.170)	€	2.190,45
31.12.2023	€ 52.166.862 = pro Einwohner (20.583)	€	2.534,46

Der Schuldenstand in Bayern betrug im Durchschnitt bei Gemeinden von 20.000 Einwohnern und mehr einschl. Eigenbetriebe pro Einwohner 920 €, ohne Eigenbetriebe 563 € (Stand 31.12.2021 Gemeindekasse 09/2023 RdNr. 79).

Der Schuldenstand liegt also bei 360,82 % des Landesdurchschnittes (ohne Eigenbetriebe) bzw. bei 275,48 % (mit Eigenbetriebe). Die im Vergleich zum Landesdurchschnitt hohe Verschuldung ist insbesondere begründet mit den Investitionen bzw. Investitionsförderungsmaßnahmen für die Freizeitanlage (Therme, Parkdeck), die Verkehrsbetriebe (Tiefgarage Stadtmitte), Sanierung des Gebäudes Am Klafferer 4 (Stadtverwaltung) sowie den Maßnahmen in der Stadtmitte (Rathaus Marienplatz, Umgestaltung Marienplatz, Brücken Münchner Straße mit Glonn- und Mühlbachbrücke, Grund- und Mittelschule St. Georg).

### **Schuldenstandentwicklung – Finanzplanung**

Stand am 31.12.2023	€	66.666.862 (HER 14.500.000 €)
Tilgungen 2024 Stadt	€	-3.215.000
Tilgungen 2024 Eigenbetriebe Fremddarlehen	€	-1.419.338
Kreditaufnahmen Eigenbetriebe	€	500.000
Kreditaufnahmen (zinsverbilligt)	€	0
Kreditaufnahmen vom Kreditmarkt	€	7.500.000
<b>Stand am 31.12.2024</b>	<b>€</b>	<b>70.032.524</b>
Stand am 31.12.2024	€	70.032.524
Tilgungen 2025 Stadt	€	-3.783.600
Tilgungen 2025 Eigenbetriebe Fremddarlehen	€	-1.440.814
Kreditaufnahmen Eigenbetriebe	€	0
Kreditaufnahmen (zinsverbilligt)	€	0
Kreditaufnahmen vom Kreditmarkt	€	3.900.000
<b>Stand am 31.12.2025</b>	<b>€</b>	<b>68.708.110</b>



Stand am 31.12.2025	€	68.708.110
Tilgungen 2026 Stadt	€	-3.576.100
Tilgungen 2026 Eigenbetriebe Fremddarlehen	€	-1.465.706
Kreditaufnahmen Eigenbetriebe	€	0
Kreditaufnahmen (zinsverbilligt)	€	0
Kreditaufnahmen vom Kreditmarkt	€	13.600.000
<b>Stand am 31.12.2026</b>	<b>€</b>	<b>77.266.304</b>

Stand am 31.12.2026	€	77.266.304
Tilgungen 2027 Stadt	€	-3.308.500
Tilgungen 2027 Eigenbetriebe Fremddarlehen	€	-1.500.109
Kreditaufnahmen Eigenbetriebe	€	0
Kreditaufnahmen (zinsverbilligt)	€	0
Kreditaufnahmen vom Kreditmarkt	€	5.600.000
<b>Stand am 31.12.2027</b>	<b>€</b>	<b>78.057.695</b>

### Allg. Rücklagen der Stadt Bad Aibling

Stand der Rücklagen zum 31.12.2019	€	9.150.054
Stand der Rücklagen zum 31.12.2020	€	6.618.350
Stand der Rücklagen zum 31.12.2021	€	7.594.394
Stand der Rücklagen zum 31.12.2022	€	13.562.587

Im Haushaltsplan 2023 war eine Rücklagenentnahme in Höhe von € 8.674.000 eingeplant, die zum Ausgleich des Vermögenshaushaltes angesetzt wurde. Erwartet wird beim Jahresabschluss 2023, dass der Rücklagenentnahme von 13.562.587 € eine Rücklagenzuführung gegenübergestellt werden kann, so dass sich der Stand der Rücklagen zum 31.12.2023 auf ca. € 9.000.000 belaufen dürfte.

Im Haushaltsplan 2024 sowie den Finanzplanungsjahren 2025 – 2027 ist keine Rücklagenzuführung eingeplant.

### Folgende Rücklagenentnahmen sind vorgesehen:

2021	€	5.936.200
2022	€	3.507.100
2023	€	8.674.000
2024	€	8.746.800
2025	€	143.000
2026	€	111.200
2027	€	79.700

Der Mindestbetrag der Allg. Rücklage nach § 20 Abs. 2 KommHV-Kameralistik liegt bei € 510.327.

### Vermögen der Stadt (ohne Eigenbetrieb und Gesellschaften)

Entsprechend den Bestimmungen der kommunalen Haushaltsverordnung (KommHV-Kameralistik), §§ 75 und 76, haben die Gemeinden über die Grundstücke, grundstücksgleichen Rechte und beweglichen Sachen Bestandsverzeichnisse zu führen. Über das Anlagevermögen und die Geldbestände, das kostenrechnenden Einrichtungen dient, müssen Anlagennachweise erstellt werden.

Für die Stadt sind das Bestattungswesen und die Abwasserbeseitigung verpflichtend als kostenrechnende Einrichtungen zu führen. Freiwillig und zweckmäßigerweise werden auch die Volksschulen, der Fuhrpark, der Bauhof, der Fremdenverkehr und der bebaute Grundbesitz als „wie kostenrechnend“ behandelt. Für alle anderen Grundstücke (unbebaut) und über das Anlagevermögen der weiteren Einrichtungen z. B. Rathaus, Kindergärten, Sportplatz usw. entfällt der Vermögensnachweis.

a) Vermögen der kostenrechnenden Einrichtungen

	Stand 31.12.2020	Stand 31.12.2021	Stand 31.12.2022
	€	€	€
Abwasserbeseitigung	14.433.272	13.491.374	12.428.548
Bestattungswesen	540.427	572.289	1.451.306
<b>Summe :</b>	<b><u>14.973.699</u></b>	<b><u>14.063.663</u></b>	<b><u>13.879.854</u></b>

b) Vermögen der „wie kostenrechnenden“ Einrichtungen

	Stand 31.12.2020	Stand 31.12.2021	Stand 31.12.2022
	€	€	€
Volksschulen	9.070.056	17.058.271	28.736.317
Fuhrpark	632.688	516.760	502.048
Bauhof	1.863.631	1.798.701	1.812.431
Fremdenverkehr	7.927.281	7.573.747	7.256.042
Bebauter Grundbesitz (Wohnungen)	9.882.884	9.762.344	9.556.851
<b>Summe :</b>	<b><u>29.376.540</u></b>	<b><u>36.709.823</u></b>	<b><u>47.863.689</u></b>

Die kalkulatorischen Kosten im Haushaltsplan 2024:

Bezeichnung der kosten- rechnenden Einrichtungen:	Abschreibung €	Verzinsung €	Insgesamt €
Volksschulen	1.700.000	750.000	2.450.000
Abwasserbeseitigung	740.000	500.000	1.240.000
Bestattungswesen	50.000	40.000	90.000
Fuhrpark	110.000	30.000	140.000
Bauhof	100.000	80.000	180.000
Kurbetrieb	450.000	350.000	800.000
Städt. Wohnungen	220.000	330.000	550.000
<b>Insgesamt:</b>	<b><u>3.370.000</u></b>	<b><u>2.080.000</u></b>	<b><u>5.450.000</u></b>

Verpflichtungsermächtigungen sind im Haushalt 2024 nicht enthalten.

Deckungsvermerke:

Gegenseitig deckungsfähig sind die Personalkosten gemäß § 18 Abs. 1 KommHV-Kameralistik.  
Außerdem wurden folgende Deckungsringe gebildet:

Grupp.	Stadtverwaltung	Gliederung	Bezeichnung
40	Personalausgaben	1319	Feuerwehren
632	EDV-Kosten	2151	Schulen: Luitpold-Schule
650	Bürobedarf	2152	Schulen: St.Georg-Schule
651	Bücher, Zeitschriften uaE.	3521	Bücherei
652	Post-, Fernmeldegebühren	4641	Kindergarten Hofberg
		4642	Kindergarten Ellmosen
		4643	Kindergarten Berbling
		4644	Kinderhaus Westendstraße

Gegenseitig deckungsfähig sind im Vermögenshaushalt jeweils die Ausgaben innerhalb der einzelnen Abschnitte bzw. Unterabschnitte (§ 18 Abs. 3 KommHV-Kameralistik).

## IX. ANMERKUNGEN

Der Haushaltsplan 2024 ist erstellt auf der Grundlage der Abwicklungsdaten des Jahres 2023 sowie auf der Basis des aktuell fortgeschriebenen Investitionsprogramms.

Es werden alle Einnahmemöglichkeiten ausgeschöpft. Beim Beteiligungsbetrag an der Einkommensteuer kann für das Jahr 2024 ein Betrag in Höhe von 15.302.000,00 € eingeplant werden. Somit ergibt sich gegenüber dem Mittelansatz 2023 eine Mehrung um 1.397.800,00 € oder + 10,05 %.

Bei den Ausgaben des Verwaltungshaushaltes (ohne Zuführung zum Vermögenshaushalt) ist insgesamt eine Steigerung um 5.228.400,00 € oder + 10,25 % zu vermerken. Bei den Personalausgaben sind Leistungsentgelte nach TVöD, Besoldungsanpassungen sowie verschiedene personelle Veränderungen eingeplant. Hierzu wird auf den Stellenplan 2024 verwiesen. Beim sächlichen Verwaltungs- und Betriebsaufwand erhöhen sich die Ansätze um 1.107.800,00 € oder + 5,84 %. Bei der Kreisumlage mit einem Mittelansatz im Jahr 2024 in Höhe von 13.570.000,00 € ergibt sich im Vergleich zum Planansatz 2023 eine Mehrung von 1.614.800,00 €. Diese Mehrausgaben sind begründet mit den endgültigen Umlagekraftzahlen für das Jahr 2024 in Höhe von 27.980.678,00 € (Endgültige Steuerkraft 2024 = 24.713.747,00 € zuzüglich 80 % der Schlüsselzuweisungen 2023 = 3.266.931,00 €) sowie einem festgesetzten Umlagesatz des Landkreises Rosenheim von 48,50 %-Punkten.

Im Vermögenshaushalt finden sich die Schwerpunkte des Investitionsprogramms bei den Hochbaumaßnahmen (Neubau der Grund- und Mittelschule St.Georg, Baumaßnahme Feuerwehrhaus Bad Aibling, Kindertageseinrichtung Harthausen Ost, Dorfgemeinschaftshaus Berbling) und der Tiefbaumaßnahmen insbesondere im Aufgabenbereich der Kläranlage. Für den Neubau der Grund- und Mittelschule St.Georg werden unter der HHSt. 1.2152.9400 für das Jahr 2024: 5.800.000,00 € eingeplant. Für den Ausweichstandort Containerschule erfolgt die Mittelbereitstellung unter der HHSt. 1.2152.9401 für das Jahr 2024: 100.000,00 €.

Für den Neubau der Turnhalle erfolgt die Mittelbereitstellung unter der HHSt. 1.2154.9400 für das Jahr 2024: 500.000,00 €. Die Förderung des Freistaates Bayern für die Baumaßnahme der Grund- und Mittelschule St. Georg in Höhe von 19.210.000,00 € gemäß dem Schreiben der Regierung von Oberbayern vom 13.11.2020 für die Haushaltsmitteleinplanung und dem Finanzierungsplan der Stadt Bad Aibling vom 18.11.2020 wurde in der Haushaltsplanung bzw. Finanzplanung ab dem Jahr 2021 vorgesehen.

Für den Neubau des Feuerwehrhauses Bad Aibling werden unter der HHSt. 1.1319.9400 für das Jahr 2024: 2.460.000,00 €, für das Jahr 2025: 3.140.000,00 €, für das Jahr 2026: 3.640.000,00 € und für das Jahr 2027: 2.961.000,00 € eingeplant.

Der Haushalt 2024 ist geprägt von der allgemeinen wirtschaftlichen Lage. Die Finanzierung der Aufgaben erfolgt im Wesentlichen aus eigenen Einnahmen der Stadt Bad Aibling wie Steuern, Gebühren und Beiträge sowie aus Zuweisungen des Freistaates Bayern zur Stärkung der Finanzkraft einer Kommune.

Die Steuerhebesätze für 2024:

Grundsteuer A 330 v. H. (von 2009 bis 2015 280 v.H.)

Grundsteuer B 330 v. H. (von 1982 bis 1992 250 v.H., von 1993 bis 2008 300 v.H.)

Gewerbsteuer 400 v. H. (von 1958 bis 1992 300 v.H., von 1993 bis 2000 320 v.H., von 2001 bis 2009 360 v.H., von 2010 bis 2023 380 v.H.)

<u>Der Landesdurchschnitt</u>	für die Grundsteuer A	329,2 v. H.
	für die Grundsteuer B	348,7 v. H.
	für die Gewerbesteuer	344,3 v. H.
	(Stand 2022 - Gemeindegasse RdNr. 13/2023)	

<u>Der Landkreisdurchschnitt</u>	für die Grundsteuer A	318 v.H.
	für die Grundsteuer B	320 v.H.
	für die Gewerbesteuer	334 v.H.
	(Stand 2022)	

## **X. Beteiligungsberichte gemäß Art. 94 Abs. 1 Nr. 5 GO und Art. 94 Abs. 3 GO**

### **a) AIB-Kur Gesellschaft für Kur- und Tourismus Bad Aibling mbH Beteiligungsgesellschaft (kurz AIB-Kur GmbH)**

Mit Gesellschaftsvertrag und notarieller Beurkundung vom 20.03.1995 wurde die AIB-Kur Gesellschaft für Kur- und Fremdenverkehr Bad Aibling mbH Beteiligungsgesellschaft errichtet. Die Eintragung ins Handelsregister unter HRB 9491 (Amtsgericht Traunstein) erfolgte am 29.05.1995. Der Stadtrat hat in seiner Sitzung vom 30.03.1995 dem Gesellschaftsvertrag zugestimmt; die Genehmigung der Rechtsaufsicht erfolgte mit Schreiben vom 19.04.1995. Die Änderung des Firmennamens erfolgte notariell am 30.10.2013.

Der Gesellschaftszweck ist die Übernahme der Komplementärsstellung in der AIB-Kur GmbH & Co. KG.

Alleingesellschafter mit einem Stammkapital von 50.000,00 DM (25.564,59 €) ist die Stadt Bad Aibling; das Kapital ist voll eingezahlt.

Geschäftsführer des Unternehmens seit der Gründung bis 31.12.1997 war Herr Dr. Werner Keitz, Erster Bürgermeister der Stadt Bad Aibling, vom 01.01.1998 – 30.06.2002 Herr Dipl.-Betriebswirt Peter Krumscheid und in der Zeit vom 01.07.2002 – 30.06.2003 Herr Wilfried Furtwängler. Mit Wirkung vom 01.07.2003 wurde Frau Andrea Sporer zur neuen Geschäftsführerin bestellt. In der Zeit vom 01.01.2004 – 31.03.2005 war Herr Felix Schwaller, Erster Bürgermeister der Stadt Bad Aibling, Geschäftsführer der Gesellschaft. Seit dem 01.04.2005 ist Herr Thomas Jahn Geschäftsführer der AIB-Kur GmbH, die wiederum die Geschäfte des Unternehmens Aib-Kur GmbH & Co.KG führt.

Nach dem Gesellschaftsvertrag ist kein Aufsichtsrat zu bilden. Alle gesellschaftsrechtlich relevanten Beschlüsse sind von der Gesellschafterversammlung zu fassen.

Eine Mehrheitsbeteiligung im Sinne des § 53 Abs. 1 HGrG ist gegeben.

Der Jahresabschluss 2022 schloss zum 31.12.2022 mit einer Bilanzsumme von 31.338,26 € und einem Jahresüberschuss in Höhe von 353,83 €.

Der Geschäftsführer erhielt im Berichtszeitraum 2022 ein Gehalt von 85.451,12 €.

Im Jahr 2022 ist kein Kredit aufgenommen worden. Im Wirtschaftsplan 2023 war keine Kreditaufnahme vorgesehen. Im Wirtschaftsplan 2024 ist keine Kreditaufnahme vorgesehen.

### **b) AIB-Kur Gesellschaft für Kur- und Tourismus Bad Aibling mbH & Co. KG (kurz AIB-Kur GmbH & Co. KG);**

Mit Gesellschaftsvertrag (ohne notarielle Beurkundung) vom 23.03.1995 wurde die AIB-Kur GmbH & Co. KG, Bad Aibling, errichtet. Die Eintragung ins Handelsregister (HRA 6323 Amtsgericht Traunstein) erfolgte am 28.12.1995. Der Stadtrat hat in seiner Sitzung vom 30.03.1995 dem Gesellschaftsvertrag zugestimmt; die Genehmigung der Rechtsaufsicht erfolgte mit Schreiben vom 19.04.1995. Der Stadtrat hat in seiner Sitzung vom 29.08.2013 der Änderung des Firmennamens in AIB-KUR Gesellschaft für Kur und Tourismus Bad Aibling mbH Beteiligungsgesellschaft zugestimmt.

Gegenstand des Unternehmens sind Tätigkeiten aller Art, die den Fremdenverkehr und das Kurwesen fördern. Die KG betreibt (als Pächter und Weiterverpächter) auch das als Veranstaltungszentrum errichtete Kurhaus.

Das Kommanditkapital betrug zum 31.12.2022 insgesamt 383.600,00 € und ist wie folgt aufgeteilt:

Stadt Bad Aibling	215.500,00 € (Anteil 56,18 %)
Wirtschaftsforum Mangfalltal e.V.	51.100,00 € (Anteil 13,32 %)
Weitere 50 Kommanditisten, insgesamt	117.000,00 € (Anteil 30,50 %)

Die Einlage der Stadt Bad Aibling wurde am 08.01.2003 auf Euro umgestellt und um 51.129,44 € erhöht. Diese Kapitalerhöhung wurde am 20.01.2011 einbezahlt.

Gemäß dem Gesellschaftsvertrag wurde ein aus 11 Mitgliedern bestehender Aufsichtsrat gebildet, dessen Vorsitzender der erste Bürgermeister der Stadt Bad Aibling ist und dem weitere 5 Mitglieder aus den Reihen des Stadtrats angehören. Dem Aufsichtsrat sind ausreichende Zustimmungs- und Kontrollrechte im Gesellschaftsvertrag eingeräumt worden. Eine Ordnung für den Aufsichtsrat wurde von der Gesellschafterversammlung beschlossen.

Eine Mehrheitsbeteiligung im Sinne des § 53 Abs. 1 HGrG liegt vor.

Der Jahresabschluss 2022 schloss zum 31.12.2022 mit einer Bilanzsumme in Höhe von 586.957,19 € und einem Jahresfehlbetrag in Höhe von 13.925,26 €.

Die Komplementär-GmbH hat Anspruch auf Vergütung für die Führung der Geschäfte der Aib-Kur GmbH & Co.KG. Aufgrund des satzungsgemäßen Aufwandsersatzanspruches der Komplementär-GmbH gegenüber der AIB-Kur GmbH & Co. KG ist diese verpflichtet, die entsprechenden Aufwendungen für die Geschäftsführung der GmbH zu erstatten. Sie betragen im Jahr 2022 insgesamt 105.478,04 €. Seit dem 01.04.2005 ist Herr Thomas Jahn Geschäftsführer des Unternehmens. Die Gesamtbezüge des Aufsichtsrats betragen im Berichtszeitraum 2022 insgesamt 1.140,00 €.

Im Jahr 2022 ist kein Kredit aufgenommen worden. Im Wirtschaftsplan 2023 war keine Kreditaufnahme vorgesehen. Im Wirtschaftsplan 2024 ist keine Kreditaufnahme vorgesehen.

### **c) Gas- und Wärme GmbH Bad Aibling**

Mit Gesellschaftsvertrag und notarieller Beurkundung vom 26.11.1997 wurde die Gas- und Wärme GmbH Bad Aibling errichtet. Die Eintragung ins Handelsregister unter der Nummer HRB 11197 (Amtsgericht Traunstein) erfolgte am 25.02.1998.

Gegenstand des Unternehmens ist die Versorgung innerhalb des Stadtgebiets mit Gas und Wärme sowie Erwerb, Errichtung, Betrieb und Unterhaltung der erforderlichen Anlagen.

Der Anzeigepflicht gegenüber der Rechtsaufsicht gemäß Art. 96 GO ist die Stadt Bad Aibling durch die Schreiben vom 29.09.1997 und 29.10.1997 nachgekommen. Der Stadtrat der Stadt Bad Aibling hat in seiner Sitzung vom 25.09.1997 dem Gesellschaftsvertrag zugestimmt.

Das Stammkapital von DM 2.000.000,00, dies entspricht 1.022.583,76 €, verteilt sich je zur Hälfte auf die Stadt Bad Aibling mit ihrem Eigenbetrieb Stadtwerke und die Energie Südbayern GmbH (ESB), München.

Zu Geschäftsführern wurden ab dem 01.07.2020 die Herren Dipl. Ing. Stefan Barber und Patrick Beyer bestellt.

Der nach dem Gesellschaftsvertrag zu bildende Aufsichtsrat besteht aus 9 Mitgliedern; davon stehen 6 Mitglieder der Stadt Bad Aibling zu. Zur Zeit hat die Stadt Bad Aibling bis auf Widerruf ein zusätzliches Aufsichtsratsmandat des Mitgeschafters inne. Vorsitzender des Aufsichtsrats ist der erste Bürgermeister der Stadt Bad Aibling.

Dem Aufsichtsrat sind ausreichende Zustimmungs- und Kontrollrechte im Gesellschaftsvertrag eingeräumt worden. Eine Ordnung für den Aufsichtsrat liegt gegenwärtig nicht vor; der Aufsichtsrat hat allerdings eine Geschäftsordnung für die Geschäftsführer erlassen.

Von Seiten der Stadt Bad Aibling liegt keine Mehrheitsbeteiligung im Sinne des § 53 Abs. 1 HGrG vor.

Der Jahresabschluss 2022 schloss mit einer Bilanzsumme in Höhe von 6.406.506,24 € und einem Jahresüberschuss in Höhe von 1.221.231,69 € ab.

Der Geschäftsführung wurden im Jahr 2022 Bezüge in Höhe von 47.556,00 € und den Mitgliedern des Aufsichtsrates Bezüge in Höhe von 14.900,00 € bezahlt.

Im Wirtschaftsplan 2023 war eine Bilanzsumme in Höhe von 5.176.676,00 € und ein Jahresüberschuss in Höhe von 466.237,00 € ausgewiesen.

Im Wirtschaftsplan 2024 ist eine Bilanzsumme in Höhe von 6.038.594,00 € und ein Jahresüberschuss in Höhe von 913.540,00 € ausgewiesen.

Im Jahr 2022 ist kein Kredit aufgenommen worden. Im Wirtschaftsplan 2023 war eine Kreditaufnahme in Höhe von 375.000,00 € vorgesehen. Im Wirtschaftsplan 2024 ist keine Kreditaufnahme vorgesehen.

#### **d) Kooperationsgesellschaft der Stadt- und Gemeindewerke im Versorgungsgebiet der IAW/LEW mbH (KoG)**

Die Gesellschaft wurde mit Gesellschaftsvertrag und Notarurkunde vom 18.02.1999 errichtet. Die Eintragung ins Handelsregister (HRB 125267 Amtsgericht München) erfolgte am 21.04.1999.

Gegenstand des Unternehmens ist die versorgungswirtschaftliche Kooperation zwischen den Gesellschaftern und die Erbringung versorgungswirtschaftlicher Leistungen, insbesondere der Einkauf von Energie für die Gesellschafter.

Der Stadtrat der Stadt Bad Aibling hat in seiner Sitzung am 25.06.1998 die Werkleitung zum Vertragsabschluß ermächtigt.

Am Stammkapital von 32.500 Euro ist die Stadt Bad Aibling mit ihrem Sondervermögen Stadtwerke mit 2.500 Euro (7,7 %) beteiligt. Die übrigen Gesellschafter mit einem Geschäftsanteil von je 2.500 Euro setzen sich aus 11 weiteren Kommunen (Stadtwerke) und der Vereinigten Wertach-Elektrizitätswerke GmbH zusammen.

Dem nach dem Gesellschaftsvertrag einzurichtenden Aufsichtsrat wurden ausreichende Zustimmungs- und Kontrollrechte eingeräumt.

Von Seiten der Stadt Bad Aibling liegt keine Mehrheitsbeteiligung im Sinne des § 53 Abs. 1 HGrG vor.

Der Jahresabschluss 2015 schloss mit einer Bilanzsumme in Höhe von 11.570.326,56 € und einem Jahresüberschuss in Höhe von 200.030,86 €.

Im Jahr 2015 ist kein Kredit aufgenommen worden. Im Wirtschaftsplan 2016 war keine Kreditaufnahme vorgesehen.

Der Stadtrat der Stadt Bad Aibling hat in seiner Sitzung vom 27.08.2015 den Austritt aus der KOS GmbH zum 31.12.2015 als Gesellschafter beschlossen.

#### **e) AIB Therm GmbH Bad Aibling (AIB Therm)**

Der Stadtrat hat in der Sitzung am 01.02.2001 (TOP 506) beschlossen, dass das Geothermie-Projekt durch eine zu gründende AIB Therm GmbH unter der Trägerschaft der Stadtwerke Bad Aibling durchgeführt werden soll. Dem Gesellschaftsvertrag und der Geschäftsordnung gemäß § 7 des Gesellschaftsvertrags nach Entwurf vom 20.02.2001 wurde vom Stadtrat in der Sitzung vom 01.03.2001 (TOP 525) zugestimmt. Die Gründung der Gesellschaft erfolgte am 05.04.2001 mit notariellem Vertrag über die Errichtung der AIB Therm GmbH und Abschluss des Gesellschaftsvertrages. Die Eintragung ins Handelsregister erfolgte am 09.05.2001.

Gesellschafter der AIB Therm GmbH ist die Stadt Bad Aibling mit ihrem Eigenbetrieb Stadtwerke Bad Aibling mit einem Anteil von 100 v.H. Der Aufsichtsrat besteht aus 7 Mitgliedern. Zum Geschäftsführer wurde ab dem 01.07.2020 Herr Dipl. Ing. Stefan Barber bestellt.

Gegenstand des Unternehmens ist die Bohrung nach Thermalwasser im Gebiet der Stadt Bad Aibling sowie dessen Förderung insbesondere zur Attraktivitätssteigerung des Kurwesens der Stadt Bad Aibling sowie zur Nutzung zur Wärmeversorgung einschließlich Optimierung des Energieeinsatzes der Freizeitanlage der Stadtwerke Bad Aibling.

Das Stammkapital der Gesellschaft beträgt 500.000 Euro, dass bei Gründung der Gesellschaft von der Stadt Bad Aibling für die Stadtwerke Bad Aibling übernommen wurde.

Der Jahresabschluss 2022 schloss mit einer Bilanzsumme in Höhe von 1.018.280,67 €. Das Ergebnis der gewöhnlichen Geschäftstätigkeit 2022 schloss mit einem Jahresfehlbetrag in Höhe von 173.338,86 €. Nach Einbuchung des Verlustausgleichs durch die Stadtwerke Bad Aibling in Höhe von 173.338,86 €, der laut Beherrschungs- und Ergebnisabführungsvertrag durchzuführen ist, verblieb ein ausgeglichenes Jahresergebnis von 0,00 €.

Auf die Angabe der Bezüge der Geschäftsführung im Jahr 2022 wird entsprechend § 286 Abs. 4 HGB verzichtet. Den Mitgliedern des Aufsichtsrates wurden im Jahr 2022 Bezüge in Höhe von 280,00 € bezahlt.

Im Wirtschaftsplan 2023 war ein Ergebnis der gewöhnlichen Geschäftstätigkeit in Höhe von ./ 208.000,00 € sowie Erträge aus der Verlustübernahme durch die Stadtwerke Bad Aibling in Höhe von 208.000,00 €, somit ein Jahresergebnis in Höhe von 0,00 € ausgewiesen.

Im Wirtschaftsplan 2024 ist ein Ergebnis der gewöhnlichen Geschäftstätigkeit in Höhe von ./ 171.000,00 € sowie Erträge aus der Verlustübernahme durch die Stadtwerke Bad Aibling in Höhe von 171.000,00 €, somit ein Jahresergebnis in Höhe von 0,00 € ausgewiesen.

Im Wirtschaftsplan 2022 war keine Kreditaufnahme vorgesehen. Im Wirtschaftsplan 2023 war keine Kreditaufnahme vorgesehen. Im Wirtschaftsplan 2024 ist keine Kreditaufnahme vorgesehen.

#### **f) Erwerb von Gesellschaftsanteilen an der PEG (Plattform Energie GmbH)**

Die Plattform Energie GmbH wurde mit Eintragung in das Handelsregister am 23.08.2009 errichtet.

Der Stadtrat hat in seiner Sitzung vom 20.12.2012 beschlossen, dem Erwerb von Gesellschaftsanteilen bei der PEG (Plattform Energie GmbH mit Sitz in Bad Aibling, Lindenstr. 30) zum 01.01.2013 zuzustimmen. Der Geschäftsanteil beträgt 10.000,00 €. Die Werkleitung wurde ermächtigt, alle nötigen Schritte einzuleiten und den Gesellschaftsvertrag abzuschließen. Der Kauf des Geschäftsanteils der Stadtwerke mit einem Betrag in Höhe von 10.000,00 € erfolgte am 21.02.2013 durch Notarvertrag und wurde von den Stadtwerken am 04.03.2013 einbezahlt.

Gegenstand des Unternehmens ist der Handel und die Belieferung der Gesellschafter mit Energie. Dieses beinhaltet insbesondere die Dienstleistungen für den Großhandelsmarktzugang und das Portfoliomanagement zur Umsetzung einer vollstrukturierten Beschaffung. Begleitende Dienstleistungen sind das Fahrplan- und Bilanzkreismanagement.

Der Werkausschuss hat in seiner Sitzung vom 11.12.2017 beschlossen, einer Beteiligung der Stadtwerke Bad Aibling am Reserve-Pool der Plattform Energie GmbH Bad Aibling zu je 4 Anteilen à 10.000,00 €, somit insgesamt 40.000,00 €, zuzustimmen. Die Abwicklung erfolgte im Jahr 2018.

Die Stadt Bad Aibling mit Ihrem Eigenbetrieb Stadtwerke Bad Aibling sind mit einem Anteil von 5 v.H. an der Plattform Energie GmbH beteiligt.

Mit Stadtratsbeschluss vom 24.11.2022 stimmte der Stadtrat der Beteiligung der Stadtwerke Bad Aibling am Reserve-Pool der Plattform Energie GmbH Bad Aibling mit den neuen Geschäftsanteilen lfd. Nr. 460.001 bis 500.000 zu je 1,00 Euro, somit 40.000,00 Euro, zu.

#### **g) Energieallianz Bayern GmbH & Co. KG**

Der Stadtrat hat in seiner Sitzung vom 27.08.2020 beschlossen, die Werkleitung zu ermächtigen, den Beitritt zur Energieallianz Bayern GmbH & Co. KG vorzubereiten. Neben dem Werkausschuss erteilte der Stadtrat die Zustimmung zum Abschluss sämtlicher Verträge, die im Rahmen dieser Beteiligung erforderlich sind und werden. Derzeit ist eine Beteiligung bei der Energieallianz Bayern GmbH & Co. KG mit einer Einlage von 10.000,00 € vorgesehen. Der Beitrittsvertrag wurde am 18.12.2020 abgeschlossen.

#### **h) Mangfalltal Energie GmbH**

In der Fraktionssprechersitzung der beteiligten Kommunen Bad Aibling, Bad Feilnbach, Bruckmühl, Feldkirchen-Westerham, Großkarolinenfeld und Tuntenhausen am 09.11.2022 zusammen mit der Energie Südbayern GmbH wurde von den Teilnehmern grundsätzlich das Einverständnis zur Gründung der Mangfalltal Energie GmbH geäußert. Die Stadt Bad Aibling würde somit im Jahr 2023 Gesellschafter der Mangfalltal Energie GmbH werden. Die Behandlung erfolgt als Tagesordnungspunkt in der Stadtratssitzung am 31.01.2023.

In der Urkunde UVZNr. 1373/2023 vom 19.07.2023 zur Errichtung einer Gesellschaft mit beschränkter Haftung wurden bei Frau Notarin Sylvia Rosendorfer in Bad Aibling insbesondere folgende Regelungen getroffen:

Gegenstand des Unternehmens ist die Erzeugung, die Verteilung und der Verkauf von Energie an gewerbliche, private und kommunale Kunden und andere Letztverbraucher. Gegenstand ist ferner die Erbringung von Leistungen in den Bereichen Elektromobilität und andere umweltverträgliche und klimafreundliche Mobilität sowie im Bereich der dezentralen Nahwärmeversorgung. Darüber hinaus können im Vertriebsgebiet der Mangfalltal Energie GmbH Stromkonzessionen erworben und Stromnetze betrieben werden.

Das Stammkapital der Gesellschaft beträgt 4.000.000,00 € und ist in 4.000.000 Geschäftsanteile mit einem jeweiligen Nennwert von 1,00 € eingeteilt.

Vom Stammkapital der Gesellschaft halten:

1. die Gemeinde Bad Feilnbach	496.000 Geschäftsanteile	(12,4 %)
2. der Markt Bruckmühl	496.000 Geschäftsanteile	(12,4 %)
3. die Gemeinde Tuntenhausen	496.000 Geschäftsanteile	(12,4 %)
4. die Gemeinde Feldkirchen-Westerham	496.000 Geschäftsanteile	(12,4 %)
5. die Gemeinde Großkarolinenfeld	496.000 Geschäftsanteile	(12,4 %)
6. die Stadt Bad Aibling	496.000 Geschäftsanteile	(12,4 %)
7. die Energie Südbayern GmbH	1.024.000 Geschäftsanteile	(25,6 %)

Organe der Gesellschaft sind die Geschäftsführer, der Aufsichtsrat und die Gesellschafterversammlung.

Der nach dem Gesellschaftervertrag zu bildende Aufsichtsrat besteht aus mindestens 7 Mitgliedern, davon steht der Stadt Bad Aibling 1 Mitglied zu.

Dem nach dem Gesellschaftervertrag einzurichtenden Aufsichtsrat wurden ausreichende beratende, kontrollierende und unterstützende Rechte eingeräumt.

Bad Aibling, 12. April 2024

Stephan Schlier  
Erster Bürgermeister





**Stadt Bad Aibling**

# **G e s a m t p l a n**

gemäß § 4 Ziff. 1 KommHV-Kameralistik

- Ansätze in € -

A: Aufstellung der Ansätze nach Einzelplänen

B: Aufstellung der Ansätze nach Unterabschnitten



Gesamtplan 2024 - Modell 1 aus den rechtskräftigen Vorjahreswerten kopiert							Beträge in EUR
1. Zusammenfassung der Einnahmen, Ausgaben und Verpflichtungsermächtigungen							
Nr	Einzelplan Bezeichnung	Ansatz 2024		Ansatz 2023		Ergebnis 2022	
		Einnahmen 3	Ausgaben 4	Einnahmen 6	Ausgaben 7	Einnahmen 8	Ausgaben 9
<b>Verwaltungshaushalt</b>							
0	Allgemeine Verwaltung	537.300	4.170.300	575.000	3.969.500	497.493,61	3.358.943,78
1	Öffentliche Sicherheit und Ordnung	254.500	1.653.400	215.000	1.796.500	272.437,47	1.179.143,87
2	Schule	465.400	4.983.200	394.100	2.862.100	556.798,57	3.269.382,84
3	Wissenschaft, Forschung, Kulturpflege	122.900	1.091.700	119.600	982.900	149.027,88	835.928,37
4	Soziale Sicherung	3.605.500	8.743.700	3.547.400	8.010.100	3.661.182,51	7.100.874,56
5	Gesundheit, Sport, Erholung	147.100	1.498.900	132.100	1.432.600	120.917,90	1.678.131,85
6	Bau- und Wohnungswesen, Verkehr	683.100	4.312.400	751.600	5.054.800	580.477,58	4.559.950,24
7	Öffentl. Einrichtungen, Wirtschaftsförderung	7.454.600	12.243.000	6.970.600	11.795.200	7.179.873,66	10.481.647,30
8	wirtsch.Unternehmen, Allg. Grund- und Sondervermögen	1.570.500	1.102.400	1.529.000	1.124.200	1.519.135,73	958.609,72
9	Allgemeine Finanzwirtschaft	44.692.500	19.734.400	39.159.200	16.365.700	38.988.659,30	20.103.391,68
<b>Summe Verwaltungshaushalt</b>		<b>59.533.400</b>	<b>59.533.400</b>	<b>53.393.600</b>	<b>53.393.600</b>	<b>53.526.004,21</b>	<b>53.526.004,21</b>
<b>Vermögenshaushalt</b>							
0	Allgemeine Verwaltung	0	205.000	0	339.000	0,00	12.474,09
1	Öffentliche Sicherheit und Ordnung	112.000	2.847.800	100.000	1.663.800	25.900,00	342.185,38
2	Schule	5.551.100	6.575.000	3.355.000	17.973.000	3.176.000,00	21.689.324,49
3	Wissenschaft, Forschung, Kulturpflege	80.000	134.000	0	838.000	24.611,68	28.717,18
4	Soziale Sicherung	0	5.439.400	300.000	3.407.600	0,00	130.268,17
5	Gesundheit, Sport, Erholung	0	130.000	0	230.000	0,00	1.008,40
6	Bau- und Wohnungswesen, Verkehr	354.500	3.724.000	1.173.000	3.839.000	389.394,00	1.073.761,50
7	Öffentl. Einrichtungen, Wirtschaftsförderung	1.079.700	3.585.100	664.000	6.605.500	333.686,89	2.541.064,93
8	wirtsch.Unternehmen, Allg. Grund- und Sondervermögen	0	1.110.500	0	915.500	16.000,00	47.417,00-
9	Allgemeine Finanzwirtschaft	19.788.500	3.215.000	32.850.900	2.631.500	30.017.053,40	8.211.258,83
<b>Summe Vermögenshaushalt</b>		<b>26.965.800</b>	<b>26.965.800</b>	<b>38.442.900</b>	<b>38.442.900</b>	<b>33.982.645,97</b>	<b>33.982.645,97</b>
<b>Gesamthaushalt</b>		<b>86.499.200</b>	<b>86.499.200</b>	<b>91.836.500</b>	<b>91.836.500</b>	<b>87.508.650,18</b>	<b>87.508.650,18</b>
		<b>Verpflichtungs- ermächtigungen</b>					
		<b>5</b>					
0	Allgemeine Verwaltung		-				
1	Öffentliche Sicherheit und Ordnung		-				
2	Schule		-				
3	Wissenschaft, Forschung, Kulturpflege		-				
4	Soziale Sicherung		-				
5	Gesundheit, Sport, Erholung		-				
6	Bau- und Wohnungswesen, Verkehr		-				
7	Öffentl. Einrichtungen, Wirtschaftsförderung		-				
8	wirtsch.Unternehmen, Allg. Grund- und Sondervermögen		-				
9	Allgemeine Finanzwirtschaft		-				
<b>Summe Verpflichtungsermächt.</b>			<b>-</b>				



Gesamtplan 2024 - Modell 1 aus den rechtskräftigen Vorjahreswerten kopiert						Beträge in EUR	
Zusammenfassung der Einnahmen und Ausgaben - Verwaltungshaushalt nach Unterabschnitten							
Unterabschnitt Abschnitt/Einzelplan	Ansatz 2024		Ansatz 2023		Ergebnis 2022		
	Einnahmen	Ausgaben	Einnahmen	Ausgaben	Einnahmen	Ausgaben	
Verwaltungshaushalt							
0000 Gemeinde-, Kreis- und Bezirksorgane	-	379.100	-	347.800	-	340.331,59	
00 Gemeinde-, Kreis- und Bezirksorgane	-	379.100	-	347.800	-	340.331,59	
0200 Hauptverwaltung	95.000	1.329.700	93.100	1.236.900	94.768,60	1.042.603,45	
02 Hauptamt	95.000	1.329.700	93.100	1.236.900	94.768,60	1.042.603,45	
0300 Finanzverwaltung	100.800	1.022.800	99.400	967.600	100.022,87	849.552,42	
0331 Kassenverwaltung	96.100	30.000	121.100	30.000	36.518,46	0,00	
03 Finanzverwaltung	196.900	1.052.800	220.500	997.600	136.541,33	849.552,42	
0501 Standesamt	81.900	261.500	81.900	290.000	79.467,00	234.994,44	
0511 Statistik	0	0	0	0	0,00	0,00	
0521 Wahlen	10.000	69.000	26.000	52.000	14.150,38	15,00-	
05 Besondere Dienststellen der allgemeinen Verwaltung	91.900	330.500	107.900	342.000	93.617,38	234.979,44	
0600 Einrichtungen für die gesamte Verwaltung	153.500	972.200	153.500	940.200	172.566,30	811.465,70	
06 Einrichtungen für die gesamte Verwaltung	153.500	972.200	153.500	940.200	172.566,30	811.465,70	
0800 Einrichtungen und Maßnahmen für Verwaltungsangehörige	-	23.000	-	23.000	-	15.380,87	
0831 Aus- und Fortbildung	-	83.000	-	82.000	-	64.630,31	
08 Einrichtungen und Maßnahmen für Verwaltungsangehörige	-	106.000	-	105.000	-	80.011,18	
0 Allgemeine Verwaltung	537.300	4.170.300	575.000	3.969.500	497.493,61	3.358.943,78	
1000 Polizei	-	0	-	0	-	0,00	
10 Polizei	-	0	-	0	-	0,00	
1122 Verkehrsüberwachung	0	220.500	0	275.500	0,00	143.634,82	
1161 Einwohnerwesen einschließl. Paßamt und Ausländerbehörde	181.000	425.100	151.000	418.400	175.266,25	363.271,83	
11 Öffentliche Ordnung	181.000	645.600	151.000	693.900	175.266,25	506.906,65	
1319 Feuerwehr	72.000	967.500	63.000	942.300	95.651,62	663.016,65	
13 Brandschutz	72.000	967.500	63.000	942.300	95.651,62	663.016,65	
1400 Katastrophenschutz, Zivilschutz	1.500	34.300	1.000	154.300	1.519,60	4.845,57	
14 Katastrophenschutz, Zivilschutz	1.500	34.300	1.000	154.300	1.519,60	4.845,57	
1600 Rettungsdienst	-	6.000	-	6.000	-	4.375,00	
16 Rettungsdienst	-	6.000	-	6.000	-	4.375,00	
1 öffentliche Sicherheit und Ordnung	254.500	1.653.400	215.000	1.796.500	272.437,47	1.179.143,87	
2150 kombinierte Grund- u. Mittelschulen	110.500	2.854.100	87.500	1.091.300	184.400,00	1.681.923,64	
2151 LUITPOLDSCHULE (G)	9.300	549.500	9.300	536.700	17.357,81	479.637,78	
2152 ST. GEORG SCHULE (G+M)	25.000	835.600	14.000	578.100	12.881,00	389.393,33	
2153 Turnhalle Luitpold-Grundschu	3.200	29.000	3.200	14.000	2.689,51	4.501,30	
2154 Turnhalle St.Georg-Schule G+	8.700	19.000	20.100	16.000	92.558,25	119.977,90	
21 Grund- und Hauptschulen	156.700	4.287.200	134.100	2.236.100	309.886,57	2.675.433,95	
2901 Schülerbeförderung	308.700	580.000	260.000	510.000	246.912,00	497.093,28	
2951 sonstige schulische Aufgaben	-	116.000	-	116.000	-	96.855,61	
29 Sonstiges Schulwesen	308.700	696.000	260.000	626.000	246.912,00	593.948,89	
2 Schule	465.400	4.983.200	394.100	2.862.100	556.798,57	3.269.382,84	
3300 Theater,Konzerte,Musikpflege	0	0	0	0	0,00	0,00	

Gesamtplan 2024 - Modell 1 aus den rechtskräftigen Vorjahreswerten kopiert							Beträge in EUR
Zusammenfassung der Einnahmen und Ausgaben - Verwaltungshaushalt nach Unterabschnitten							
Unterabschnitt Abschnitt/Einzelplan	Ansatz 2024		Ansatz 2023		Ergebnis 2022		
	Einnahmen	Ausgaben	Einnahmen	Ausgaben	Einnahmen	Ausgaben	
3320 Musikpflege	0	57.700	0	65.900	4.000,00	61.509,06	
3331 Städt. Musiktreff Bad Aibling	0	2.500	0	2.500	0,00	0,00	
33 Theater, Konzerte, Musikpflege	0	60.200	0	68.400	4.000,00	61.509,06	
3400 Sonstige Kunstpflege	0	19.000	0	19.000	0,00	10.573,30	
34 Sonstige Kunstpflege	0	19.000	0	19.000	0,00	10.573,30	
3501 Volkshochschulen	87.500	228.800	87.500	231.000	87.321,48	188.078,50	
3521 Öffentliche Bücherei	33.700	586.100	30.400	524.500	55.297,80	484.569,74	
35 Volksbildung	121.200	814.900	117.900	755.500	142.619,28	672.648,24	
3650 Denkmalschutz und -pflege	1.600	133.000	1.600	93.000	2.324,35	61.011,53	
3651 HEIMATMUSEUM	100	22.100	100	40.000	0,00	12.916,11	
36 Heimatpflege	1.700	155.100	1.700	133.000	2.324,35	73.927,64	
3700 Kirchliche Angelegenheiten	0	42.500	0	7.000	84,25	17.270,13	
37 Kirchliche Angelegenheiten	0	42.500	0	7.000	84,25	17.270,13	
3 Wissenschaft, Forschung, Kulturpflege	122.900	1.091.700	119.600	982.900	149.027,88	835.928,37	
4000 Gewerbe- und Sozialamt Amt für Kinderbetreuung u.a.	71.100	739.600	71.100	638.500	66.453,25	576.838,78	
4071 Verwaltung der Jugendhilfe	0	2.200	0	2.200	0,00	1.700,00	
40 Verwaltung der sozialen Angelegenheiten	71.100	741.800	71.100	640.700	66.453,25	578.538,78	
4351 Obdachlosenheime	20.000	25.500	15.000	24.500	20.709,01	8.886,78	
43 Eigene Einrichtungen der SH u.d. Kriegsopferfürsorge	20.000	25.500	15.000	24.500	20.709,01	8.886,78	
4601 Einrichtungen der Jugendarbeit JUGENDZENTRUM MOSAIK	88.600	275.300	88.600	275.100	81.663,30	246.769,76	
4605 Einrichtungen der Jugendarbeit: FOKUS	10.300	16.800	10.300	16.800	10.174,92	45.414,73	
4607 Einrichtungen der Jugendarbeit: FERIENPROGRAMM	0	19.300	0	19.300	0,00	18.476,00	
4608 Einrichtungen der Jugendarbeit OFFENER JUGENDTREFF JIM	0	7.000	0	6.200	0,00	6.227,02	
4609 Öffentliche Spielplätze	0	97.000	0	107.000	0,00	108.539,37	
4641 KINDERGARTEN HOFBERG	251.500	503.500	236.600	392.200	249.352,52	366.003,51	
4642 KINDERGARTEN ELLMOSEN	113.800	224.900	108.200	214.900	82.305,23	196.550,85	
4643 KINDERGARTEN BERBLING	120.600	220.000	114.500	221.100	88.327,06	197.883,01	
4644 KINDERHAUS WESTENDSTRASSE	323.700	684.900	319.800	723.800	292.804,09	564.258,32	
4645 KINDERTAGESEINRICHTUNG	0	0	0	0	0,00	0,00	
4646 EVANG. KINDERGARTEN WILLING	267.600	497.400	286.300	510.400	314.019,50	515.356,88	
4647 KINDERTAGESSTÄTTE KELLERBERG	347.800	764.400	347.500	719.100	375.887,58	599.168,97	
4648 KINDERGARTEN FLURSTRASSE	249.500	513.400	300.900	577.500	317.110,37	557.284,96	
4649 Tageseinrichtungen für Kinder	1.567.300	3.530.000	1.466.800	3.000.100	1.759.371,07	2.878.730,28	
4650 KINDERHORT AN DER LUITPOLD-GRUNDSCHULE	111.700	304.200	111.700	264.600	0,00	104.400,00	
4651 WALDKINDERGARTEN AN DER GHERSBURGSTRASSE	62.000	195.300	70.100	162.800	0,00	143,65	
46 Eigene Einrichtungen der Jugendhilfe	3.514.400	7.853.400	3.461.300	7.210.900	3.571.015,64	6.405.207,31	
4709 Förderung der wohlfahrtspflege	0	40.000	0	45.000	0,00	37.552,32	
47 Förderung anderer Träger der wohlfahrtspflege u. Jugendhilfe	0	40.000	0	45.000	0,00	37.552,32	
4900 Sonstige soziale Angelegenheiten	0	83.000	0	89.000	3.004,61	70.689,37	
49 Sonstige soziale Angelegenheiten	0	83.000	0	89.000	3.004,61	70.689,37	
4 Soziale Sicherung	3.605.500	8.743.700	3.547.400	8.010.100	3.661.182,51	7.100.874,56	

Gesamtplan 2024 - Modell 1 aus den rechtskräftigen Vorjahreswerten kopiert Zusammenfassung der Einnahmen und Ausgaben - Verwaltungshaushalt nach Unterabschnitten							Beträge in EUR	
Unterabschnitt Abschnitt/Einzelplan	Ansatz 2024		Ansatz 2023		Ergebnis 2022			
	Einnahmen	Ausgaben	Einnahmen	Ausgaben	Einnahmen	Ausgaben		
5491 Sonstige Einricht.und Massn. Gesundheitspflege	-	12.000	-	25.000	-	0,00		
54 Sonstige Einricht.und Massn.d. Gesundheitspflege	-	12.000	-	25.000	-	0,00		
5500 Förderung des Sports	0	190.000	0	188.000	0,00	184.640,45		
55 Förderung des Sports	0	190.000	0	188.000	0,00	184.640,45		
5600 Sportanlagen	111.000	562.700	96.000	504.100	73.517,31	471.342,67		
5601 Sportanlagen Alte Jahnturnhalle	1.200	12.400	1.200	12.400	1.959,33	2.967,74		
5602 Sportanlagen Neue Jahnturnhalle	1.700	100.300	1.700	90.300	1.933,16	37.415,35		
56 Eigene Sportstätten	113.900	675.400	98.900	606.800	77.409,80	511.725,76		
5700 Badeanstalt Harthausen	33.000	211.500	33.000	222.800	42.419,75	255.252,60		
57 Badeanstalten	33.000	211.500	33.000	222.800	42.419,75	255.252,60		
5800 Park- und Gartenanlagen	200	368.000	200	348.000	1.088,35	615.864,74		
58 Park- und Gartenanlagen	200	368.000	200	348.000	1.088,35	615.864,74		
5900 Sonstige Erholungs- einrichtungen	-	42.000	-	42.000	-	110.648,30		
59 Sonst. Erholungseinrichtungen	-	42.000	-	42.000	-	110.648,30		
5 Gesundheit, Sport, Erholung	147.100	1.498.900	132.100	1.432.600	120.917,90	1.678.131,85		
6000 Bauverwaltung	203.500	1.405.900	198.300	1.243.100	206.821,53	1.109.333,96		
6020 Tiefbauverwaltung KLIMASCHUTZ	143.300	169.000	83.500	126.800	41.546,38	38.441,85		
60 Bauverwaltung	346.800	1.574.900	281.800	1.369.900	248.367,91	1.147.775,81		
6100 Städtebauliche Planung, Vermessung, Bauordnung	0	70.100	0	190.100	1.740,90	181.143,77		
61 Städtebauliche Planung, Vermessung, Bauordnung	0	70.100	0	190.100	1.740,90	181.143,77		
6201 Wohnungsbauförderung für Dritte	0	-	0	-	0,00	-		
62 Wohnungsbauförderung und Wohnungsfürsorge	0	-	0	-	0,00	-		
6300 Gemeindestrassen	182.900	1.297.700	182.900	1.852.500	182.109,69	1.963.202,89		
63 Gemeindestrassen	182.900	1.297.700	182.900	1.852.500	182.109,69	1.963.202,89		
6709 Strassenbeleuchtung	0	320.000	0	390.000	0,00	352.127,30		
6751 Strassenreinigung	-	365.000	-	340.000	-	360.697,87		
6752 Strassenreinigung Winterdienst	0	333.000	0	323.000	0,00	145.320,31		
67 Strassenbeleuchtung und Strassenreinigung	0	1.018.000	0	1.053.000	0,00	858.145,48		
6800 Parkeinrichtungen	53.200	61.300	53.200	69.300	34.880,45	18.695,10		
6801 P1 Stadtmitte/Kurhaus	0	0	143.600	148.600	6.894,05	36.529,56		
6802 P+R Lindenstraße	12.800	7.100	12.800	12.100	14.379,22	3.126,62		
6803 P+R Rosenheimer Straße (Tiefgarage)	6.600	7.700	6.600	12.700	9.277,64	9.048,44		
6804 Parkplatz Nördlich Bahnlini	15.400	14.000	10.600	24.000	10.055,44	4.503,88		
6805 P4B Kurhaus/kurpark	15.500	15.100	15.500	20.100	19.631,86	12.875,32		
6806 Parkplatz Nähe Schwimmbadstr	11.600	3.600	11.600	11.600	9.496,20	2.077,55		
6807 Parkplatz Nähe Sportpark	4.200	3.100	4.200	11.100	16.184,00	1.161,50		
6808 P3 Asamparkplatz	19.300	16.000	14.000	16.000	22.634,72	20.504,23		
6809 RoMed Klinik Harthausen Stra	4.800	2.200	4.800	2.200	4.825,50	2.658,37		
68 Parkeinrichtungen	143.400	130.100	276.900	327.700	148.259,08	111.180,57		
6900 Wasserläufe, Wasserbau	10.000	221.600	10.000	261.600	0,00	298.501,72		
69 Wasserläufe, Wasserbau	10.000	221.600	10.000	261.600	0,00	298.501,72		
6 Bau- und Wohnungswesen, Verkehr	683.100	4.312.400	751.600	5.054.800	580.477,58	4.559.950,24		



Gesamtplan 2024 - Modell 1 aus den rechtskräftigen Vorjahreswerten kopiert						Beträge in EUR	
Zusammenfassung der Einnahmen und Ausgaben - Verwaltungshaushalt nach Unterabschnitten							
Unterabschnitt Abschnitt/Einzelplan	Ansatz 2024		Ansatz 2023		Ergebnis 2022		
	Einnahmen	Ausgaben	Einnahmen	Ausgaben	Einnahmen	Ausgaben	
7000 Abwasserbeseitigung	3.567.000	3.636.800	3.217.000	3.642.500	2.952.810,50	2.942.799,22	
70 Abwasserbeseitigung	3.567.000	3.636.800	3.217.000	3.642.500	2.952.810,50	2.942.799,22	
7191 Bedürfnisanstalten	4.800	66.400	4.800	61.400	4.478,70	56.863,00	
71 Abwasserbeseitigung	4.800	66.400	4.800	61.400	4.478,70	56.863,00	
7201 Abfallbeseitigung	206.000	273.900	196.000	331.400	141.034,10	285.657,32	
72 Abfallbeseitigung	206.000	273.900	196.000	331.400	141.034,10	285.657,32	
7300 Märkte	30.400	111.300	25.400	88.500	29.658,14	93.648,67	
73 Märkte	30.400	111.300	25.400	88.500	29.658,14	93.648,67	
7500 Bestattungswesen	302.300	425.100	217.300	370.700	216.946,77	322.891,52	
75 Bestattungswesen	302.300	425.100	217.300	370.700	216.946,77	322.891,52	
7611 Werbeeinrichtungen	2.500	1.500	2.500	1.500	2.055,44	328,18	
7621 AUSSTELLUNGSHALLE	14.100	29.300	14.100	29.000	18.403,66	19.439,48	
7622 GMOAHOF WILLING	9.200	40.700	9.200	39.900	6.455,91	26.357,24	
7623 GEMEINDEHAUS MIETRACHING	4.000	27.500	4.000	17.100	3.190,53	6.211,35	
7624 GEMEINDEHAUS ELLMOSEN	100	8.000	100	13.000	0,00	1.913,15	
7631 UHRENANLAGEN	-	2.000	-	2.000	-	1.520,63	
76 Sonstige öffentl.Einrichtungen	29.900	109.000	29.900	102.500	30.105,54	55.770,03	
7701 Fuhrpark	169.100	417.600	170.100	395.600	179.087,81	340.774,93	
7711 Bauhof	1.735.900	3.467.800	1.730.900	3.119.500	2.227.797,87	2.822.264,44	
77 Hilfsbetriebe der Verwaltung	1.905.000	3.885.400	1.901.000	3.515.100	2.406.885,68	3.163.039,37	
7800 Förderung der Land- und Forstwirtschaft	-	8.800	-	8.800	-	7.725,98	
78 Förderung der Land- und Forstwirtschaft	-	8.800	-	8.800	-	7.725,98	
7901 Fremdenverkehr	1.409.200	3.666.800	1.379.200	3.624.800	1.397.954,23	3.503.191,18	
7911 Sonstige Förderung von wirtschaft und Verkehr	0	59.500	0	49.500	0,00	50.061,01	
79 Fremdenverkehr, sonst.Förderg. von Wirtschaft und Verkehr	1.409.200	3.726.300	1.379.200	3.674.300	1.397.954,23	3.553.252,19	
7 Öffentl. Einrichtungen, Wirtschaftsförderung	7.454.600	12.243.000	6.970.600	11.795.200	7.179.873,66	10.481.647,30	
8100 Versorgungsunternehmen	540.000	0	540.000	0	518.472,00	0,00	
8101 Elektrizitätsversorgung	140.000	-	140.000	-	132.801,84	-	
8131 Gasversorgung	45.000	-	45.000	-	40.447,39	-	
8151 Versorgungsunternehmen	2.000	2.000	2.000	2.000	-	-	
81 Versorgungsunternehmen	727.000	2.000	727.000	2.000	691.721,23	0,00	
8551 Forstwirtschaftliche Unternehmen	0	59.500	0	59.500	0,00	71.790,56	
85 Land- und forstwirtschaftliche Unternehmen	0	59.500	0	59.500	0,00	71.790,56	
8801 Bebauter Grundbesitz	621.300	887.200	616.300	906.700	613.969,12	760.053,73	
8802 Bebauter Grundbesitz BÜRGERSTIFTUNG Rosenheimer Str. 41	16.900	5.900	16.900	5.800	17.146,10	4.728,85	
8803 Bebauter Grundbesitz HEIMATHAUS	17.000	6.300	17.000	6.300	16.558,64	1.264,33	
8804 Bebauter Grundbesitz FLIEGERHALLE BAD AIBLING	79.500	61.700	69.500	82.300	80.386,00	80.905,01	
8805 Bebauter Grundbesitz BAHNHOFSGEBÄUDE	12.700	38.300	2.400	25.600	22.154,10	15.860,58	
8811 Unbebauter Grundbesitz	28.800	34.200	29.100	34.200	25.009,42	15.388,71	
8821 Grundstücksgleiche Rechte	65.000	500	50.000	500	52.175,83	717,43	
8822 Kosten fremde Grundstücke	-	0	-	0	-	-	
88 Allgemeines Grundvermögen	841.200	1.034.100	801.200	1.061.400	827.399,21	878.918,64	
8901 Höcherl-, Niggel-Stiftung	500	800	500	800	0,00	0,00	
8902 Vermächtnis Heinze	1.800	500	300	500	15,29	186,99	
8903 Hans-Rössler-Stiftung	0	0	0	0	0,00	0,00	

Gesamtplan 2024 - Modell 1 aus den rechtskräftigen Vorjahreswerten kopiert						Beträge in EUR	
Zusammenfassung der Einnahmen und Ausgaben - Verwaltungshaushalt nach Unterabschnitten							
Unterabschnitt Abschnitt/Einzelplan	Ansatz 2024		Ansatz 2023		Ergebnis 2022		
	Einnahmen	Ausgaben	Einnahmen	Ausgaben	Einnahmen	Ausgaben	
8905 Vermächtnis Fromm	-	5.500	0	0	-	7.713,53	
89 Allgemeines Sondervermögen	2.300	6.800	800	1.300	15,29	7.900,52	
8 wirtsch.Unternehmen, Allg. Grund- und Sondervermögen	1.570.500	1.102.400	1.529.000	1.124.200	1.519.135,73	958.609,72	
9000 Steuern, allg. Zuweisungen	39.242.500	15.152.000	35.429.200	12.950.700	34.801.942,33	11.513.970,07	
90 Steuern,allgemeine Zuweisungen	39.242.500	15.152.000	35.429.200	12.950.700	34.801.942,33	11.513.970,07	
9100 Sonstige allgemeine Finanzwirtschaft	0	1.191.900	0	935.900	0,00	390.250,21	
9101 Allgemeine Rücklage einschl. Zinserträge	0	-	0	-	18,26	-	
9121 Kredite, innere Darl., Kreditbeschaffungskosten	0	0	0	0	0,00	0,00	
9141 Deckungsreserve	-	120.000	-	120.000	-	0,00	
9151 Kalkulatorische Einnahmen	5.450.000	-	3.730.000	-	4.186.698,71	-	
9161 Zuführungen zwischen Verwaltungs- und Vermögens- haushalt	0	3.270.500	0	2.359.100	0,00	8.199.171,40	
91 Sonstige allgemeine Finanzwirtschaft	5.450.000	4.582.400	3.730.000	3.415.000	4.186.716,97	8.589.421,61	
9200 Abwicklung der Vorjahre	0	0	0	0	0,00	0,00	
92 Abwicklung der Vorjahre	0	0	0	0	0,00	0,00	
9 Allgemeine Finanzwirtschaft	44.692.500	19.734.400	39.159.200	16.365.700	38.988.659,30	20.103.391,68	
<b>Verwaltungshaushalt</b>	<b>59.533.400</b>	<b>59.533.400</b>	<b>53.393.600</b>	<b>53.393.600</b>	<b>53.526.004,21</b>	<b>53.526.004,21</b>	

Gesamtplan 2024 - Modell 1 aus den rechtskräftigen Vorjahreswerten kopiert							Beträge in EUR
Zusammenfassung der Einnahmen und Ausgaben - Vermögenshaushalt nach Unterabschnitten							
Unterabschnitt Abschnitt/Einzelplan	Ansatz 2024		Ansatz 2023		Ergebnis 2022		
	Einnahmen	Ausgaben	Einnahmen	Ausgaben	Einnahmen	Ausgaben	
Vermögenshaushalt							
0200 Hauptverwaltung	-	3.000	-	3.000	-	0,00	
02 Hauptamt	-	3.000	-	3.000	-	0,00	
0300 Finanzverwaltung	-	3.000	-	3.000	-	3.022,60	
03 Finanzverwaltung	-	3.000	-	3.000	-	3.022,60	
0501 Standesamt	-	3.000	-	3.000	-	0,00	
05 Standesamt	-	3.000	-	3.000	-	0,00	
0600 Einrichtungen für die gesamte Verwaltung	0	196.000	0	330.000	0,00	9.451,49	
06 Einrichtungen für die gesamte Verwaltung	0	196.000	0	330.000	0,00	9.451,49	
0 Allgemeine Verwaltung	0	205.000	0	339.000	0,00	12.474,09	
1122 Verkehrsüberwachung	-	12.000	-	12.000	-	0,00	
1161 Einwohnerwesen einschließl. Paßamt und Ausländerbehörde	-	3.000	-	8.000	-	0,00	
11 Öffentliche Ordnung	-	15.000	-	20.000	-	0,00	
1319 Feuerwehr	112.000	2.814.800	100.000	1.568.800	25.900,00	332.201,52	
13 Brandschutz	112.000	2.814.800	100.000	1.568.800	25.900,00	332.201,52	
1400 Katastrophenschutz, Zivilsch	-	18.000	-	75.000	-	9.983,86	
14 Katastrophenschutz, Zivilsch.	-	18.000	-	75.000	-	9.983,86	
1 Öffentliche Sicherheit und Ordnung	112.000	2.847.800	100.000	1.663.800	25.900,00	342.185,38	
2150 kombinierte Grund- u. Mittel schulen	0	-	0	-	24.000,00	-	
2151 LUITPOLDSCHULE (G)	174.000	120.000	221.000	235.000	220.000,00	1.267.285,29	
2152 ST. GEORG SCHULE (G+M)	5.377.100	5.955.000	3.134.000	15.538.000	2.932.000,00	17.722.039,20	
2153 Turnhalle Luitpold-Grundschu	-	0	-	0	-	0,00	
2154 Turnhalle Grund- und Mittelschule St. Georg	-	500.000	-	2.200.000	-	2.700.000,00	
21 Grund- und Hauptschulen	5.551.100	6.575.000	3.355.000	17.973.000	3.176.000,00	21.689.324,49	
2 Schule	5.551.100	6.575.000	3.355.000	17.973.000	3.176.000,00	21.689.324,49	
3400 Sonstige Kunstpflege	-	1.000	-	5.000	-	0,00	
34 Sonstige Kunstpflege	-	1.000	-	5.000	-	0,00	
3501 Volkshochschulen	-	0	-	0	-	0,00	
3521 Öffentliche Bücherei	-	3.000	-	3.000	-	0,00	
35 Volksbildung	-	3.000	-	3.000	-	0,00	
3611 Naturschutz, Landschaftspflege	0	20.000	0	20.000	0,00	0,00	
3651 Denkmalschutz und -pflege	80.000	110.000	0	810.000	24.611,68	28.717,18	
36 Heimatpflege	80.000	130.000	0	830.000	24.611,68	28.717,18	
3 Wissenschaft, Forschung, Kulturpflege	80.000	134.000	0	838.000	24.611,68	28.717,18	
4000 Gewerbe- und Sozialamt Amt u	-	20.000	-	22.600	-	3.417,92	
40 Verwaltung der sozialen Angelegenheiten	-	20.000	-	22.600	-	3.417,92	
4351 Obdachlosenheime	-	42.000	-	37.000	-	10.115,00	
43 Eigene Einrichtungen der SH u. Kriegsoferfürsorge	-	42.000	-	37.000	-	10.115,00	
4601 JUGENDZENTRUM	0	0	0	10.000	0,00	0,00	
4605 FOKUS-Familiennetzwerk	0	0	0	35.000	0,00	605,56	
4609 Öffentliche Spielplätze	0	20.000	0	30.000	0,00	0,00	

Gesamtplan 2024 - Modell 1 aus den rechtskräftigen Vorjahreswerten kopiert							Beträge in EUR
Zusammenfassung der Einnahmen und Ausgaben - Vermögenshaushalt nach Unterabschnitten							
Unterabschnitt Abschnitt/Einzelplan	Ansatz 2024		Ansatz 2023		Ergebnis 2022		
	Einnahmen	Ausgaben	Einnahmen	Ausgaben	Einnahmen	Ausgaben	
4641 KINDERGARTEN HOFBERG	0	9.500	0	17.500	0,00	5.778,12	
4642 KINDERGARTEN ELLMOSEN	-	6.500	-	181.000	-	1.589,00	
4643 KINDERGARTEN BERBLING	0	24.400	0	32.500	0,00	0,00	
4644 KINDERHAUS WESTENDSTRASSE	-	12.000	-	7.000	-	0,00	
4645 KINDERTAGESEINRICHTUNG	-	0	-	0	-	0,00	
4646 EVANG. KINDERGARTEN WILLING	-	0	-	35.000	-	0,00	
4648 KINDERGARTEN FLURSTRASSE	-	0	-	0	-	0,00	
4649 KINDERGARTEN KELLERBERG	0	0	0	0	0,00	0,00	
4651 WALDKINDERGARTEN	0	0	0	0	0,00	108.762,57	
4652 KINDERKRIPPE NANO RENNBAHNSTRASSE	0	0	0	0	0,00	0,00	
4653 KITA FREIKIRCHE DER SIEBENTEN-TAGS-ADVENTISTEN	0	0	0	0	0,00	0,00	
4654 KINDERGARTEN MARIA HIMMELFAH	-	0	-	0	-	0,00	
4655 KINDERTAGESEINRICHTUNG HARTHAUSEN OST	0	5.305.000	300.000	3.000.000	-	-	
46 Eigene Einrichtungen der Jugendhilfe	0	5.377.400	300.000	3.348.000	0,00	116.735,25	
4 Soziale Sicherung	0	5.439.400	300.000	3.407.600	0,00	130.268,17	
5600 Sportanlagen	0	110.000	0	210.000	0,00	1.008,40	
56 Eigene Sportstätten	0	110.000	0	210.000	0,00	1.008,40	
5700 Badeanstalt Harthausen	-	20.000	-	20.000	-	0,00	
57 Badeanstalten	-	20.000	-	20.000	-	0,00	
5800 Park- und Gartenanlagen	0	0	0	0	0,00	0,00	
58 Park- und Gartenanlagen	0	0	0	0	0,00	0,00	
5 Gesundheit, Sport, Erholung	0	130.000	0	230.000	0,00	1.008,40	
6000 Bauverwaltung	-	4.000	-	4.000	-	0,00	
60 Bauverwaltung	-	4.000	-	4.000	-	0,00	
6201 Wohnungsbauförderung für Dritte	0	-	0	-	0,00	-	
62 Wohnungsbauförderung und Wohnungsfürsorge	0	-	0	-	0,00	-	
6300 Gemeindestrassen	123.000	150.000	134.300	150.000	134.394,00	28.139,69	
6301 STÜRZER-, VOGELWEIDSTRASSE	-	0	-	0	-	0,00	
6302 LAGERHAUSSTRASSE	0	0	0	0	0,00	0,00	
6304 GHERSBURGSTRASSE (Stichstraße Klärwerk)	0	20.000	0	20.000	0,00	0,00	
6305 GHERSBURGSTRASSE 1. Bauabschnitt	0	1.000.000	0	100.000	0,00	25.851,36	
6306 GHERSBURGSTRASSE (2. Bauabschnitt)	0	0	0	0	0,00	0,00	
6307 BERGWEG	-	0	-	350.000	-	0,00	
6308 KOLPINGSTRASSE	0	0	0	0	0,00	0,00	
6309 KRANKENHAUSSTRASSE	0	0	0	0	0,00	0,00	
6310 KIRCHZEILE	0	0	0	50.000	0,00	0,00	
6311 WIESBACHSTRASSE	0	0	0	0	0,00	0,00	
6312 AM WINDSCHLAG	0	0	0	0	0,00	0,00	
6313 HEUBERGSTRASSE (Stichstrasse E-Werk)	0	0	0	0	0,00	0,00	
6314 GEHWEG AM KOLLERSBERG	-	0	-	0	-	0,00	
6316 HALTESTELLEN/INFO-TAFELN EINSCHL. ORTSEINGÄNGE	-	50.000	-	0	-	0,00	
6320 GRASSINGERSTRASSE	0	0	0	0	0,00	0,00	
6323 WENNERBERGSTRASSE	0	0	0	0	0,00	0,00	
6324 FUSS- u. RADFAHRWEGE	-	50.000	-	50.000	-	67.339,39	
6325 KELLERSTRASSE	0	0	0	0	0,00	0,00	
6326 HARTHAUSER STRASSE	-	0	-	0	-	0,00	
6327 MÜNCHNERSTR.-/WESTENDSTRASSE KREISEL	-	0	-	0	-	0,00	
6329 THÜRHAMER STRASSE (west)	0	0	0	0	0,00	0,00	
6330 JOHANN-MEISHAMMER-STRASSE	0	0	0	0	0,00	0,00	
6331 GEH- u. RADWEG MÜNCHNER STR (Schulzentrum)	-	0	-	0	-	0,00	

Gesamtplan 2024 - Modell 1 aus den rechtskräftigen Vorjahreswerten kopiert						Beträge in EUR	
Zusammenfassung der Einnahmen und Ausgaben - Vermögenshaushalt nach Unterabschnitten							
Unterabschnitt Abschnitt/Einzelplan	Ansatz 2024		Ansatz 2023		Ergebnis 2022		
	Einnahmen	Ausgaben	Einnahmen	Ausgaben	Einnahmen	Ausgaben	
6332 GARTENSTRASSE	-	0	-	0	-	0,00	
6333 EISENBAHNKREUZUNGEN	-	5.000	-	5.000	-	0,00	
6334 VERKEHRSBERUHIGTE ZONEN	-	15.000	-	15.000	-	0,00	
6335 SCHÖNBERGERSTRASSE	0	0	0	0	0,00	0,00	
6339 BAHNUNTERFÜHRUNG AM BAHNHOF VERBESSERUNG	85.000	0	85.000	0	0,00	572.964,09	
6340 HOFMÜHLSTRASSE (Gehweg)	0	0	0	0	0,00	0,00	
6341 HOFMÜHLSTRASSE (Treppe)	-	0	-	0	-	0,00	
6342 ZELLER WEG (Teilstück west)	0	0	0	0	0,00	0,00	
6343 MÜNCHNER STRASSE	0	0	0	0	0,00	0,00	
6345 DROSSELWEG	0	0	0	0	0,00	0,00	
6346 GEHWEG EUGEN-BELZ-STRASSE, WILLING	0	0	0	0	0,00	0,00	
6347 WILLINGER STRASSE (Stichstrasse)	-	0	-	15.000	-	0,00	
6349 GEH- UND RADWEG AN DER ST 20	38.000	0	38.000	0	0,00	54.111,81	
6351 HOFRAT-GSCHWÄNDLER-STRASSE	0	0	0	0	0,00	0,00	
6354 JOSEPH-GÖTSCH-STRASSE	0	0	0	0	0,00	0,00	
6355 DEKAN-ALBRECHT-STRASSE	0	350.000	0	900.000	0,00	0,00	
6356 AM HOFBERG	-	0	-	0	-	0,00	
6357 WAGNERSTRASSE (Verlängerung)	0	0	0	0	0,00	0,00	
6358 SCHWARZENBERGSTRASSE	0	0	0	0	0,00	0,00	
6359 JOSEF-MAYER-STRASSE	0	0	0	0	0,00	0,00	
6362 UMGEHUNG NORDSPANGE	0	0	0	0	0,00	0,00	
6363 QUERUNG ST 2089	-	0	-	0	-	0,00	
6364 EBERSBERGER STRASSE (TEILAUSBAU 1)	-	0	-	0	-	0,00	
6365 EBERSBERGER STRASSE (TEILAUSBAU 2)	-	0	-	0	-	0,00	
6369 KOLBERMOORER STRASSE (Geh- und Radweg)	0	0	0	0	0,00	0,00	
6370 PULLACHER STRASSE	0	0	0	0	0,00	0,00	
6372 LINDENSTRASSE (BA 2)	0	0	0	0	0,00	0,00	
6374 DR.-MARTIUS-STRASSE	0	0	0	0	0,00	0,00	
6375 MITTERFELDSTRASSE	0	0	0	0	0,00	0,00	
6377 DORFERNEUERUNG BERBLING	0	1.100.000	0	500.000	0,00	0,00	
6378 MANGFALLSTRASSE	0	0	0	0	0,00	0,00	
6379 MAXIMILIANSPLATZ	-	0	-	0	-	0,00	
6381 ESCHENWEG	0	0	0	0	0,00	0,00	
6382 WIESENWEG	0	0	0	0	0,00	0,00	
6383 WEIDENWEG	0	0	0	0	0,00	0,00	
6384 FLURSTRASSE (TEILAUSBAU)	0	0	0	0	0,00	36.330,53-	
6385 MARIENPLATZ (UMGESTALTUNG)	0	0	0	0	0,00	0,00	
6386 WENDELSTEINSTRASSE	0	0	0	0	0,00	0,00	
6387 ELLMOSENER STRASSE (Gehweg und Bordsteine)	0	0	0	0	0,00	0,00	
6388 THÜRHAMER STRASSE / EBERSBERGER STRASSE KREISEL	0	0	0	0	0,00	0,00	
6389 ELLMOSENER STRASSE/ THÜRHAMER STRASSE KREISEL	0	50.000	0	50.000	0,00	0,00	
6390 KREISVERKEHRSPLATZ MIETRACHI (mit Geh- und Radweg)	0	0	0	0	0,00	0,00	
6391 Linksabbiegespur St 2089	0	0	0	0	0,00	349.102,64-	
63 Gemeindestrassen	246.000	2.790.000	257.300	2.205.000	134.394,00	362.973,17	
6400 BRÜCKEN/STEGE	0	150.000	0	150.000	0,00	17.714,45	
6401 Münchner Strasse MÜHLBACH- u. GLONNBRÜCKE	0	0	0	0	0,00	0,00	
6403 BRÜCKE UNTERHEUFELD	0	0	0	0	0,00	0,00	
6412 GLONNSTEGE	-	0	-	0	-	0,00	
6413 GOLDBACHBRÜCKEN	0	0	0	0	0,00	74.610,27	
6414 MANGFALLBRÜCKE ROSENHEIMER S (Geh- und Radweg)	-	0	-	0	-	0,00	
6415 MANGFALLBRÜCKE WILLING	0	0	0	50.000	0,00	0,00	
64 Gemeindestrassen Brücken/Stege	0	150.000	0	200.000	0,00	92.324,72	
6709 Strassenbeleuchtung	8.500	100.000	34.200	400.000	0,00	97.348,91	
67 Strassenbeleuchtung und Strassenreinigung	8.500	100.000	34.200	400.000	0,00	97.348,91	

Gesamtplan 2024 - Modell 1 aus den rechtskräftigen Vorjahreswerten kopiert							Beträge in EUR
Zusammenfassung der Einnahmen und Ausgaben - Vermögenshaushalt nach Unterabschnitten							
Unterabschnitt Abschnitt/Einzelplan	Ansatz 2024		Ansatz 2023		Ergebnis 2022		
	Einnahmen	Ausgaben	Einnahmen	Ausgaben	Einnahmen	Ausgaben	
6800 Parkeinrichtungen	100.000	40.000	100.000	40.000	255.000,00	0,00	
6801 P1 Stadtmitte/Kurhaus	0	0	756.000	0	0,00	500.000,00	
6811 PARKPLATZ VOLKSFESTPLATZ	-	0	-	0	-	0,00	
6812 PARKPLATZ P+R ROSENHEIMER ST	0	0	0	0	0,00	0,00	
6813 PARKPLATZ P8 - BAHNHOF NORD	0	0	0	0	0,00	0,00	
6814 PARKPLATZ P+R LINDENSTRASSE	0	0	0	0	0,00	0,00	
6815 PARKPLATZ P4B KURPARK-KURHAU	-	0	-	0	-	0,00	
6816 FAHRRADSTELLPLÄTZE (Haltepunkt Kurpark)	0	0	25.500	0	0,00	0,00	
6817 FAHRRADSTELLPLÄTZE (Bahnhof)	0	0	0	0	0,00	0,00	
6818 PARKPLATZ HARTHAUSER STRASSE	-	0	-	0	-	0,00	
68 Parkeinrichtungen	100.000	40.000	881.500	40.000	255.000,00	500.000,00	
6900 Wasserläufe, Wasserbau	0	90.000	0	90.000	0,00	2.072,21	
6901 HOCHWASSERSCHUTZ MOOSBACH / DORFBACH	-	70.000	-	70.000	-	8.867,81	
6902 OBERFLÄCHENENTWÄSSERUNG DEKAN-ALBRECHT-STRASSE	-	100.000	-	200.000	-	0,00	
6903 RÜCKHALTEANLAGE FELDBACH	0	60.000	0	60.000	0,00	10.174,68	
6904 HOCHWASSERSCHUTZ BAD AIBLING	-	200.000	-	200.000	-	0,00	
6905 OBERFLÄCHENENTWÄSSERUNG HOCHRIES-/HOCHFELLNSTRASSE	-	30.000	-	30.000	-	0,00	
6906 OBERFLÄCHENENTWÄSSERUNG SOIN-/HEUBERGSTRASSE	-	0	-	0	-	0,00	
6907 OBERFLÄCHENENTWÄSSERUNG PFARRER-BRAUN/SCHÖNBERGERSTR	-	0	-	0	-	0,00	
6908 OBERFLÄCHENENTWÄSSERUNG MILCHHÄUSLSTRASSE	-	0	-	0	-	0,00	
6909 OBERFLÄCHENENTWÄSSERUNG GHERSBURGSTRASSE	-	80.000	-	80.000	-	0,00	
6910 OBERFLÄCHENENTWÄSSERUNG MADAUSTRASSE	-	10.000	-	10.000	-	0,00	
6911 OBERFLÄCHENENTWÄSSERUNG ÖKOLOGISCHER AUSBAU WEIHERBACH	-	0	-	250.000	-	-	
69 Wasserläufe, Wasserbau	0	640.000	0	990.000	0,00	21.114,70	
6 Bau- und Wohnungswesen, Verkehr	354.500	3.724.000	1.173.000	3.839.000	389.394,00	1.073.761,50	
7000 Abwasserbeseitigung	210.000	100.000	180.000	100.000	289.247,90	11.489,33	
7001 KANAL STÜRZER-VOGELWEIDSTRAS	-	0	-	0	-	0,00	
7005 PUMPENHÄUSER	-	0	-	0	-	0,00	
7007 REGENÜBERLAUFBECKEN 1 (Thürhamer Strasse)	-	0	-	0	-	0,00	
7010 KANAL AM GRABEN	-	0	-	0	-	0,00	
7011 HAUPTSAMMLER ROSENHEIMER STR MILCHHÄUSLSTRASSE	-	0	-	0	-	0,00	
7012 RÜB 4 AN DER ROSENHEIMER STR MILCHHÄUSLSTRASSE	-	0	-	0	-	0,00	
7013 RÜB AM KLÄRWERK	-	75.000	-	75.000	-	0,00	
7022 KANAL GHERSBURGSTRASSE	-	0	-	0	-	0,00	
7023 KANAL UNTERHEUFELD/MARKFELD	0	0	0	0	0,00	0,00	
7025 KANAL HARTHAUSEN OST	-	330.000	-	300.000	-	0,00	
7030 KANAL SPORTPARK BAD AIBLING	-	250.000	-	750.000	-	0,00	
7031 KANAL WENDELSTEINSTRASSE	-	0	-	0	-	0,00	
7032 ENTWÄSSERUNG GEWERBEPARK MARKFELD	-	0	-	0	-	0,00	
7035 KANAL SCHÖNBERGERSTRASSE	-	0	-	0	-	0,00	
7041 ENTWÄSSERUNG TG KELLERBERG	-	0	-	0	-	0,00	
7042 ENTWÄSSERUNG RUPERT-EGENBERG SCHULE	-	0	-	0	-	0,00	
7043 ABWASSERENTSORGUNG ELLMOSEN	0	0	0	0	0,00	0,00	
7044 KANAL ROSENHEIMER STRASSE	-	0	-	0	-	0,00	
7051 KANAL MITTERFELDSTRASSE	-	0	-	0	-	0,00	
7055 KANAL DEKAN-ALBRECHT-STRASSE	-	250.000	-	900.000	-	0,00	
7063 Kanal willing, Brechtstubenweg	-	0	-	0	-	0,00	
7064 KANAL AM WINDSCHLAG	-	0	-	0	-	0,00	
7069 KANAL MITTERHAM-WESTERHAM	0	0	0	0	0,00	0,00	
7070 KANAL PULLACHER STRASSE	-	0	-	0	-	0,00	

Gesamtplan 2024 - Modell 1 aus den rechtskräftigen Vorjahreswerten kopiert							Beträge in EUR
Zusammenfassung der Einnahmen und Ausgaben - Vermögenshaushalt nach Unterabschnitten							
Unterabschnitt Abschnitt/Einzelplan	Ansatz 2024		Ansatz 2023		Ergebnis 2022		
	Einnahmen	Ausgaben	Einnahmen	Ausgaben	Einnahmen	Ausgaben	
7071 KANAL ELLMOSENER STRASSE	-	0	-	0	-	0,00	
70 Abwasserbeseitigung	210.000	1.005.000	180.000	2.125.000	289.247,90	11.489,33	
7181 Kläranlage	0	980.000	0	2.805.000	0,00	1.055.351,24	
7191 Bedürfnisanstalten	-	0	-	0	-	0,00	
71 Abwasserbeseitigung	0	980.000	0	2.805.000	0,00	1.055.351,24	
7201 Abfallbeseitigung	0	2.500	0	0	0,00	2.640,54	
72 Abfallbeseitigung	0	2.500	0	0	0,00	2.640,54	
7300 Märkte	-	10.000	-	10.000	-	0,00	
73 Märkte	-	10.000	-	10.000	-	0,00	
7500 Bestattungswesen	-	25.000	-	279.600	-	1.306.538,12	
75 Bestattungswesen	-	25.000	-	279.600	-	1.306.538,12	
7621 AUSSTELLUNGSHALLE	-	0	-	0	-	0,00	
7622 GMOAHOF WILLING	-	1.000	-	1.000	-	0,00	
7623 GEMEINDEHAUS MIETRACHING	-	0	-	0	-	0,00	
7624 GEMEINDEHAUS ELLMOSEN	-	0	-	0	-	0,00	
7631 UHRENANLAGEN	-	2.000	-	2.000	-	0,00	
76 Sonstige öffentliche Einrichtungen	-	3.000	-	3.000	-	0,00	
7701 Fuhrpark	0	635.000	0	315.000	0,00	2.817,92	
7711 Bauhof	0	134.000	0	159.900	1.580,00	14.000,00	
77 Hilfsbetriebe der Verwaltung	0	769.000	0	474.900	1.580,00	16.817,92	
7901 Fremdenverkehr	0	77.000	204.000	550.000	2.879,01-	144.553,50	
7911 Sonstige Förderung von Wirtschaft und Verkehr	869.700	713.600	280.000	358.000	45.738,00	3.674,28	
79 Fremdenverkehr, sonstige Förderung von Wirtschaft und Verkehr	869.700	790.600	484.000	908.000	42.858,99	148.227,78	
7 öffentl. Einrichtungen, Wirtschaftsförderung	1.079.700	3.585.100	664.000	6.605.500	333.686,89	2.541.064,93	
8151 STADTWERKE BAD AIBLING	0	248.000	0	248.000	0,00	300.000,00-	
81 Versorgungsunternehmen	0	248.000	0	248.000	0,00	300.000,00-	
8411 Unternehmen der Wirtschafts- förderung	-	0	-	0	-	0,00	
84 Unternehmen der Wirtschafts- förderung	-	0	-	0	-	0,00	
8801 Bebaueter Grundbesitz	0	357.500	0	327.500	0,00	0,00	
8811 Unbebaueter Grundbesitz	0	385.000	0	100.000	16.000,00	12.583,00	
88 Allgemeines Grundvermögen	0	742.500	0	427.500	16.000,00	12.583,00	
8901 Höcherl-, Niggel-Stiftung	0	-	0	-	0,00	-	
8903 Hans-Rössler-Stiftung	0	-	0	-	0,00	-	
8904 Ansparkonto	-	120.000	-	240.000	-	240.000,00	
8905 Nachlassvermögen Peter Fromm	0	-	0	-	-	-	
89 Allgemeines Sondervermögen	0	120.000	0	240.000	0,00	240.000,00	
8 wirtsch.Unternehmen, Allg. Grund- und Sondervermögen	0	1.110.500	0	915.500	16.000,00	47.417,00-	
9000 Steuern, allg. Zuweisungen	271.200	-	317.800	-	317.882,00	-	
90 Steuern,allgemeine Zuweisungen	271.200	-	317.800	-	317.882,00	-	
9100 Sonstige allgemeine Finanzwirtschaft	7.500.000	3.215.000	21.500.000	2.631.500	21.500.000,00	2.243.065,45	
9101 Allgemeine Rücklage einschl. Zinserträge	8.746.800	0	8.674.000	0	0,00	5.968.193,38	

Gesamtplan 2024 - Modell 1 aus den rechtskräftigen Vorjahreswerten kopiert						Beträge in EUR	
Zusammenfassung der Einnahmen und Ausgaben - Vermögenshaushalt nach Unterabschnitten							
Unterabschnitt Abschnitt/Einzelplan	Ansatz 2024		Ansatz 2023		Ergebnis 2022		
	Einnahmen	Ausgaben	Einnahmen	Ausgaben	Einnahmen	Ausgaben	
9161 Zuführungen zwischen Verwaltungs- und Vermögenshaushalt	3.270.500	0	2.359.100	0	8.199.171,40	0,00	
91 Sonstige allgemeine Finanzwirtschaft	19.517.300	3.215.000	32.533.100	2.631.500	29.699.171,40	8.211.258,83	
9200 Abwicklung der Vorjahre	0	0	0	0	0,00	0,00	
92 Abwicklung der Vorjahre	0	0	0	0	0,00	0,00	
9 Allgemeine Finanzwirtschaft	19.788.500	3.215.000	32.850.900	2.631.500	30.017.053,40	8.211.258,83	
<b>Vermögenshaushalt</b>	<b>26.965.800</b>	<b>26.965.800</b>	<b>38.442.900</b>	<b>38.442.900</b>	<b>33.982.645,97</b>	<b>33.982.645,97</b>	
<b>Gesamthaushalt</b>	<b>86.499.200</b>	<b>86.499.200</b>	<b>91.836.500</b>	<b>91.836.500</b>	<b>87.508.650,18</b>	<b>87.508.650,18</b>	





**Stadt Bad Aibling**

# Haushaltsquerschnitt

- Ansätze in € und €/Einwohner -

- Fortgeschriebene Einwohnerzahl: 19.473 -



Gesamtplan 2024 - Modell 1 aus den rechtskräftigen Vorjahreswerten kopiert										
2. Haushaltsquerschnitt - A: Einzelpläne 0-8										
pro Einwohner bei 19.473 Einwohnern (Stand: 01.01.2023)										
Beträge in EUR										
Gf	Einnahmen aus Verw. u. Betrieb	sonstige Finanzeinnahmen	Personalausgaben	sächl. Verw. u. Betriebsaufwand	Zuweisungen u. Zuschüsse	Zuschußbedarf (Sp. 3+4 - 5,6,7)	obj.bez. Einn. des Vermögenshaushalts	Baumaßnahmen	sonstige Investitionsausgaben	Verpfl.-ermächtigungen
	10-17	20-22 24-26,28	40-46	50-68 84,86	70-79	-	30-36	94-96	90-93 98,991	-
1/2	3	4	5	6	7	8	9	10	11	12
0	Allgemeine Verwaltung									
00	Gemeinde-, Kreis- und Bezirksorgane									
0000	0	0	361.000	18.100	0	379.100-	0	0	0	0
E:			18,54	0,93		19,47-				
00	0	0	361.000	18.100	0	379.100-	0	0	0	0
E:			18,54	0,93		19,47-				
02	Hauptamt									
0200	95.000	0	1.071.500	258.200	0	1.234.700-	0	0	3.000	0
E:	4,88		55,02	13,26		63,41-			0,15	
02	95.000	0	1.071.500	258.200	0	1.234.700-	0	0	3.000	0
E:	4,88		55,02	13,26		63,41-			0,15	
03	Finanzverwaltung									
0300	100.800	0	924.500	98.300	0	922.000-	0	0	3.000	0
E:	5,18		47,48	5,05		47,35-			0,15	
0331	14.100	82.000	0	30.000	0	66.100	0	0	0	0
E:	0,72	4,21		1,54		3,39				
03	114.900	82.000	924.500	128.300	0	855.900-	0	0	3.000	0
E:	5,90	4,21	47,48	6,59		43,95-			0,15	
05	Besondere Dienststellen der allgemeinen Verwaltung									
0501	81.900	0	247.000	14.500	0	179.600-	0	0	3.000	0
E:	4,21		12,68	0,74		9,22-			0,15	
0511	0	0	0	0	0	0	0	0	0	0
0521	10.000	0	20.000	49.000	0	59.000-	0	0	0	0
E:	0,51		1,03	2,52		3,03-				
05	91.900	0	267.000	63.500	0	238.600-	0	0	3.000	0
E:	4,72		13,71	3,26		12,25-			0,15	
06	Einrichtungen für die gesamte Verwaltung									
0600	153.500	0	257.500	714.700	0	818.700-	0	100.000	96.000	0
E:	7,88		13,22	36,70		42,04-		5,14	4,93	
06	153.500	0	257.500	714.700	0	818.700-	0	100.000	96.000	0
E:	7,88		13,22	36,70		42,04-		5,14	4,93	
08	Einrichtungen und Maßnahmen für Verwaltungsangehörige									
0800	0	0	15.000	8.000	0	23.000-	0	0	0	0
E:			0,77	0,41		1,18-				
0831	0	0	0	83.000	0	83.000-	0	0	0	0
E:				4,26		4,26-				
08	0	0	15.000	91.000	0	106.000-	0	0	0	0
E:			0,77	4,67		5,44-				
0	455.300	82.000	2.896.500	1.273.800	0	3.633.000-	0	100.000	105.000	0
E:	23,38	4,21	148,74	65,41		186,57-		5,14	5,39	
1	Öffentliche Sicherheit und Ordnung									
10	Polizei									
1000	0	0	0	0	0	0	0	0	0	0
10	0	0	0	0	0	0	0	0	0	0

Gesamtplan 2024 - Modell 1 aus den rechtskräftigen Vorjahreswerten kopiert										
2. Haushaltsquerschnitt - A: Einzelpläne 0-8										Beträge in EUR
pro Einwohner bei 19.473 Einwohnern (Stand: 01.01.2023)										
G1	Einnahmen aus Verw. u. Betrieb	sonstige Finanzeinnahmen	Personalausgaben	sächsl. Verw. u. Betriebsaufwand	Zuweisungen u. Zuschüsse	Zuschußbedarf (Sp. 3+4 - 5,6,7)	obj.bez. Einn. des Vermögenshaushalts	Baumaßnahmen	sonstige Investitionsausgaben	Verpfl.-ermächtigungen
	10-17	20-22 24-26,28	40-46	50-68 84,86	70-79	-	30-36	94-96	90-93 98,991	-
1/2	3	4	5	6	7	8	9	10	11	12
11	Öffentliche Ordnung									
1122	0	0	0	220.500	0	220.500-	0	0	12.000	0
E:				11,32		11,32-			0,62	
1161	181.000	0	248.500	176.600	0	244.100-	0	0	3.000	0
E:	9,29		12,76	9,07		12,54-			0,15	
11	181.000	0	248.500	397.100	0	464.600-	0	0	15.000	0
E:	9,29		12,76	20,39		23,86-			0,77	
13	Brandschutz									
1319	72.000	0	249.900	707.600	10.000	895.500-	112.000	2.585.000	229.800	0
E:	3,70		12,83	36,34	0,51	45,99-	5,75	132,75	11,80	
13	72.000	0	249.900	707.600	10.000	895.500-	112.000	2.585.000	229.800	0
E:	3,70		12,83	36,34	0,51	45,99-	5,75	132,75	11,80	
14	Katastrophenschutz, Zivilschutz									
1400	1.500	0	0	34.300	0	32.800-	0	0	18.000	0
E:	0,08			1,76		1,68-			0,92	
14	1.500	0	0	34.300	0	32.800-	0	0	18.000	0
E:	0,08			1,76		1,68-			0,92	
16	Rettungsdienst									
1600	0	0	0	0	6.000	6.000-	0	0	0	0
E:					0,31	0,31-				
16	0	0	0	0	6.000	6.000-	0	0	0	0
E:					0,31	0,31-				
1	254.500	0	498.400	1.139.000	16.000	1.398.900-	112.000	2.585.000	262.800	0
E:	13,07		25,59	58,49	0,82	71,84-	5,75	132,75	13,50	
2	Schule									
21	Grund- und Hauptschulen									
2150	110.500	0	0	2.854.100	0	2.743.600-	0	0	0	0
E:	5,67			146,57		140,89-				
2151	9.300	0	211.300	338.200	0	540.200-	174.000	110.000	10.000	0
E:	0,48		10,85	17,37		27,74-	8,94	5,65	0,51	
2152	25.000	0	275.800	559.800	0	810.600-	5.377.100	5.925.000	30.000	0
E:	1,28		14,16	28,75		41,63-	276,13	304,27	1,54	
2153	3.200	0	0	29.000	0	25.800-	0	0	0	0
E:	0,16			1,49		1,32-				
2154	8.700	0	0	19.000	0	10.300-	0	500.000	0	0
E:	0,45			0,98		0,53-		25,68		
21	156.700	0	487.100	3.800.100	0	4.130.500-	5.551.100	6.535.000	40.000	0
E:	8,05		25,01	195,15		212,11-	285,07	335,59	2,05	
29	Sonstiges Schulwesen									
2901	308.700	0	0	580.000	0	271.300-	0	0	0	0
E:	15,85			29,78		13,93-				
2951	0	0	0	116.000	0	116.000-	0	0	0	0
E:				5,96		5,96-				
29	308.700	0	0	696.000	0	387.300-	0	0	0	0
E:	15,85			35,74		19,89-				
2	465.400	0	487.100	4.496.100	0	4.517.800-	5.551.100	6.535.000	40.000	0
E:	23,90		25,01	230,89		232,00-	285,07	335,59	2,05	

Gesamtplan 2024 - Modell 1 aus den rechtskräftigen Vorjahreswerten kopiert										Beträge in EUR
2. Haushaltsquerschnitt - A: Einzelpläne 0-8										
pro Einwohner bei 19.473 Einwohnern (Stand: 01.01.2023)										
Gl	Einnahmen aus Verw. u. Betrieb	sonstige Finanzeinnahmen	Personalausgaben	sächsl. Verw. u. Betriebsaufwand	Zuweisungen u. Zuschüsse	Zuschußbedarf (Sp. 3+4 - 5,6,7)	obj.bez. Einn. des Vermögenshaushalts	Baumaßnahmen	sonstige Investitionsausgaben	Verpfl.-ermächtigungen
	10-17	20-22 24-26,28	40-46	50-68 84,86	70-79	-	30-36	94-96	90-93 98,991	-
1/2	3	4	5	6	7	8	9	10	11	12
3	Wissenschaft, Forschung, Kulturpflege									
33	Theater, Konzerte, Musikpflege									
3300	0	0	0	0	0	0	0	0	0	0
3320	0	0	0	12.700	45.000	57.700-	0	0	0	0
E:				0,65	2,31	2,96-				
3331	0	0	0	2.500	0	2.500-	0	0	0	0
E:				0,13		0,13-				
33	0	0	0	15.200	45.000	60.200-	0	0	0	0
E:				0,78	2,31	3,09-				
34	Sonstige Kunstpflege									
3400	0	0	0	5.000	14.000	19.000-	0	0	1.000	0
E:				0,26	0,72	0,98-			0,05	
34	0	0	0	5.000	14.000	19.000-	0	0	1.000	0
E:				0,26	0,72	0,98-			0,05	
35	Volksbildung									
3501	87.500	0	3.500	45.300	180.000	141.300-	0	0	0	0
E:	4,49		0,18	2,33	9,24	7,26-				
3521	28.700	5.000	417.200	168.900	0	552.400-	0	0	3.000	0
E:	1,47	0,26	21,42	8,67		28,37-			0,15	
35	116.200	5.000	420.700	214.200	180.000	693.700-	0	0	3.000	0
E:	5,97	0,26	21,60	11,00	9,24	35,62-			0,15	
36	Heimatpflege									
3611	0	0	0	0	0	0	0	20.000	0	0
E:								1,03		
3650	1.600	0	0	99.000	34.000	131.400-	0	0	0	0
E:	0,08			5,08	1,75	6,75-				
3651	100	0	0	22.100	0	22.000-	80.000	110.000	0	0
E:	0,01			1,13		1,13-	4,11	5,65		
36	1.700	0	0	121.100	34.000	153.400-	80.000	130.000	0	0
E:	0,09			6,22	1,75	7,88-	4,11	6,68		
37	kirchliche Angelegenheiten									
3700	0	0	0	1.500	41.000	42.500-	0	0	0	0
E:				0,08	2,11	2,18-				
37	0	0	0	1.500	41.000	42.500-	0	0	0	0
E:				0,08	2,11	2,18-				
3	117.900	5.000	420.700	357.000	314.000	968.800-	80.000	130.000	4.000	0
E:	6,05	0,26	21,60	18,33	16,12	49,75-	4,11	6,68	0,21	
4	Soziale Sicherung									
40	Verwaltung der sozialen Angelegenheiten									
4000	71.100	0	697.500	42.100	0	668.500-	0	0	20.000	0
E:	3,65		35,82	2,16		34,33-			1,03	
4071	0	0	2.200	0	0	2.200-	0	0	0	0
E:			0,11			0,11-				
40	71.100	0	699.700	42.100	0	670.700-	0	0	20.000	0
E:	3,65		35,93	2,16		34,44-			1,03	
43	Eigene Einrichtungen der SH u.d. Kriegsopferfürsorge									
4351	20.000	0	0	25.500	0	5.500-	0	32.000	10.000	0
E:	1,03			1,31		0,28-		1,64	0,51	
43	20.000	0	0	25.500	0	5.500-	0	32.000	10.000	0
E:	1,03			1,31		0,28-		1,64	0,51	

Gesamtplan 2024 - Modell 1 aus den rechtskräftigen Vorjahreswerten kopiert 2. Haushaltsquerschnitt - A: Einzelpläne 0-8 pro Einwohner bei 19.473 Einwohnern (Stand: 01.01.2023)										
Beträge in EUR										
G1	Einnahmen aus Verw. u. Betrieb	sonstige Finanzeinnahmen	Personalausgaben	sächsl. Verw. u. Betriebsaufwand	Zuweisungen u. Zuschüsse	Zuschußbedarf (Sp. 3+4 - 5,6,7)	obj.bez. Einn. des Vermögenshaushalts	Baumaßnahmen	sonstige Investitionsausgaben	Verpfl.-ermächtigungen
	10-17	20-22 24-26,28	40-46	50-68 84,86	70-79	-	30-36	94-96	90-93 98,991	-
1/2	3	4	5	6	7	8	9	10	11	12
46	Eigene Einrichtungen der Jugendhilfe									
4601	88.600	0	0	198.500	76.800	186.700-	0	0	0	0
E:	4,55			10,19	3,94	9,59-				
4605	10.300	0	0	7.200	9.600	6.500-	0	0	0	0
E:	0,53			0,37	0,49	0,33-				
4607	0	0	0	1.300	18.000	19.300-	0	0	0	0
E:				0,07	0,92	0,99-				
4608	0	0	0	0	7.000	7.000-	0	0	0	0
E:					0,36	0,36-				
4609	0	0	0	97.000	0	97.000-	0	10.000	10.000	0
E:				4,98		4,98-		0,51	0,51	
4641	251.500	0	400.800	102.700	0	252.000-	0	0	9.500	0
E:	12,92		20,58	5,27		12,94-			0,49	
4642	113.800	0	159.400	65.500	0	111.100-	0	0	6.500	0
E:	5,84		8,19	3,36		5,71-			0,33	
4643	120.600	0	179.300	40.700	0	99.400-	0	20.000	4.400	0
E:	6,19		9,21	2,09		5,10-		1,03	0,23	
4644	323.700	0	559.300	125.600	0	361.200-	0	0	12.000	0
E:	16,62		28,72	6,45		18,55-			0,62	
4645	0	0	0	0	0	0	0	0	0	0
4646	267.600	0	0	16.200	481.200	229.800-	0	0	0	0
E:	13,74			0,83	24,71	11,80-				
4647	347.800	0	0	26.400	738.000	416.600-	0	0	0	0
E:	17,86			1,36	37,90	21,39-				
4648	249.500	0	0	20.500	492.900	263.900-	0	0	0	0
E:	12,81			1,05	25,31	13,55-				
4649	1.567.300	0	0	0	3.530.000	1.962.700-	0	0	0	0
E:	80,49				181,28	100,79-				
4650	111.700	0	0	10.800	293.400	192.500-	0	0	0	0
E:	5,74			0,55	15,07	9,89-				
4651	62.000	0	0	12.700	182.600	133.300-	0	0	0	0
E:	3,18			0,65	9,38	6,85-				
4652	0	0	0	0	0	0	0	0	0	0
4653	0	0	0	0	0	0	0	0	0	0
4654	0	0	0	0	0	0	0	0	0	0
4655	0	0	0	0	0	0	0	3.255.000	2.050.000	0
E:								167,15	105,27	
46	3.514.400	0	1.298.800	725.100	5.829.500	4.339.000-	0	3.285.000	2.092.400	0
E:	180,48		66,70	37,24	299,36	222,82-		168,70	107,45	
47	Förderung anderer Träger der Wohlfahrtspflege u. Jugendhilfe									
4709	0	0	0	0	40.000	40.000-	0	0	0	0
E:					2,05	2,05-				
47	0	0	0	0	40.000	40.000-	0	0	0	0
E:					2,05	2,05-				
49	Sonstige soziale Angelegenheiten									
4900	0	0	0	0	83.000	83.000-	0	0	0	0
E:					4,26	4,26-				
49	0	0	0	0	83.000	83.000-	0	0	0	0
E:					4,26	4,26-				
4	3.605.500	0	1.998.500	792.700	5.952.500	5.138.200-	0	3.317.000	2.122.400	0
E:	185,15		102,63	40,71	305,68	263,86-		170,34	108,99	

Gesamtplan 2024 - Modell 1 aus den rechtskräftigen Vorjahreswerten kopiert										
2. Haushaltsquerschnitt - A: Einzelpläne 0-8										
pro Einwohner bei 19.473 Einwohnern (Stand: 01.01.2023)										
Beträge in EUR										
Gf	Einnahmen aus Verw. u. Betrieb	sonstige Finanzeinnahmen	Personalausgaben	sächl. Verw. u. Betriebsaufwand	Zuweisungen u. Zuschüsse	Zuschußbedarf (Sp. 3+4 - 5,6,7)	obj.bez. Einn. des Vermögenshaushalts	Baumaßnahmen	sonstige Investitionsausgaben	Verpfl.-ermächtigungen
	10-17	20-22 24-26,28	40-46	50-68 84,86	70-79	-	30-36	94-96	90-93 98,991	-
1/2	3	4	5	6	7	8	9	10	11	12
5	Gesundheit, Sport, Erholung									
54	Sonstige Einricht. und Massn. d. Gesundheitspflege									
5491	0	0	0	12.000	0	12.000-	0	0	0	0
E:				0,62		0,62-				
54	0	0	0	12.000	0	12.000-	0	0	0	0
E:				0,62		0,62-				
55	Förderung des Sports									
5500	0	0	0	10.000	180.000	190.000-	0	0	0	0
E:				0,51	9,24	9,76-				
55	0	0	0	10.000	180.000	190.000-	0	0	0	0
E:				0,51	9,24	9,76-				
56	Eigene Sportstätten									
5600	111.000	0	223.700	339.000	0	451.700-	0	80.000	30.000	0
E:	5,70		11,49	17,41		23,20-		4,11	1,54	
5601	1.200	0	0	12.400	0	11.200-	0	0	0	0
E:	0,06			0,64		0,58-				
5602	1.700	0	0	100.300	0	98.600-	0	0	0	0
E:	0,09			5,15		5,06-				
56	113.900	0	223.700	451.700	0	561.500-	0	80.000	30.000	0
E:	5,85		11,49	23,20		28,83-		4,11	1,54	
57	Badeanstalten									
5700	33.000	0	0	211.500	0	178.500-	0	0	20.000	0
E:	1,69			10,86		9,17-			1,03	
57	33.000	0	0	211.500	0	178.500-	0	0	20.000	0
E:	1,69			10,86		9,17-			1,03	
58	Park- und Gartenanlagen									
5800	200	0	0	363.000	5.000	367.800-	0	0	0	0
E:	0,01			18,64	0,26	18,89-				
58	200	0	0	363.000	5.000	367.800-	0	0	0	0
E:	0,01			18,64	0,26	18,89-				
59	Sonst. Erholungseinrichtungen									
5900	0	0	0	42.000	0	42.000-	0	0	0	0
E:				2,16		2,16-				
59	0	0	0	42.000	0	42.000-	0	0	0	0
E:				2,16		2,16-				
5	147.100	0	223.700	1.090.200	185.000	1.351.800-	0	80.000	50.000	0
E:	7,55		11,49	55,99	9,50	69,42-		4,11	2,57	
6	Bau- und Wohnungswesen, Verkehr									
60	Bauverwaltung									
6000	203.500	0	1.308.800	97.100	0	1.202.400-	0	0	4.000	0
E:	10,45		67,21	4,99		61,75-			0,21	
6020	143.300	0	0	159.000	10.000	25.700-	0	0	0	0
E:	7,36			8,17	0,51	1,32-				
60	346.800	0	1.308.800	256.100	10.000	1.228.100-	0	0	4.000	0
E:	17,81		67,21	13,15	0,51	63,07-			0,21	
61	Städtebauliche Planung, Vermessung, Bauordnung									
6100	0	0	0	67.600	2.500	70.100-	0	0	0	0
E:				3,47	0,13	3,60-				
61	0	0	0	67.600	2.500	70.100-	0	0	0	0
E:				3,47	0,13	3,60-				



Gesamtplan 2024 - Modell 1 aus den rechtskräftigen Vorjahreswerten kopiert										Beträge in EUR
2. Haushaltsquerschnitt - A: Einzelpläne 0-8										
pro Einwohner bei 19.473 Einwohnern (Stand: 01.01.2023)										
G1	Einnahmen aus Verw. u. Betrieb	sonstige Finanzeinnahmen	Personalausgaben	sächl. Verw. u. Betriebsaufwand	Zuweisungen u. Zuschüsse	Zuschußbedarf (Sp. 3+4 - 5,6,7)	obj.bez. Einn. des Vermögenshaushalts	Baumaßnahmen	sonstige Investitionsausgaben	Verpfl.-ermächtigungen
	10-17	20-22 24-26,28	40-46	50-68 84,86	70-79	-	30-36	94-96	90-93 98,991	-
1/2	3	4	5	6	7	8	9	10	11	12
62	wohnungsbauförderung und wohnungsfürsorge									
6201	0	0	0	0	0	0	0	0	0	0
62	0	0	0	0	0	0	0	0	0	0
63	Gemeindestrassen									
6300	182.900	0	0	1.297.700	0	1.114.800-	123.000	100.000	50.000	0
E:	9,39			66,64		57,25-	6,32	5,14	2,57	
6301	0	0	0	0	0	0	0	0	0	0
6302	0	0	0	0	0	0	0	0	0	0
6304	0	0	0	0	0	0	0	20.000	0	0
E:								1,03		
6305	0	0	0	0	0	0	0	1.000.000	0	0
E:								51,35		
6306	0	0	0	0	0	0	0	0	0	0
6307	0	0	0	0	0	0	0	0	0	0
6308	0	0	0	0	0	0	0	0	0	0
6309	0	0	0	0	0	0	0	0	0	0
6310	0	0	0	0	0	0	0	0	0	0
6311	0	0	0	0	0	0	0	0	0	0
6312	0	0	0	0	0	0	0	0	0	0
6313	0	0	0	0	0	0	0	0	0	0
6314	0	0	0	0	0	0	0	0	0	0
6316	0	0	0	0	0	0	0	50.000	0	0
E:								2,57		
6320	0	0	0	0	0	0	0	0	0	0
6323	0	0	0	0	0	0	0	0	0	0
6324	0	0	0	0	0	0	0	50.000	0	0
E:								2,57		
6325	0	0	0	0	0	0	0	0	0	0
6326	0	0	0	0	0	0	0	0	0	0
6327	0	0	0	0	0	0	0	0	0	0
6329	0	0	0	0	0	0	0	0	0	0
6330	0	0	0	0	0	0	0	0	0	0
6331	0	0	0	0	0	0	0	0	0	0
6332	0	0	0	0	0	0	0	0	0	0
6333	0	0	0	0	0	0	0	5.000	0	0
E:								0,26		
6334	0	0	0	0	0	0	0	15.000	0	0
E:								0,77		

Gesamtplan 2024 - Modell 1 aus den rechtskräftigen Vorjahreswerten kopiert										Beträge in EUR
2. Haushaltsquerschnitt - A: Einzelpläne 0-8 pro Einwohner bei 19.473 Einwohnern (Stand: 01.01.2023)										
G1	Einnahmen aus Verw. u. Betrieb	sonstige Finanzeinnahmen	Personalausgaben	sächl. Verw. u. Betriebsaufwand	Zuweisungen u. Zuschüsse	Zuschußbedarf (Sp. 3+4 - 5,6,7)	obj.bez. Einn. des Vermögenshaushalts	Baumaßnahmen	sonstige Investitionsausgaben	Verpfl.-ermächtigungen
	10-17	20-22 24-26,28	40-46	50-68 84,86	70-79	-	30-36	94-96	90-93 98,991	-
1/2	3	4	5	6	7	8	9	10	11	12
6335	0	0	0	0	0	0	0	0	0	0
6339	0	0	0	0	0	0	85.000	0	0	0
E:							4,37			
6340	0	0	0	0	0	0	0	0	0	0
6341	0	0	0	0	0	0	0	0	0	0
6342	0	0	0	0	0	0	0	0	0	0
6343	0	0	0	0	0	0	0	0	0	0
6345	0	0	0	0	0	0	0	0	0	0
6346	0	0	0	0	0	0	0	0	0	0
6347	0	0	0	0	0	0	0	0	0	0
6349	0	0	0	0	0	0	38.000	0	0	0
E:							1,95			
6351	0	0	0	0	0	0	0	0	0	0
6354	0	0	0	0	0	0	0	0	0	0
6355	0	0	0	0	0	0	0	350.000	0	0
E:								17,97		
6356	0	0	0	0	0	0	0	0	0	0
6357	0	0	0	0	0	0	0	0	0	0
6358	0	0	0	0	0	0	0	0	0	0
6359	0	0	0	0	0	0	0	0	0	0
6362	0	0	0	0	0	0	0	0	0	0
6363	0	0	0	0	0	0	0	0	0	0
6364	0	0	0	0	0	0	0	0	0	0
6365	0	0	0	0	0	0	0	0	0	0
6369	0	0	0	0	0	0	0	0	0	0
6370	0	0	0	0	0	0	0	0	0	0
6372	0	0	0	0	0	0	0	0	0	0
6374	0	0	0	0	0	0	0	0	0	0
6375	0	0	0	0	0	0	0	0	0	0
6377	0	0	0	0	0	0	0	1.100.000	0	0
E:								56,49		
6378	0	0	0	0	0	0	0	0	0	0
6379	0	0	0	0	0	0	0	0	0	0
6381	0	0	0	0	0	0	0	0	0	0

Gesamtplan 2024 - Modell 1 aus den rechtskräftigen Vorjahreswerten kopiert										Beträge in EUR
2. Haushaltsquerschnitt - A: Einzelpläne 0-8 pro Einwohner bei 19.473 Einwohnern (Stand: 01.01.2023)										
G1	Einnahmen aus Verw. u. Betrieb	sonstige Finanzeinnahmen	Personalausgaben	sächl. Verw. u. Betriebsaufwand	Zuweisungen u. Zuschüsse	Zuschußbedarf (Sp. 3+4 - 5,6,7)	obj.bez. Einn. des Vermögenshaushalts	Baumaßnahmen	sonstige Investitionsausgaben	Verpfl.-ermächtigungen
	10-17	20-22 24-26,28	40-46	50-68 84,86	70-79	-	30-36	94-96	90-93 98,991	-
1/2	3	4	5	6	7	8	9	10	11	12
6382	0	0	0	0	0	0	0	0	0	0
6383	0	0	0	0	0	0	0	0	0	0
6384	0	0	0	0	0	0	0	0	0	0
6385	0	0	0	0	0	0	0	0	0	0
6386	0	0	0	0	0	0	0	0	0	0
6387	0	0	0	0	0	0	0	0	0	0
6388	0	0	0	0	0	0	0	0	0	0
6389	0	0	0	0	0	0	0	50.000	0	0
E:								2,57		
6390	0	0	0	0	0	0	0	0	0	0
6391	0	0	0	0	0	0	0	0	0	0
63	182.900	0	0	1.297.700	0	1.114.800-	246.000	2.740.000	50.000	0
E:	9,39			66,64		57,25-	12,63	140,71	2,57	
64	Gemeindestrassen Brücken/Stege									
6400	0	0	0	0	0	0	0	150.000	0	0
E:								7,70		
6401	0	0	0	0	0	0	0	0	0	0
6403	0	0	0	0	0	0	0	0	0	0
6412	0	0	0	0	0	0	0	0	0	0
6413	0	0	0	0	0	0	0	0	0	0
6414	0	0	0	0	0	0	0	0	0	0
6415	0	0	0	0	0	0	0	0	0	0
64	0	0	0	0	0	0	0	150.000	0	0
E:								7,70		
67	Strassenbeleuchtung und Strassenreinigung									
6709	0	0	0	320.000	0	320.000-	8.500	100.000	0	0
E:				16,43		16,43-	0,44	5,14		
6751	0	0	0	365.000	0	365.000-	0	0	0	0
E:				18,74		18,74-				
6752	0	0	0	333.000	0	333.000-	0	0	0	0
E:				17,10		17,10-				
67	0	0	0	1.018.000	0	1.018.000-	8.500	100.000	0	0
E:				52,28		52,28-	0,44	5,14		
68	Parkeinrichtungen									
6800	53.200	0	0	61.300	0	8.100-	100.000	40.000	0	0
E:	2,73			3,15		0,42-	5,14	2,05		
6801	0	0	0	0	0	0	0	0	0	0
6802	12.800	0	0	7.100	0	5.700	0	0	0	0
E:	0,66			0,36		0,29				
6803	6.600	0	0	7.700	0	1.100-	0	0	0	0
E:	0,34			0,40		0,06-				
6804	15.400	0	0	14.000	0	1.400	0	0	0	0
E:	0,79			0,72		0,07				

Gesamtplan 2024 - Modell 1 aus den rechtskräftigen Vorjahreswerten kopiert										Beträge in EUR
2. Haushaltsquerschnitt - A: Einzelpläne 0-8										
pro Einwohner bei 19.473 Einwohnern (Stand: 01.01.2023)										
G1	Einnahmen aus Verw. u. Betrieb	sonstige Finanzeinnahmen	Personalausgaben	sächl. Verw. u. Betriebsaufwand	Zuweisungen u. Zuschüsse	Zuschußbedarf (Sp. 3+4 - 5,6,7)	obj.bez. Einn. des Vermögenshaushalts	Baumaßnahmen	sonstige Investitionsausgaben	Verpfl.-ermächtigungen
	10-17	20-22 24-26,28	40-46	50-68 84,86	70-79	-	30-36	94-96	90-93 98,991	-
1/2	3	4	5	6	7	8	9	10	11	12
6805	15.500	0	0	15.100	0	400	0	0	0	0
E:	0,80			0,78		0,02				
6806	11.600	0	0	3.600	0	8.000	0	0	0	0
E:	0,60			0,18		0,41				
6807	4.200	0	0	3.100	0	1.100	0	0	0	0
E:	0,22			0,16		0,06				
6808	19.300	0	0	16.000	0	3.300	0	0	0	0
E:	0,99			0,82		0,17				
6809	4.800	0	0	2.200	0	2.600	0	0	0	0
E:	0,25			0,11		0,13				
6811	0	0	0	0	0	0	0	0	0	0
6812	0	0	0	0	0	0	0	0	0	0
6813	0	0	0	0	0	0	0	0	0	0
6814	0	0	0	0	0	0	0	0	0	0
6815	0	0	0	0	0	0	0	0	0	0
6816	0	0	0	0	0	0	0	0	0	0
6817	0	0	0	0	0	0	0	0	0	0
6818	0	0	0	0	0	0	0	0	0	0
68	143.400	0	0	130.100	0	13.300	100.000	40.000	0	0
E:	7,36			6,68		0,68	5,14	2,05		
69	wasserläufe, Wasserbau									
6900	10.000	0	0	221.500	100	211.600-	0	90.000	0	0
E:	0,51			11,37	0,01	10,87-		4,62		
6901	0	0	0	0	0	0	0	70.000	0	0
E:								3,59		
6902	0	0	0	0	0	0	0	100.000	0	0
E:								5,14		
6903	0	0	0	0	0	0	0	60.000	0	0
E:								3,08		
6904	0	0	0	0	0	0	0	0	200.000	0
E:									10,27	
6905	0	0	0	0	0	0	0	30.000	0	0
E:								1,54		
6906	0	0	0	0	0	0	0	0	0	0
6907	0	0	0	0	0	0	0	0	0	0
6908	0	0	0	0	0	0	0	0	0	0
6909	0	0	0	0	0	0	0	80.000	0	0
E:								4,11		
6910	0	0	0	0	0	0	0	10.000	0	0
E:								0,51		
6911	0	0	0	0	0	0	0	0	0	0
69	10.000	0	0	221.500	100	211.600-	0	440.000	200.000	0
E:	0,51			11,37	0,01	10,87-		22,60	10,27	
6	683.100	0	1.308.800	2.991.000	12.600	3.629.300-	354.500	3.470.000	254.000	0
E:	35,08		67,21	153,60	0,65	186,38-	18,20	178,20	13,04	

Gesamtplan 2024 - Modell 1 aus den rechtskräftigen Vorjahreswerten kopiert										Beträge in EUR
2. Haushaltsquerschnitt - A: Einzelpläne 0-8										
pro Einwohner bei 19.473 Einwohnern (Stand: 01.01.2023)										
G1	Einnahmen aus Verw. u. Betrieb	sonstige Finanzeinnahmen	Personalausgaben	sächl. Verw. u. Betriebsaufwand	Zuweisungen u. Zuschüsse	Zuschußbedarf (Sp. 3+4 - 5,6,7)	obj.bez. Einn. des Vermögenshaushalts	Baumaßnahmen	sonstige Investitionsausgaben	Verpfl.-ermächtigungen
	10-17	20-22 24-26,28	40-46	50-68 84,86	70-79	-	30-36	94-96	90-93 98,991	-
1/2	3	4	5	6	7	8	9	10	11	12
7	Öffentl. Einrichtungen, wirtschaftsförderung									
70	Abwasserbeseitigung									
7000	3.567.000	0	438.500	3.198.300	0	69.800-	210.000	100.000	0	0
E:	183,18		22,52	164,24		3,58-	10,78	5,14		
7001	0	0	0	0	0	0	0	0	0	0
7005	0	0	0	0	0	0	0	0	0	0
7007	0	0	0	0	0	0	0	0	0	0
7010	0	0	0	0	0	0	0	0	0	0
7011	0	0	0	0	0	0	0	0	0	0
7012	0	0	0	0	0	0	0	0	0	0
7013	0	0	0	0	0	0	0	75.000	0	0
E:								3,85		
7022	0	0	0	0	0	0	0	0	0	0
7023	0	0	0	0	0	0	0	0	0	0
7025	0	0	0	0	0	0	0	330.000	0	0
E:								16,95		
7030	0	0	0	0	0	0	0	250.000	0	0
E:								12,84		
7031	0	0	0	0	0	0	0	0	0	0
7032	0	0	0	0	0	0	0	0	0	0
7035	0	0	0	0	0	0	0	0	0	0
7041	0	0	0	0	0	0	0	0	0	0
7042	0	0	0	0	0	0	0	0	0	0
7043	0	0	0	0	0	0	0	0	0	0
7044	0	0	0	0	0	0	0	0	0	0
7051	0	0	0	0	0	0	0	0	0	0
7055	0	0	0	0	0	0	0	250.000	0	0
E:								12,84		
7063	0	0	0	0	0	0	0	0	0	0
7064	0	0	0	0	0	0	0	0	0	0
7069	0	0	0	0	0	0	0	0	0	0
7070	0	0	0	0	0	0	0	0	0	0
7071	0	0	0	0	0	0	0	0	0	0
70	3.567.000	0	438.500	3.198.300	0	69.800-	210.000	1.005.000	0	0
E:	183,18		22,52	164,24		3,58-	10,78	51,61		

Gesamtplan 2024 - Modell 1 aus den rechtskräftigen Vorjahreswerten kopiert										Beträge in EUR
2. Haushaltsquerschnitt - A: Einzelpläne 0-8										
pro Einwohner bei 19.473 Einwohnern (Stand: 01.01.2023)										
G1	Einnahmen aus Verw. u. Betrieb	sonstige Finanzeinnahmen	Personalausgaben	sächl. Verw. u. Betriebsaufwand	Zuweisungen u. Zuschüsse	Zuschußbedarf (Sp. 3+4 - 5,6,7)	obj.bez. Einn. des Vermögenshaushalts	Baumaßnahmen	sonstige Investitionsausgaben	Verpfl.-ermächtigungen
	10-17	20-22 24-26,28	40-46	50-68 84,86	70-79	-	30-36	94-96	90-93 98,991	-
1/2	3	4	5	6	7	8	9	10	11	12
71	Abwasserbeseitigung									
7181	0	0	0	0	0	0	0	950.000	30.000	0
E:								48,79	1,54	
7191	4.800	0	0	66.400	0	61.600-	0	0	0	0
E:	0,25			3,41		3,16-				
71	4.800	0	0	66.400	0	61.600-	0	950.000	30.000	0
E:	0,25			3,41		3,16-		48,79	1,54	
72	Abfallbeseitigung									
7201	206.000	0	0	273.900	0	67.900-	0	0	2.500	0
E:	10,58			14,07		3,49-			0,13	
72	206.000	0	0	273.900	0	67.900-	0	0	2.500	0
E:	10,58			14,07		3,49-			0,13	
73	Märkte									
7300	30.400	0	0	111.300	0	80.900-	0	0	10.000	0
E:	1,56			5,72		4,15-			0,51	
73	30.400	0	0	111.300	0	80.900-	0	0	10.000	0
E:	1,56			5,72		4,15-			0,51	
75	Bestattungswesen									
7500	302.300	0	132.800	292.300	0	122.800-	0	20.000	5.000	0
E:	15,52		6,82	15,01		6,31-		1,03	0,26	
75	302.300	0	132.800	292.300	0	122.800-	0	20.000	5.000	0
E:	15,52		6,82	15,01		6,31-		1,03	0,26	
76	Sonstige öffentl. Einrichtungen									
7611	2.500	0	0	1.500	0	1.000	0	0	0	0
E:	0,13			0,08		0,05				
7621	14.100	0	0	29.300	0	15.200-	0	0	0	0
E:	0,72			1,50		0,78-				
7622	9.200	0	0	40.700	0	31.500-	0	0	1.000	0
E:	0,47			2,09		1,62-			0,05	
7623	4.000	0	0	27.500	0	23.500-	0	0	0	0
E:	0,21			1,41		1,21-				
7624	100	0	0	8.000	0	7.900-	0	0	0	0
E:	0,01			0,41		0,41-				
7631	0	0	0	2.000	0	2.000-	0	0	2.000	0
E:				0,10		0,10-			0,10	
76	29.900	0	0	109.000	0	79.100-	0	0	3.000	0
E:	1,54			5,60		4,06-			0,15	
77	Hilfsbetriebe der Verwaltung									
7701	169.100	0	0	417.600	0	248.500-	0	0	635.000	0
E:	8,68			21,45		12,76-			32,61	
7711	1.735.900	0	2.699.000	768.800	0	1.731.900-	0	100.000	34.000	0
E:	89,14		138,60	39,48		88,94-		5,14	1,75	
77	1.905.000	0	2.699.000	1.186.400	0	1.980.400-	0	100.000	669.000	0
E:	97,83		138,60	60,93		101,70-		5,14	34,36	
78	Förderung der Land- und Forstwirtschaft									
7800	0	0	0	6.800	2.000	8.800-	0	0	0	0
E:				0,35	0,10	0,45-				
78	0	0	0	6.800	2.000	8.800-	0	0	0	0
E:				0,35	0,10	0,45-				
79	Fremdenverkehr, sonst. Förderg. von Wirtschaft und Verkehr									
7901	1.409.200	0	397.000	1.639.800	1.630.000	2.257.600-	0	0	77.000	0
E:	72,37		20,39	84,21	83,71	115,93-			3,95	

Gesamtplan 2024 - Modell 1 aus den rechtskräftigen Vorjahreswerten kopiert										Beträge in EUR
2. Haushaltsquerschnitt - A: Einzelpläne 0-8										
pro Einwohner bei 19.473 Einwohnern (Stand: 01.01.2023)										
G1	Einnahmen aus Verw. u. Betrieb	sonstige Finanzeinnahmen	Personalausgaben	sächsl. Verw. u. Betriebsaufwand	Zuweisungen u. Zuschüsse	Zuschußbedarf (Sp. 3+4 - 5,6,7)	obj.bez. Einn. des Vermögenshaushalts	Baumaßnahmen	sonstige Investitionsausgaben	Verpfl.-ermächtigungen
	10-17	20-22 24-26,28	40-46	50-68 84,86	70-79	-	30-36	94-96	90-93 98,991	-
1/2	3	4	5	6	7	8	9	10	11	12
7911	0	0	0	9.500	50.000	59.500-	869.700	713.600	0	0
E:				0,49	2,57	3,06-	44,66	36,65		
79	1.409.200	0	397.000	1.649.300	1.680.000	2.317.100-	869.700	713.600	77.000	0
E:	72,37		20,39	84,70	86,27	118,99-	44,66	36,65	3,95	
7	7.454.600	0	3.667.300	6.893.700	1.682.000	4.788.400-	1.079.700	2.788.600	796.500	0
E:	382,82		188,33	354,01	86,38	245,90-	55,45	143,20	40,90	
8	wirtsch.Unternehmen, Allg. Grund- und Sondervermögen									
81	Versorgungsunternehmen									
8100	0	540.000	0	0	0	540.000	0	0	0	0
E:		27,73				27,73				
8101	0	140.000	0	0	0	140.000	0	0	0	0
E:		7,19				7,19				
8131	0	45.000	0	0	0	45.000	0	0	0	0
E:		2,31				2,31				
8151	2.000	0	0	2.000	0	0	0	0	248.000	0
E:	0,10			0,10					12,74	
81	2.000	725.000	0	2.000	0	725.000	0	0	248.000	0
E:	0,10	37,23		0,10		37,23			12,74	
84	Unternehmen der Wirtschaftsförderung									
8411	0	0	0	0	0	0	0	0	0	0
84	0	0	0	0	0	0	0	0	0	0
85	Land- und forstwirtschaftliche Unternehmen									
8551	0	0	0	59.500	0	59.500-	0	0	0	0
E:				3,06		3,06-				
85	0	0	0	59.500	0	59.500-	0	0	0	0
E:				3,06		3,06-				
88	Allgemeines Grundvermögen									
8801	621.300	0	5.800	881.400	0	265.900-	0	355.000	2.500	0
E:	31,91		0,30	45,26		13,65-		18,23	0,13	
8802	16.900	0	0	5.900	0	11.000	0	0	0	0
E:	0,87			0,30		0,56				
8803	17.000	0	0	6.300	0	10.700	0	0	0	0
E:	0,87			0,32		0,55				
8804	79.500	0	0	61.700	0	17.800	0	0	0	0
E:	4,08			3,17		0,91				
8805	12.700	0	0	38.300	0	25.600-	0	0	0	0
E:	0,65			1,97		1,31-				
8811	28.800	0	0	34.200	0	5.400-	0	0	385.000	0
E:	1,48			1,76		0,28-			19,77	
8821	65.000	0	0	500	0	64.500	0	0	0	0
E:	3,34			0,03		3,31				
8822	0	0	0	0	0	0	0	0	0	0
88	841.200	0	5.800	1.028.300	0	192.900-	0	355.000	387.500	0
E:	43,20		0,30	52,81		9,91-		18,23	19,90	

Gesamtplan 2024 - Modell 1 aus den rechtskräftigen Vorjahreswerten kopiert										Beträge in EUR
2. Haushaltsquerschnitt - A: Einzelpläne 0-8 pro Einwohner bei 19.473 Einwohnern (Stand: 01.01.2023)										
G1	Einnahmen aus Verw. u. Betrieb	sonstige Finanzeinnahmen	Personalausgaben	sächl. Verw. u. Betriebsaufwand	Zuweisungen u. Zuschüsse	Zuschußbedarf (Sp. 3+4 - 5,6,7)	obj.bez. Einn. des Vermögenshaushalts	Baumaßnahmen	sonstige Investitionsausgaben	Verpfl.-ermächtigungen
	10-17	20-22 24-26,28	40-46	50-68 84,86	70-79	-	30-36	94-96	90-93 98,991	-
1/2	3	4	5	6	7	8	9	10	11	12
89	Allgemeines Sondervermögen									
8901	0	500	0	0	800	300-	0	0	0	0
E:		0,03			0,04	0,02-				
8902	0	1.800	0	500	0	1.300	0	0	0	0
E:		0,09		0,03		0,07				
8903	0	0	0	0	0	0	0	0	0	0
8904	0	0	0	0	0	0	0	0	120.000	0
E:									6,16	
8905	0	0	0	5.500	0	5.500-	0	0	0	0
E:				0,28		0,28-				
89	0	2.300	0	6.000	800	4.500-	0	0	120.000	0
E:		0,12		0,31	0,04	0,23-			6,16	
8	843.200	727.300	5.800	1.095.800	800	468.100	0	355.000	755.500	0
E:	43,30	37,35	0,30	56,27	0,04	24,04		18,23	38,80	
0-8	14.026.600	814.300	11.506.800	20.129.300	8.162.900	24.958.100-	7.177.300	19.360.600	4.390.200	0
E:	720,31	41,82	590,91	1033,70	419,19	1281,68-	368,58	994,23	225,45	





Gesamtplan 2024 - Modell 1 aus den rechtskräftigen Vorjahreswerten kopiert 2. Haushaltsquerschnitt - B: Einzelplan 9 pro Einwohner bei 19.473 Einwohnern (Stand: 01.01.2023)						Beträge in EUR		
G1	Aufgabenbereich	Steuern und allg. Zuweisungen	sonstige Finanzeinnahmen	Deckungsreserve für Personalausgaben	sonstige Finanzausgaben	Überschuß (Sp. 3+4 - 5+6)	sonstige Einnahmen Vermögehaushalt	sonstige Ausgaben Vermögehaushalt
Gruppierungsnummer		00-08	20,21,23 26-28	47,85	80-84 86	-	30,31, 36 u. 37	90,91,97, 990,992
1	2	3	4	5	6	7	8	9
9	Allgemeine Finanzwirtschaft							
90	Steuern,allgemeine Zuweisungen							
9000		39.242.500	0	0	15.152.000	24.090.500	271.200	0
	E:	2015,23			778,10	1237,12	13,93	
90		39.242.500	0	0	15.152.000	24.090.500	271.200	0
	E:	2015,23			778,10	1237,12	13,93	
91	Sonstige allgemeine Finanzwirtschaft							
9100		0	0	0	1.191.900	1.191.900-	7.500.000	3.215.000
	E:				61,21	61,21-	385,15	165,10
9100		0	0	0	0	0	8.746.800	0
	E:						449,18	
9121		0	0	0	0	0	0	0
9141		0	0	120.000	0	120.000-	0	0
	E:			6,16		6,16-		
9151		0	5.450.000	0	0	5.450.000	0	0
	E:		279,87			279,87		
9161		0	0	0	3.270.500	3.270.500-	3.270.500	0
	E:				167,95	167,95-	167,95	
91		0	5.450.000	120.000	4.462.400	867.600	19.517.300	3.215.000
	E:		279,87	6,16	229,16	44,55	1002,27	165,10
92	Abwicklung der Vorjahre							
9200		0	0	0	0	0	0	0
92		0	0	0	0	0	0	0
Summe Einzelplan 9		39.242.500	5.450.000	120.000	19.614.400	24.958.100	19.788.500	3.215.000
	E:	2015,23	279,87	6,16	1007,26	1281,68	1016,20	165,10



**Stadt Bad Aibling**

# **Gruppierungsübersicht**

- Ansätze in € und €/Einwohner -

- Fortgeschriebene Einwohnerzahl: 19.473 -



Gesamtplan 2024 - Modell 1 aus den rechtskräftigen Vorjahreswerten kopiert  
3. Gruppierungsübersicht - Hauptgruppen und prozentuale Veränderung gegenüber Vorjahr

Beträge in EUR

Gruppierung Nr. Bezeichnung	Ansatz 2024	+/-Vorj.	Ansatz 2023	+/-Vorj.	Ergebnis 2022
0 Steuern, allg. Zuweisungen	39.242.500,00	+10,76 %	35.429.200,00	+1,80 %	34.801.942,33
1 Einnahmen aus Verwaltung und Betrieb	14.026.600,00	+4,72 %	13.394.600,00	-3,05 %	13.815.290,28
2 Sonst. Finanzeinnahmen	6.264.300,00	+37,08 %	4.569.800,00	-6,91 %	4.908.771,60
3 Einnahmen des Vermögenshaush.	26.965.800,00	-29,85 %	38.442.900,00	+13,13 %	33.982.645,97
<b>Summe Einnahmen</b>	<b>86.499.200,00</b>	<b>-5,81 %</b>	<b>91.836.500,00</b>	<b>+4,95 %</b>	<b>87.508.650,18</b>
4 Personalausgaben	11.566.800,00	+9,34 %	10.579.000,00	+12,20 %	9.428.658,30
5 Sächlicher Verwaltungs- und Betriebsaufwand	6.885.100,00	-7,55 %	7.447.400,00	+27,99 %	5.818.642,65
6 Sächlicher Verwaltungs- und Betriebsaufwand	13.214.200,00	+14,47 %	11.544.100,00	+2,75 %	11.235.313,47
7 Zuweisungen und Zuschüsse	8.162.900,00	+9,02 %	7.487.400,00	+7,89 %	6.939.998,11
8 Sonstige Finanzausgaben	19.704.400,00	+20,62 %	16.335.700,00	-18,74 %	20.103.391,68
9 Ausgaben des Vermögenshaush.	26.965.800,00	-29,85 %	38.442.900,00	+13,13 %	33.982.645,97
<b>Summe Ausgaben</b>	<b>86.499.200,00</b>	<b>-5,81 %</b>	<b>91.836.500,00</b>	<b>+4,95 %</b>	<b>87.508.650,18</b>

Gesamtplan 2024 - Modell 1 aus den rechtskräftigen Vorjahreswerten kopiert							Beträge in EUR
3. Gruppierungsübersicht							
zusätzlich Beträge pro Einwohner bei 19.473 Einwohnern (Stand: 01.01.2023)							
Gruppierung Nr. Bezeichnung	Ansatz 2024	Je Einw.	Ansatz 2023	Je Einw.	Ergebnis 2022	Je Einw.	
Einnahmen							
0 Steuern, allg. Zuweisungen							
00 Realsteuern							
000 Grundsteuer A	62.000,00	3,18	62.000,00	3,18	63.603,36	3,27	
001 Grundsteuer B	2.450.000,00	125,82	2.400.000,00	123,25	2.352.291,23	120,80	
003 Gewerbesteuer (brutto)	13.500.000,00	693,27	10.800.000,00	554,61	11.054.818,26	567,70	
Summe Gruppe 00	16.012.000,00	822,27	13.262.000,00	681,05	13.470.712,85	691,76	
01 Gemeindeanteile an Gemeinschaftssteuern	16.921.200,00	868,96	15.342.000,00	787,86	14.807.212,00	760,40	
02 andere Steuern	66.000,00	3,39	65.000,00	3,34	65.025,00	3,34	
03 Steuerähnliche Einnahmen	-	-	-	-	-	-	
04 Schlüsselzuweisungen							
041 vom Land	3.739.100,00	192,01	4.083.600,00	209,71	3.897.936,00	200,17	
Summe Gruppe 04	3.739.100,00	192,01	4.083.600,00	209,71	3.897.936,00	200,17	
05 Bedarfszuweisungen							
051 vom Land	-	-	-	-	-	-	
Summe Gruppe 05	-	-	-	-	-	-	
06 sonstige allgemeine Zuweisungen							
060 vom Bund	-	-	-	-	-	-	
061 vom Land	2.204.200,00	113,19	2.396.600,00	123,07	2.238.202,48	114,94	
062 von Gemeinden und Gemeindeverbänden	-	-	-	-	-	-	
Summe Gruppe 06	2.204.200,00	113,19	2.396.600,00	123,07	2.238.202,48	114,94	
07 Allgemeine Umlagen							
071 Solidarumlage	-	-	-	-	-	-	
072 von Gemeinden und Gemeindeverbänden	-	-	-	-	-	-	
Summe Gruppe 07	-	-	-	-	-	-	
08 Allgemeine Zuweisungen aus besonderen Abrechnungsverfahren							
081 vom Land	300.000,00	15,41	280.000,00	14,38	322.854,00	16,58	
Summe Gruppe 08	300.000,00	15,41	280.000,00	14,38	322.854,00	16,58	
09 Ausgleichsleistungen							
091 Ausgleichsleistungen nach dem Familienleistungs- ausgleich (§ 31 a FAG)	-	-	-	-	-	-	
Summe Gruppe 09	-	-	-	-	-	-	
Summe Hauptgruppe 0	39.242.500,00	2.015,23	35.429.200,00	1.819,40	34.801.942,33	1.787,19	
1 Einnahmen aus Verwaltung und Betrieb							
10 Verwaltungsgebühren	324.100,00	16,64	287.100,00	14,74	318.850,48	16,37	

Gesamtplan 2024 - Modell 1 aus den rechtskräftigen Vorjahreswerten kopiert							Beträge in EUR
3. Gruppierungsübersicht							
zusätzlich Beträge pro Einwohner bei 19.473 Einwohnern (Stand: 01.01.2023)							
Gruppierung Nr. Bezeichnung	Ansatz 2024	Je Einw.	Ansatz 2023	Je Einw.	Ergebnis 2022	Je Einw.	
11 Benutzungsgebühren und ähnliche Entgelte	4.534.700,00	232,87	4.178.900,00	214,60	3.738.541,38	191,99	
12 Zweckgebundene Abgaben	1.080.000,00	55,46	1.050.000,00	53,92	1.064.163,25	54,65	
Summe Gruppen 10 - 12	5.938.800,00	304,98	5.516.000,00	283,26	5.121.555,11	263,01	
13 Einnahmen aus Verkauf	35.000,00	1,80	80.000,00	4,11	22.623,86	1,16	
14 Mieten und Pachten	1.191.600,00	61,19	1.151.700,00	59,14	1.161.343,43	59,64	
15 Sonstige Verwaltungs- und Betriebseinnahmen	423.600,00	21,75	436.900,00	22,44	583.793,48	29,98	
Summe Gruppen 13 - 15	1.650.200,00	84,74	1.668.600,00	85,69	1.767.760,77	90,78	
16 Erstattungen von Ausgaben des Verwaltungshaushalts							
160 von Bund, LAF, ERP-Sondervermögen	-	-	-	-	-	-	
161 vom Land	10.300,00	0,53	26.300,00	1,35	14.450,50	0,74	
162 von Gemeinden und Gemeindeverbänden	325.000,00	16,69	247.000,00	12,68	349.466,10	17,95	
163 von Zweckverbänden und dgl.	10.000,00	0,51	10.000,00	0,51	0,00	0,00	
164 vom sonstigen öffentlichen Bereich	-	-	-	-	-	-	
165 von kommunalen Sonderrechnungen	43.000,00	2,21	40.700,00	2,09	44.203,12	2,27	
166 von sonstigen öffentlichen Sonderrechnungen	0,00	0,00	0,00	0,00	0,00	0,00	
167 von privaten Unternehmen	0,00	0,00	0,00	0,00	10.881,40	0,56	
168 von übrigen Bereichen	-	-	-	-	-	-	
169 Innere Verrechnungen	2.171.100,00	111,49	2.169.900,00	111,43	2.639.471,35	135,55	
Summe Gruppe 16	2.559.400,00	131,43	2.493.900,00	128,07	3.058.472,47	157,06	
17 Zuweisungen und Zuschüsse für laufende Zwecke							
170 von Bund, LAF, ERP-Sondervermögen	143.300,00	7,36	83.500,00	4,29	41.546,38	2,13	
171 vom Land	3.677.400,00	188,85	3.575.100,00	183,59	3.760.187,83	193,10	
172 von Gemeinden und Gemeindeverbänden	57.500,00	2,95	57.500,00	2,95	55.546,16	2,85	
173 von Zweckverbänden und dgl.	-	-	-	-	-	-	
174 vom sonstigen öffentlichen Bereich	0,00	0,00	0,00	0,00	0,00	0,00	
175 von kommunalen Sonderrechnungen	-	-	-	-	-	-	
176 von sonstigen öffentlichen Sonderrechnungen	0,00	0,00	0,00	0,00	7.216,95	0,37	
177 von privaten Unternehmen	0,00	0,00	0,00	0,00	3.004,61	0,15	
178 von übrigen Bereichen	-	-	-	-	-	-	
Summe Gruppe 17	3.878.200,00	199,16	3.716.100,00	190,83	3.867.501,93	198,61	
Summe Hauptgruppe 1	14.026.600,00	720,31	13.394.600,00	687,85	13.815.290,28	709,46	
2 sonstige Finanzeinnahmen							
20 Zinseinnahmen							
200 Vom Bund, LAF, ERP-Sondervermögen	-	-	-	-	-	-	
201 vom Land	-	-	-	-	-	-	
202 von Gemeinden und Gemeindeverbänden	-	-	-	-	-	-	



Gesamtplan 2024 - Modell 1 aus den rechtskräftigen Vorjahreswerten kopiert							Beträge in EUR
3. Gruppierungsübersicht							
zusätzlich Beträge pro Einwohner bei 19.473 Einwohnern (Stand: 01.01.2023)							
Gruppierung Nr. Bezeichnung	Ansatz 2024	Je Einw.	Ansatz 2023	Je Einw.	Ergebnis 2022	Je Einw.	
203 von Zweckverbänden und dgl.	-	-	-	-	-	-	
204 vom sonstigen öffentlichen Bereich	-	-	-	-	-	-	
205 von sonstigen Bereichen	0,00	0,00	0,00	0,00	0,00	0,00	
206 von sonstigen Bereichen	2.300,00	0,12	800,00	0,04	33,55	0,00	
207 von sonstigen Bereichen	0,00	0,00	0,00	0,00	0,00	0,00	
208 von sonstigen Bereichen	-	-	-	-	-	-	
209 aus inneren Darlehen	-	-	-	-	-	-	
Summe Gruppe 20	2.300,00	0,12	800,00	0,04	33,55	0,00	
21 Gewinnanteile von wirtschaftlichen Unternehmen und aus Beteiligungen	0,00	0,00	0,00	0,00	0,00	0,00	
22 Konzessionsabgaben	725.000,00	37,23	725.000,00	37,23	691.721,23	35,52	
Summe Gruppen 21 - 22	725.000,00	37,23	725.000,00	37,23	691.721,23	35,52	
23 Schuldendiensthilfen							
230 von Bund, LAF, ERP-Sondervermögen	-	-	-	-	-	-	
231 vom Land	0,00	0,00	0,00	0,00	0,00	0,00	
232 von Gemeinden und Gemeindeverbänden	-	-	-	-	-	-	
233 von Zweckverbänden und dgl.	-	-	-	-	-	-	
234 vom sonstigen öffentlichen Bereich	-	-	-	-	-	-	
235 von sonstigen Bereichen	-	-	-	-	-	-	
236 von sonstigen Bereichen	-	-	-	-	-	-	
237 von sonstigen Bereichen	-	-	-	-	-	-	
238 von sonstigen Bereichen	-	-	-	-	-	-	
Summe Gruppe 23	0,00	0,00	0,00	0,00	0,00	0,00	
24 Ersatz von sozialen Leistungen außerhalb von Einrichtungen	-	-	-	-	-	-	
25 Ersatz von sozialen Leistungen in Einrichtungen	-	-	-	-	-	-	
26 weitere Finanzeinnahmen	87.000,00	4,47	114.000,00	5,85	30.318,11	1,56	
27 kalkulatorische Einnahmen							
270 Abschreibungen	3.370.000,00	173,06	1.980.000,00	101,68	2.522.907,25	129,56	
271 Abschreibungen zuw. finanziert	-	-	-	-	-	-	
275 verzinsg. d. Anlagekapitals	2.080.000,00	106,81	1.750.000,00	89,87	1.663.791,46	85,44	
Summe Gruppe 27	5.450.000,00	279,87	3.730.000,00	191,55	4.186.698,71	215,00	
280 Zuführung vom VermHH	0,00	0,00	0,00	0,00	0,00	0,00	
281 Zuführung vom VermHH	-	-	-	-	-	-	
282 Zuführung vom VermHH	-	-	-	-	-	-	
283 Zuführung vom VermHH	-	-	-	-	-	-	
284 Zuführung vom VermHH	-	-	-	-	-	-	
285 Zuführung vom VermHH	-	-	-	-	-	-	
286 Zuführung vom VermHH	-	-	-	-	-	-	
287 Zuführung vom VermHH	-	-	-	-	-	-	
288 Zuführung vom VermHH	-	-	-	-	-	-	
289 Zuführung vom VermHH	-	-	-	-	-	-	
Summe Gruppe 28	0,00	0,00	0,00	0,00	0,00	0,00	

Gesamtplan 2024 - Modell 1 aus den rechtskräftigen Vorjahreswerten kopiert							Beträge in EUR
3. Gruppierungsübersicht							
zusätzlich Beträge pro Einwohner bei 19.473 Einwohnern (Stand: 01.01.2023)							
Gruppierung Nr. Bezeichnung	Ansatz 2024	Je Einw.	Ansatz 2023	Je Einw.	Ergebnis 2022	Je Einw.	
295 Istüberschuß	0,00	0,00	0,00	0,00	0,00	0,00	
Summe Hauptgruppe 2	6.264.300,00	321,69	4.569.800,00	234,67	4.908.771,60	252,08	
Summe der Einnahmen des Verwaltungshaushalts	59.533.400,00	3.057,23	53.393.600,00	2.741,93	53.526.004,21	2.748,73	
3 Einnahmen des Vermögenshaushalts							
300 Zuführung vom VerWHH	3.270.500,00	167,95	2.359.100,00	121,15	8.199.171,40	421,05	
301 Zuführung vom VerWHH	-	-	-	-	-	-	
302 Zuführung vom VerWHH	-	-	-	-	-	-	
303 Zuführung vom VerWHH	-	-	-	-	-	-	
304 Zuführung vom VerWHH	-	-	-	-	-	-	
305 Zuführung vom VerWHH	-	-	-	-	-	-	
306 Zuführung vom VerWHH	-	-	-	-	-	-	
307 Zuführung vom VerWHH	-	-	-	-	-	-	
308 Zuführung vom VerWHH	-	-	-	-	-	-	
309 Zuführung vom VerWHH	-	-	-	-	-	-	
Summe Gruppe 30	3.270.500,00	167,95	2.359.100,00	121,15	8.199.171,40	421,05	
310 Entnahmen aus Rücklagen	8.746.800,00	449,18	8.674.000,00	445,44	0,00	0,00	
311 Entnahmen aus Sonder- rücklagen	-	-	-	-	-	-	
312 Entnahmen aus Sonder- rücklagen	-	-	-	-	-	-	
313 Entnahmen aus Sonder- rücklagen	-	-	-	-	-	-	
314 Entnahmen aus Sonder- rücklagen	-	-	-	-	-	-	
315 Entnahmen aus Sonder- rücklagen	-	-	-	-	-	-	
316 Entnahmen aus Sonder- rücklagen	-	-	-	-	-	-	
317 Entnahmen aus Sonder- rücklagen	-	-	-	-	-	-	
318 Entnahmen aus Sonder- rücklagen	-	-	-	-	-	-	
319 Entnahmen aus Sonder- rücklagen	-	-	-	-	-	-	
Summe Gruppe 31	8.746.800,00	449,18	8.674.000,00	445,44	0,00	0,00	
32 Rückflüsse von Darlehen							
320 vom Bund, LAF, ERP-Sondervermögen	-	-	-	-	-	-	
321 vom Land	-	-	-	-	-	-	
322 von Gemeinden und Gemeindverbänden	-	-	-	-	-	-	
323 von Zweckverbänden und dgl.	-	-	-	-	-	-	
324 vom sonstigen öffentlichen Bereich	-	-	-	-	-	-	
325 von sonstigen Bereichen	0,00	0,00	0,00	0,00	0,00	0,00	
326 von sonstigen Bereichen	0,00	0,00	0,00	0,00	0,00	0,00	
327 von sonstigen Bereichen	-	-	-	-	-	-	
328 von sonstigen Bereichen	-	-	-	-	-	-	
Summe Gruppe 32	0,00	0,00	0,00	0,00	0,00	0,00	
33 Einnahmen aus d. Veräußerg. von Beteiligungen und Rück- flüsse von Kapitaleinlagen	0,00	0,00	0,00	0,00	0,00	0,00	

Gesamtplan 2024 - Modell 1 aus den rechtskräftigen Vorjahreswerten kopiert							Beträge in EUR
3. Gruppierungsübersicht							
zusätzlich Beträge pro Einwohner bei 19.473 Einwohnern (Stand: 01.01.2023)							
Gruppierung Nr. Bezeichnung	Ansatz 2024	Je Einw.	Ansatz 2023	Je Einw.	Ergebnis 2022	Je Einw.	
34 Einnahmen aus d. Veräußerg. v. Sachen d. Anlagevermögen	0,00	0,00	0,00	0,00	43.480,00	2,23	
35 Beiträge und ähnliche Entgelte	310.000,00	15,92	1.036.000,00	53,20	544.247,90	27,95	
36 Zuweisungen und Zuschüsse für Investitionen und Investitionsfördermaßnahmen							
360 von Bund, LAF, ERP-Sondervermögen	8.500,00	0,44	34.200,00	1,76	0,00	0,00	
361 vom Land	7.088.000,00	363,99	4.839.600,00	248,53	3.695.746,67	189,79	
362 von Gemeinden und Gemeindeverbänden	42.000,00	2,16	0,00	0,00	0,00	0,00	
363 von Zweckverbänden und dgl.	0,00	0,00	0,00	0,00	0,00	0,00	
364 von sonstigen öffentlichen Bereich	0,00	0,00	0,00	0,00	0,00	0,00	
365 von sonstigen Bereichen	-	-	-	-	-	-	
366 von sonstigen Bereichen	0,00	0,00	0,00	0,00	0,00	0,00	
367 von sonstigen Bereichen	-	-	-	-	-	-	
368 von sonstigen Bereichen	-	-	-	-	-	-	
Summe Gruppe 36	7.138.500,00	366,58	4.873.800,00	250,29	3.695.746,67	189,79	
37 Einnahmen aus Krediten und inneren Darlehen							
370 von Bund, LAF, ERP-Sondervermögen	0,00	0,00	0,00	0,00	0,00	0,00	
371 vom Land	0,00	0,00	0,00	0,00	0,00	0,00	
372 von Gemeinden und Gemeindeverbänden	-	-	-	-	-	-	
373 von Zweckverbänden und dgl.	-	-	-	-	-	-	
374 von sonstigen öffentlichen Bereich	0,00	0,00	0,00	0,00	0,00	0,00	
375 von sonstigen Bereichen (Ugr. s. 3.4. AllgZV)	-	-	-	-	-	-	
376 von sonstigen Bereichen (Ugr. s. 3.4. AllgZV)	0,00	0,00	0,00	0,00	0,00	0,00	
377 von sonstigen Bereichen (Ugr. s. 3.4. AllgZV)	7.500.000,00	385,15	21.500.000,00	1.104,09	21.500.000,00	1.104,09	
378 von sonstigen Bereichen (Ugr. s. 3.4. AllgZV)	0,00	0,00	0,00	0,00	0,00	0,00	
379 Innere Darlehen	-	-	-	-	-	-	
Summe Gruppe 37	7.500.000,00	385,15	21.500.000,00	1.104,09	21.500.000,00	1.104,09	
392 Sollfehlbetrag	0,00	0,00	0,00	0,00	0,00	0,00	
395 Istüberschuß	0,00	0,00	0,00	0,00	0,00	0,00	
Summe der Einnahmen des Vermögenshaushalts	26.965.800,00	1.384,78	38.442.900,00	1.974,16	33.982.645,97	1.745,12	
Summe der Gesamteinnahmen	86.499.200,00	4.442,01	91.836.500,00	4.716,09	87.508.650,18	4.493,85	

Gesamtplan 2024 - Modell 1 aus den rechtskräftigen Vorjahreswerten kopiert							Beträge in EUR
3. Gruppierungsübersicht							
zusätzlich Beträge pro Einwohner bei 19.473 Einwohnern (Stand: 01.01.2023)							
Gruppierung Nr. Bezeichnung	Ansatz 2024	Je Einw.	Ansatz 2023	Je Einw.	Ergebnis 2022	Je Einw.	
Ausgaben							
4 Personalausgaben							
40 Aufwendungen für ehrenamtliche Tätigkeit	191.200,00	9,82	186.200,00	9,56	156.757,12	8,05	
41 Dienstbezüge und dgl.	8.416.800,00	432,23	7.711.600,00	396,01	6.875.057,24	353,06	
42 Versorgungsbezüge und dgl.	-	-	-	-	-	-	
43 Beiträge zu Versorgungskassen	1.104.300,00	56,71	956.300,00	49,11	933.080,90	47,92	
44 Beiträge zur gesetzlichen Sozialversicherung	1.648.800,00	84,67	1.520.600,00	78,09	1.347.206,69	69,18	
45 Beihilfen, Unterstützungen und dgl.	130.700,00	6,71	129.300,00	6,64	101.175,48	5,20	
46 Personalnebenausgaben	15.000,00	0,77	15.000,00	0,77	15.380,87	0,79	
47 Deckungsreserve für Personalausgaben	60.000,00	3,08	60.000,00	3,08	0,00	0,00	
Summe Hauptgruppe 4	11.566.800,00	593,99	10.579.000,00	543,27	9.428.658,30	484,19	
5-6 Sächlicher Verwaltungs- und Betriebsaufwand							
50 Unterhaltung d. Grundstücke und baulichen Anlagen	1.043.500,00	53,59	1.276.000,00	65,53	768.324,81	39,46	
51 Unterhaltung des sonstigen unbeweglichen Vermögens	2.825.000,00	145,07	3.461.000,00	177,73	2.957.813,99	151,89	
52 Geräte, Ausstattungs- und Ausrüstungsgegenstände, sonst. Gebrauchsgegenstände	739.300,00	37,97	725.100,00	37,24	573.476,43	29,45	
53 Mieten und Pachten	150.800,00	7,74	107.500,00	5,52	92.921,83	4,77	
54 Bewirtschaftung der Grundstücke, baul. Anlagen usw.	1.533.500,00	78,75	1.287.600,00	66,12	1.097.129,96	56,34	
55 Haltung von Fahrzeugen	348.000,00	17,87	371.200,00	19,06	201.367,77	10,34	
56 Besondere Aufwendungen für Bedienstete	145.000,00	7,45	141.000,00	7,24	83.661,38	4,30	
57-63 weitere Verwaltungs- und Betriebsausgaben	3.106.500,00	159,53	2.893.000,00	148,56	2.116.400,44	108,68	
64 Steuern, Versicherungen, Schadensfälle	1.026.800,00	52,73	1.094.700,00	56,22	1.164.645,26	59,81	
65 Geschäftsausgaben	876.800,00	45,03	1.017.800,00	52,27	705.327,21	36,22	
66 weitere allgemeine sächliche Ausgaben	89.300,00	4,59	88.000,00	4,52	82.779,91	4,25	
Summe Gruppen 64 - 66	1.992.900,00	102,34	2.200.500,00	113,00	1.952.752,38	100,28	
67 Erstattungen von Ausgaben des Verwaltungshaushalts							

Gesamtplan 2024 - Modell 1 aus den rechtskräftigen Vorjahreswerten kopiert							Beträge in EUR
3. Gruppierungsübersicht							
zusätzlich Beträge pro Einwohner bei 19.473 Einwohnern (Stand: 01.01.2023)							
Gruppierung Nr. Bezeichnung	Ansatz 2024	Je Einw.	Ansatz 2023	Je Einw.	Ergebnis 2022	Je Einw.	
670 an Bund, LAF, ERP-Sondervermögen	10.000,00	0,51	10.000,00	0,51	6.827,76	0,35	
671 an Land	-	-	-	-	-	-	
672 an Gemeinden und Gemeindeverbände	64.100,00	3,29	154.100,00	7,91	33.247,98	1,71	
673 an Zweckverbände und dgl.	-	-	-	-	-	-	
674 an sonstigen öffentlichen Bereich	-	-	-	-	-	-	
675 an sonstige Bereiche	83.100,00	4,27	58.100,00	2,98	53.683,84	2,76	
676 an sonstige Bereiche	0,00	0,00	0,00	0,00	0,00	0,00	
677 an sonstige Bereiche	-	-	-	-	-	-	
678 an sonstige Bereiche	436.500,00	22,42	406.500,00	20,88	290.177,49	14,90	
679 Innere Verrechnungen	2.171.100,00	111,49	2.169.900,00	111,43	2.639.471,35	135,55	
Summe Gruppe 67	2.764.800,00	141,98	2.798.600,00	143,72	3.023.408,42	155,26	
68 kalkulatorische Kosten							
680 Abschreibungen	3.370.000,00	173,06	1.980.000,00	101,68	2.522.907,25	129,56	
681 Abschreibungen zuw. finanziert	-	-	-	-	-	-	
685 Verzinsg. d. Anlagekapitals	2.080.000,00	106,81	1.750.000,00	89,87	1.663.791,46	85,44	
Summe Gruppe 68	5.450.000,00	279,87	3.730.000,00	191,55	4.186.698,71	215,00	
Summe Hauptgruppen 5 - 6	20.099.300,00	1.032,16	18.991.500,00	975,27	17.053.956,12	875,77	
7 Zuweisungen und Zuschüsse (nicht für Investitionen)							
70 Zuschüsse für laufende Zwecke an soziale oder ähnliche Einrichtungen	6.296.500,00	323,35	5.758.300,00	295,71	5.177.545,10	265,88	
71 Zuweisungen und sonst. Zu- schüsse f. laufende Zwecke							
710 an Bund, LAF, ERP-Sondervermögen	-	-	-	-	-	-	
711 an Land	19.000,00	0,98	17.000,00	0,87	15.116,00	0,78	
712 an Gemeinden und Gemeindeverbände	-	-	-	-	-	-	
713 an Zweckverbände und dgl.	100,00	0,01	100,00	0,01	75,00	0,00	
714 an sonstigen öffentlichen Bereich	-	-	-	-	-	-	
715 an kommunale Sonderrechnungen	10.000,00	0,51	10.000,00	0,51	10.495,76	0,54	
716 an sonstige öffentliche Sonderrechnungen	1.605.000,00	82,42	1.542.200,00	79,20	1.577.057,25	80,99	
717 an private Unternehmen	149.300,00	7,67	70.800,00	3,64	89.019,63	4,57	
718 an übrige Bereiche	-	-	-	-	-	-	
Summe Gruppe 71	1.783.400,00	91,58	1.640.100,00	84,22	1.691.763,64	86,88	
72 Schuldendiensthilfen							
722 an Gemeinden und Gemeindeverbände	-	-	-	-	-	-	
723 an Zweckverbände und dgl.	-	-	-	-	-	-	
725 an kommunale Sonderrechnungen	-	-	-	-	-	-	
726 an sonstige öffentliche Sonderrechnungen	-	-	-	-	-	-	
727 an private Unternehmen	-	-	-	-	-	-	
728 an übrige Bereiche	-	-	-	-	-	-	
Summe Gruppe 72	-	-	-	-	-	-	

Gesamtplan 2024 - Modell 1 aus den rechtskräftigen Vorjahreswerten kopiert							Beträge in EUR
3. Gruppierungsübersicht							
zusätzlich Beträge pro Einwohner bei 19.473 Einwohnern (Stand: 01.01.2023)							
Gruppierung Nr. Bezeichnung	Ansatz 2024	Je Einw.	Ansatz 2023	Je Einw.	Ergebnis 2022	Je Einw.	
73 Leistungen an natürliche Personen ausserhalb von Einrichtungen	-	-	-	-	-	-	
74 Leistungen an natürliche Personen in Einrichtungen	-	-	-	-	-	-	
75 Leistungen an Kriegsopfer und ähnliche Anspruchsberechtigte	-	-	-	-	-	-	
76 Leistungen der Jugendhilfe ausserhalb v. Einrichtungen	-	-	-	-	-	-	
77 Leistungen der Jugendhilfe in Einrichtungen	-	-	-	-	-	-	
78 Sonstige soziale Leistungen	83.000,00	4,26	89.000,00	4,57	70.689,37	3,63	
79 Asylbewerberleistungsgesetz	-	-	-	-	-	-	
Summe der Gruppen 73 - 79	83.000,00	4,26	89.000,00	4,57	70.689,37	3,63	
Summe Hauptgruppe 7	8.162.900,00	419,19	7.487.400,00	384,50	6.939.998,11	356,39	
8 Sonstige Finanzausgaben							
80 Zinsausgaben							
800 an Bund, LAF, ERP-Sondervermögen	455.600,00	23,40	248.900,00	12,78	131.110,17	6,73	
801 an Land	0,00	0,00	0,00	0,00	0,00	0,00	
802 an Gemeinden und Gemeindeverbände	-	-	-	-	-	-	
803 an Zweckverbände und dgl.	-	-	-	-	-	-	
804 an sonstigen öffentlichen Bereich	0,00	0,00	0,00	0,00	0,00	0,00	
805 an kommunale Sonderrechnungen	-	-	-	-	-	-	
806 an sonstige öffentliche Sonderrechnungen	0,00	0,00	0,00	0,00	0,00	0,00	
807 an private Unternehmen	736.300,00	37,81	687.000,00	35,28	259.140,04	13,31	
808 an übrige Bereiche	0,00	0,00	0,00	0,00	0,00	0,00	
809 Innere Darlehen	-	-	-	-	-	-	
Summe Gruppe 80	1.191.900,00	61,21	935.900,00	48,06	390.250,21	20,04	
81 Steuerbeteiligungen							
810 Gewerbesteuerumlage	1.581.300,00	81,20	994.800,00	51,09	858.559,00	44,09	
Summe Gruppe 81	1.581.300,00	81,20	994.800,00	51,09	858.559,00	44,09	
82 Allgemeine Zuweisungen							
821 an Land	-	-	-	-	-	-	
822 an Gemeinden und Gemeindeverbände	-	-	-	-	-	-	
Summe Gruppe 82	-	-	-	-	-	-	
83 Allgemeine Umlagen							
831 an Land	0,00	0,00	0,00	0,00	0,00	0,00	
832 an Gemeinden und Gemeindeverbände	13.570.700,00	696,90	11.955.900,00	613,97	10.655.411,07	547,19	
833 an Zweckverbände und dgl.	-	-	-	-	-	-	

Gesamtplan 2024 - Modell 1 aus den rechtskräftigen Vorjahreswerten kopiert							Beträge in EUR
3. Gruppierungsübersicht							
zusätzlich Beträge pro Einwohner bei 19.473 Einwohnern (Stand: 01.01.2023)							
Gruppierung Nr. Bezeichnung	Ansatz 2024	Je Einw.	Ansatz 2023	Je Einw.	Ergebnis 2022	Je Einw.	
Summe Gruppe 83	13.570.700,00	696,90	11.955.900,00	613,97	10.655.411,07	547,19	
84 weitere Finanzausgaben	30.000,00	1,54	30.000,00	1,54	0,00	0,00	
85 Deckungsreserve	60.000,00	3,08	60.000,00	3,08	0,00	0,00	
86 Zuführung zum Vermögenshaushalt							
860 Zuführung zum VermHH	3.270.500,00	167,95	2.359.100,00	121,15	8.199.171,40	421,05	
861 Zuführung zum VermHH	-	-	-	-	-	-	
862 Zuführung zum VermHH	-	-	-	-	-	-	
863 Zuführung zum VermHH	-	-	-	-	-	-	
864 Zuführung zum VermHH	-	-	-	-	-	-	
865 Zuführung zum VermHH	-	-	-	-	-	-	
866 Zuführung zum VermHH	-	-	-	-	-	-	
867 Zuführung zum VermHH	-	-	-	-	-	-	
868 Zuführung zum VermHH	-	-	-	-	-	-	
869 Zuführung zum VermHH	-	-	-	-	-	-	
Summe Gruppe 86	3.270.500,00	167,95	2.359.100,00	121,15	8.199.171,40	421,05	
895 Istfehlbetrag	0,00	0,00	0,00	0,00	0,00	0,00	
Summe Hauptgruppe 8	19.704.400,00	1.011,88	16.335.700,00	838,89	20.103.391,68	1.032,37	
Summe der Ausgaben des Verwaltungshaushalts	59.533.400,00	3.057,23	53.393.600,00	2.741,93	53.526.004,21	2.748,73	
9 Ausgaben des Vermögenshaushalts							
900 Zuführung zum VerWHH	0,00	0,00	0,00	0,00	0,00	0,00	
901 Zuführung zum VerWHH	-	-	-	-	-	-	
902 Zuführung zum VerWHH	-	-	-	-	-	-	
903 Zuführung zum VerWHH	-	-	-	-	-	-	
904 Zuführung zum VerWHH	-	-	-	-	-	-	
905 Zuführung zum VerWHH	-	-	-	-	-	-	
906 Zuführung zum VerWHH	-	-	-	-	-	-	
907 Zuführung zum VerWHH	-	-	-	-	-	-	
908 Zuführung zum VerWHH	-	-	-	-	-	-	
909 Zuführung zum VerWHH	-	-	-	-	-	-	
Summe Gruppe 90	0,00	0,00	0,00	0,00	0,00	0,00	
910 Zuf. an Sonderrücklagen	0,00	0,00	0,00	0,00	5.968.193,38	306,49	
911 Zuf. an Sonderrücklagen	-	-	-	-	-	-	
912 Zuf. an Sonderrücklagen	-	-	-	-	-	-	
913 Zuf. an Sonderrücklagen	-	-	-	-	-	-	
914 Zuf. an Sonderrücklagen	-	-	-	-	-	-	
915 Zuf. an Sonderrücklagen	-	-	-	-	-	-	
916 Zuf. an Sonderrücklagen	-	-	-	-	-	-	
917 Zuf. an Sonderrücklagen	-	-	-	-	-	-	
918 Zuf. an Sonderrücklagen	-	-	-	-	-	-	
919 Zuf. an Sonderrücklagen	-	-	-	-	-	-	
Summe Gruppe 91	0,00	0,00	0,00	0,00	5.968.193,38	306,49	
92 Gewährung von Darlehen							
920 an Bund, LAF, ERP-Sondervermögen	-	-	-	-	-	-	
921 an Land	-	-	-	-	-	-	
922 an Gemeinden und Gemeindeverbände	-	-	-	-	-	-	

Gesamtplan 2024 - Modell 1 aus den rechtskräftigen Vorjahreswerten kopiert							Beträge in EUR
3. Gruppierungsübersicht							
zusätzlich Beträge pro Einwohner bei 19.473 Einwohnern (Stand: 01.01.2023)							
Gruppierung Nr. Bezeichnung	Ansatz 2024	Je Einw.	Ansatz 2023	Je Einw.	Ergebnis 2022	Je Einw.	
923 an Zweckverbände und dgl.	-	-	-	-	-	-	
924 an sonstigen öffentlichen Bereich	-	-	-	-	-	-	
925 an kommunale Sonderrechnungen	120.000,00	6,16	240.000,00	12,32	240.000,00	12,32	
926 an sonstige öffentliche Sonderrechnungen	-	-	-	-	-	-	
927 an private Unternehmen	-	-	-	-	-	-	
928 an übrige Bereiche	-	-	-	-	-	-	
Summe Gruppe 92	120.000,00	6,16	240.000,00	12,32	240.000,00	12,32	
93 Vermögenserwerb							
930 Erwerb von Beteiligungen, Kapitaleinlagen	248.000,00	12,74	248.000,00	12,74	300.000,00-	15,41-	
932 Erwerb von Grundstücken	2.485.000,00	127,61	3.150.000,00	161,76	40.722,69	2,09	
935 Erwerb von beweglichen Sachen des Anlagevermögens	1.327.200,00	68,16	1.540.400,00	79,10	321.895,23	16,53	
Summe Gruppe 93	4.060.200,00	208,50	4.938.400,00	253,60	62.617,92	3,22	
94 - 96 Baumaßnahmen							
94 Hochbaumaßnahmen	12.952.000,00	665,13	21.160.000,00	1.086,63	23.568.621,87	1.210,32	
95 Tiefbaumaßnahmen	5.668.600,00	291,10	7.473.000,00	383,76	1.302.008,28	66,86	
96 Betriebsanlagen und sonstige techn. Anlagen	740.000,00	38,00	1.290.000,00	66,25	589.376,50	30,27	
Summe Gruppe 94 - 96	19.360.600,00	994,23	29.923.000,00	1.536,64	25.460.006,65	1.307,45	
97 Tilgung von Krediten, Rückzahlung v. inneren Darlehen							
970 an Bund, LAF, ERP-Sondervermögen	1.025.900,00	52,68	701.600,00	36,03	569.980,00	29,27	
971 an Land	0,00	0,00	0,00	0,00	0,00	0,00	
972 an Gemeinden und Gemeindeverbände	-	-	-	-	-	-	
973 an Zweckverbände und dgl.	-	-	-	-	-	-	
974 an sonstigen öffentlichen Bereich	0,00	0,00	0,00	0,00	0,00	0,00	
975 an sonstige Bereiche (Ugr. s. 3.4. AllgZV)	-	-	-	-	-	-	
976 an sonstige Bereiche (Ugr. s. 3.4. AllgZV)	0,00	0,00	0,00	0,00	0,00	0,00	
977 an sonstige Bereiche (Ugr. s. 3.4. AllgZV)	2.189.100,00	112,42	1.929.900,00	99,11	1.673.085,45	85,92	
978 an sonstige Bereiche (Ugr. s. 3.4. AllgZV)	-	-	-	-	-	-	
979 Innere Darlehen	-	-	-	-	-	-	
Summe Gruppe 97	3.215.000,00	165,10	2.631.500,00	135,14	2.243.065,45	115,19	
98 Zuweisungen und Zuschüsse für Investitionen							
980 an Bund, LAF, ERP-Sondervermögen	-	-	-	-	-	-	
981 an Land	200.000,00	10,27	200.000,00	10,27	0,00	0,00	
982 an Gemeinden und Gemeindeverbände	0,00	0,00	0,00	0,00	0,00	0,00	
983 an Zweckverbände und dgl.	-	-	-	-	-	-	
984 an sonstigen öffentlichen Bereich	-	-	-	-	-	-	
985 an kommunale Sonderrechnungen	-	-	-	-	-	-	



Gesamtplan 2024 - Modell 1 aus den rechtskräftigen Vorjahreswerten kopiert  
 3. Gruppierungsübersicht  
 zusätzlich Beträge pro Einwohner bei 19.473 Einwohnern (Stand: 01.01.2023)

Beträge in EUR

Gruppierung Nr. Bezeichnung	Ansatz 2024	Je Einw.	Ansatz 2023	Je Einw.	Ergebnis 2022	Je Einw.
986 an sonstige öffentliche Sonderrechnungen	-	-	-	-	-	-
987 an private Unternehmen	10.000,00	0,51	510.000,00	26,19	8.762,57	0,45
988 an übrige Bereiche	-	-	-	-	-	-
Summe Gruppe 98	210.000,00	10,78	710.000,00	36,46	8.762,57	0,45
99 Sonstige Ausgaben des Vermögenshaushalts						
990 Kreditbeschaffungskosten	0,00	0,00	0,00	0,00	0,00	0,00
991 Ablösung von Dauerlasten	-	-	-	-	-	-
992 Deckung von Soll-Fehlbeträ- gen des Vermögenshaushalts	0,00	0,00	0,00	0,00	0,00	0,00
995 Istfehlbetrag	0,00	0,00	0,00	0,00	0,00	0,00
Summe Gruppe 99	0,00	0,00	0,00	0,00	0,00	0,00
Summe der Ausgaben des Vermögenshaushalts	26.965.800,00	1.384,78	38.442.900,00	1.974,16	33.982.645,97	1.745,12
Summe der Gesamtausgaben	86.499.200,00	4.442,01	91.836.500,00	4.716,09	87.508.650,18	4.493,85

**Stadt Bad Aibling**

**Übersicht zur Beurteilung  
der dauernden Leistungsfähigkeit**

- Ansätze in 1.000 € -



Gesamtplan 2024 - Modell 1 aus den rechtskräftigen Vorjahreswerten kopiert						Beträge in EUR
4. Übersicht zur Beurteilung der dauernden Leistungsfähigkeit						(Tausend)
	Rech.erg. 2022	Ansatz 2023	Ansatz 2024	2025	FPL-werte 2026	2027
1. Zuführung zum Vermögenshaushalt (Gr. 86)	8.199	2.359	3.271	4.400	4.473	4.518
abzüglich						
1.1 Zuführung zum Vermögenshaushalt - Sonderrücklagen	-	-	-	-	-	-
1.2 Bedarfszuweisungen (Ugr. 051)	-	-	-	-	-	-
1.3 Zuführung vom Vermögenshaushalt (Haushaltsstelle 91.280)	0	0	0	0	0	0
1.4 Ordentliche Tilgung von Krediten zuzüglich	2.243	2.632	3.215	3.784	3.576	3.309
1.5 Rückflüsse von Darlehen (Gr. 32)	0	0	0	0	0	0
1.6 Investitionspauschalen nach Art. 12 FAG (Haushaltsstelle 90.361)	318	318	271	271	271	271
1.7 Jährliche pauschale, zweckgebundene Zuweisungen aus der Feuerschutzsteuer Nach Art. 3 BayFwG	0	0	0	0	0	0
<b>2 Bereinigtes Ergebnis</b>	<b>6.274</b>	<b>45</b>	<b>327</b>	<b>887</b>	<b>1.168</b>	<b>1.480</b>
Ergänzende Angaben zum Verwaltungshaushalt						
3. Einmalige Einnahmen	-	-	-	-	-	-
4. Einmalige Ausgaben	-	-	-	-	-	-
Nachrichtliche Angaben						
5. Ausgaben für den Erwerb von beweglichen Sachen des Anlagevermögens (934, 935)	322	1.540	1.327	827	1.145	525
6. Ausgaben für Baumaßnahmen an Straßen (Nr. 2.42 AllgZVKommGrPl; Gr. 94-96)	525	2.755	2.990	2.165	830	2.495
7. Außerordentliche Tilgung von Krediten	-	-	-	-	-	-
8. Renten (Leibrenten) für die Abtretung von Grundstücken (9330, 9334)	-	-	-	-	-	-
9. Leasingraten (Gr. 930, 9335)	300-	248	248	0	0	0
10. Kalkulatorische Abschreibungen kosten- rechnender Einrichtungen (Ugr. 680)	2.523	1.980	3.370	3.370	3.370	3.370



***Stadt Bad Aibling***

# **Finanzierungsübersicht**



Gesamtplan 2024 - Modell 1 aus den rechtskräftigen Vorjahreswerten kopiert  
4. FinanzierungsübersichtBeträge in EUR  
(Tausend)

A. Finanzierungssaldo		
1. Gesamteinnahmen	86.499	
2. Einnahmen aus besonderen Finanzierungsvorgängen (Nrn. 9.1, 10.1, 11.1)	16.247	
3. Saldo (1., 2.)		<u>70.252</u>
4. Gesamtausgaben	86.499	
5. Ausgaben aus besonderen Finanzierungsvorgängen (Nrn. 8, 9.2, 10.2, 11.2)	3.215	
6. Saldo (4., 5.)		<u>83.284</u>
7. Saldo (3., 6.)		<u>13.032-</u>
B. Besondere Finanzierungsvorgänge		
8. Ausgaben zur Deckung von Fehlbeträgen		0
9.1 Entnahmen aus Rücklagen	8.747	
9.2 Zuführungen zu Rücklagen	0	
9.3 Saldo (9.1, 9.2)		<u>8.747</u>
10.1 Einnahmen aus Krediten	7.500	
10.2 Tilgung von Krediten	3.215	
10.3 Saldo (10.1, 10.2)		<u>4.285</u>
11.1 Einnahmen aus Inneren Darlehen	0	
11.2 Rückzahlung aus Inneren Darlehen	0	
11.3 Saldo (11.1, 11.2)		<u>0</u>
12. Saldo (8., 9.3, 10.3, 11.3)		<u>13.032</u>
C. Nachrichtlich: Kredite vom Kreditmarkt (ohne Umschuldungen)		
13.1 Einnahmen	7.500	
13.2 Tilgung	2.189	
13.3 Saldo (13.1, 13.2)		<u>5.311</u>





***Stadt Bad Aibling***

# **Verwaltungshaushalt**



Abkürzung	Bedeutung
Budg.	Budget
eDeck	Einseitige Deckung
einm.	einmalige Einnahmen/Ausgaben
frw.	Freiwillige Leistung
gDeck	Gegenseitige Deckung
KR	Kostenrechnende Einrichtung
Maßn.	Maßnahme
Prod.	Produkt
SN	Sammelnachweis
SNGeg	Sammelnachweis mit gegenseitiger Deckung
übtr.	übertragbarer Ansatz
uD-Me	Unechte Deckung, Mehreinnahmen
uD-MeMi	Unechte Deckung, Mehr- und Mindereinnahmen
uD-Mi	Unechte Deckung, Mindereinnahmen
ZoD-Me	Zweckbindung ohne unechte Deckung, Mehreinnahmen
ZoD-MeMi	Zweckbindung ohne unechte Deckung, Mehr- und Mindereinnahmen
ZoD-Mi	Zweckbindung ohne unechte Deckung, Mindereinnahmen
ZuD-Me	Zweckbindung mit unechter Deckung, Mehreinnahmen
ZuD-Me	Unechte mit echter, gegens. Deckung, Mehreinnahmen
ZuD-MeMi	Zweckbindung mit unechter Deckung, Mehr- und Mindereinnahmen
ZuD-MeMi	Unechte mit echter gegens. Deckung, Mehr/Mindereinn.
ZuD-Mi	Zweckbindung mit unechter Deckung, Mindereinnahmen
ZuD-Mi	Unechte mit echter, gegens. Deckung, Mindereinnahmen
ZueD-Me	Zweckb.: unechte und echte, gegens. Deckung, Mehreinn.
ZueDMeMi	Zweckb.: unechte und echte gegens. Deckung, Mehr/Mindereinn.
ZueD-Mi	Zweckb.: unechte und echte, gegens. Deckung, Mindereinn.
Zweck	Zweckbindung



A. Verwaltungshaushalt

Einzelplan 0

Allgemeine Verwaltung

A. Verwaltungshaushalt 2024 - Modell 1 aus den rechtskräftigen Vorjahreswerten kopiert						Beträge in EUR	
Einzelplan: 0 Allgemeine Verwaltung							
Unterabschnitt: 0000 Gemeinde-, Kreis- und Bezirksorgane							
Gr	Bezeichnung/*Erläuterungen	Ergebnis 2022	Ansatz 2023	Ansatz 2024	2025	Finanzplanungswerte 2026	2027
	E i n n a h m e n						
	kein Konto vorhanden						
	A u s g a b e n						
4090	Aufwendungen für ehrenamtliche Tätigkeit gDeck=40	65.227,77	85.000	75.000	75.000	75.000	75.000
4100	Beamtenbezüge gDeck=40	121.615,68	125.900	130.000	135.000	135.000	135.000
4110	Versorgungsrückl.f.Beamte gDeck=40	-	-	0	0	0	0
4300	Versorg.Kassenbeiträge Beamte gDeck=40	117.783,37	93.000	130.000	130.000	130.000	130.000
4590	Beihilfen, Unterstützung. uaE. gDeck=40	23.400,84	26.000	26.000	26.000	26.000	26.000
5550	KFZ-Steuern	10,00	100	100	100	100	100
5560	KFZ-Versicherungen	761,60	1.000	1.000	1.000	1.000	1.000
6314	Städtepartnerschaften	-	2.500	2.500	2.500	2.500	2.500
6400	Steuern, Versicherungen, Leist.b.nichtvers.Schäden	848,47	1.000	1.000	1.000	1.000	1.000
6540	Dienstreisen	130,50	800	1.000	1.000	1.000	1.000
6580	Sonstige Geschäftsausgaben	9.835,22	10.000	10.000	10.000	10.000	10.000
6600	Verfügungsmittel	718,14	2.500	2.500	2.500	2.500	2.500
	Ausgaben UA 0000	340.331,59	347.800	379.100	384.100	384.100	384.100
	Abgleich Unterabschnitt 0000						
	Einnahmen	-	-	-	-	-	-
	Ausgaben	340.331,59	347.800	379.100	384.100	384.100	384.100
	Abgleich UA 0000	340.331,59-	347.800-	379.100-	384.100-	384.100-	384.100-

A. Verwaltungshaushalt 2024 - Modell 1 aus den rechtskräftigen Vorjahreswerten kopiert						Beträge in EUR	
Einzelplan: 0 Allgemeine Verwaltung							
Unterabschnitt: 0200 Hauptverwaltung							
Gr	Bezeichnung/*Erläuterungen	Ergebnis 2022	Ansatz 2023	Ansatz 2024	2025	Finanzplanungswerte 2026	2027
<b>E i n n a h m e n</b>							
1000	Verwaltungsgebühren	-	-	0	0	0	0
1198	Umsatzsteuer aus steuerpfl. Entgelten	-	-	0	0	0	0
1555	Umsatzsteuer a.Beiträg.uä.	-	-	0	0	0	0
1590	Verschiedene Verwaltungs- u. Betriebseinnahmen	8.449,35	8.000	8.000	8.000	8.000	8.000
1651	Erst.von Eigenbetrieben u.AE.	32.419,25	30.200	32.000	32.000	32.000	32.000
1691	Innere Verrechnungen	-	-	0	0	0	0
1692	I.Verr.Verwaltungskostenbeitr.	53.900,00	54.900	55.000	55.000	55.000	55.000
1740	Zuweisung f.lfd.Zwecke: vom sonstigen öffentl.Bereich	-	-	0	0	0	0
1760	Zuschüsse für laufende Zwecke von privaten Unternehmen	-	-	0	0	0	0
	<b>Einnahmen UA 0200</b>	<b>94.768,60</b>	<b>93.100</b>	<b>95.000</b>	<b>95.000</b>	<b>95.000</b>	<b>95.000</b>
<b>A u s g a b e n</b>							
4100	Beamtenbezüge gDeck=40	80.284,38	82.800	84.500	86.000	86.000	86.000
4110	Versorgungsrückl.f.Beamte gDeck=40	-	-	0	0	0	0
4140	Arbeitnehmervergütungen gDeck=40	472.560,97	619.200	660.000	670.000	670.000	670.000
4300	Versorg.Kassenbeiträge Beamte gDeck=40	102.910,30	85.000	110.000	110.000	110.000	110.000
4340	Versorg.Kassenbeiträge Arbeitn gDeck=40	38.763,13	48.000	52.000	52.000	52.000	52.000
4440	Sozialvers.Beiträge: Arbeitn gDeck=40	99.932,10	128.000	140.000	140.000	140.000	140.000
4590	Beihilfen, Unterstützung. uaE. gDeck=40	18.615,60	25.000	25.000	25.000	25.000	25.000
5200	Verwaltungs-u.Zweckausstattung	1.243,61	2.300	2.600	2.600	2.600	2.600
6321	Öffentlichkeitsarbeit	39.622,42	35.000	35.000	35.000	35.000	35.000
6360	Dienstleistungen durch Dritte	16.314,90	20.000	20.000	20.000	20.000	20.000
6400	Steuern, Versicherungen, Leist.b.nichtvers.Schäden	125.817,44	127.000	135.000	135.000	135.000	135.000
6411	Umsatzsteuer u.aE.	-	100	100	100	100	100
6500	Bürobedarf gDeck=650	5.297,88	8.000	8.000	8.000	8.000	8.000
6510	Bücher, Zeitschriften uaE. gDeck=651	10.935,64	13.000	13.000	13.000	13.000	13.000
6520	Post-, Fernmeldegebühren gDeck=652	1.055,83	2.000	2.000	2.000	2.000	2.000
6530	Öffentliche Bekanntmachungen, Amtsblatt	-	1.000	1.000	1.000	1.000	1.000



A. Verwaltungshaushalt 2024 - Modell 1 aus den rechtskräftigen Vorjahreswerten kopiert						Beträge in EUR	
Einzelplan: 0		Allgemeine Verwaltung					
Unterabschnitt: 0200		Hauptverwaltung					
Gr	Bezeichnung/*Erläuterungen	Ergebnis 2022	Ansatz 2023	Ansatz 2024	2025	Finanzplanungswerte 2026	2027
6540	Dienstreisen	46,10	500	500	500	500	500
6550	Sachverst.-, Gerichtskost.uaE.	-	1.000	1.000	1.000	1.000	1.000
6580	Sonstige Geschäftsausgaben	12.547,92	22.000	22.000	22.000	22.000	22.000
6610	Mitgliedsbeiträge an Verbände, Vereine und dgl.	16.655,23	17.000	18.000	18.000	18.000	18.000
6791	Innere Verrechnungen	-	-	0	0	0	0
	Ausgaben UA 0200	1.042.603,45	1.236.900	1.329.700	1.341.200	1.341.200	1.341.200
	Abgleich Unterabschnitt 0200						
	Einnahmen	94.768,60	93.100	95.000	95.000	95.000	95.000
	Ausgaben	1.042.603,45	1.236.900	1.329.700	1.341.200	1.341.200	1.341.200
	Abgleich UA 0200	947.834,85-	1.143.800-	1.234.700-	1.246.200-	1.246.200-	1.246.200-

A. Verwaltungshaushalt 2024 - Modell 1 aus den rechtskräftigen Vorjahreswerten kopiert						Beträge in EUR	
Einzelplan: 0 Allgemeine Verwaltung							
Unterabschnitt: 0300 Finanzverwaltung							
Gr	Bezeichnung/*Erläuterungen	Ergebnis 2022	Ansatz 2023	Ansatz 2024	2025	Finanzplanungswerte 2026	2027
E i n n a h m e n							
1040	Gerichtskosten und Ähnliches	-	-	0	0	0	0
1590	Verschiedene Verwaltungs- u. Betriebseinnahmen	-	-	0	0	0	0
1597	Kassenüberschüsse	-	-	0	0	0	0
1620	Erstattungen durch Gemeinden und Gemeindeverbände	35.039,00	35.000	35.000	35.000	35.000	35.000
1621	Erstattungen durch Gemeinden und Gemeindeverbände	-	-	0	0	0	0
1651	Erst.von Eigenbetrieben u.AE.	11.783,87	10.500	11.000	11.000	11.000	11.000
1691	Innere Verrechnungen	-	-	0	0	0	0
1692	I.Verr.Verwaltungskostenbeitr.	53.200,00	53.900	54.800	54.800	54.800	54.800
2610	Saeumniszuschläge, Verzugszinsen u.ä.	-	-	0	0	0	0
	Einnahmen UA 0300	100.022,87	99.400	100.800	100.800	100.800	100.800
A u s g a b e n							
4100	Beamtenbezüge gDeck=40	72.595,24	74.100	76.500	78.000	78.000	78.000
4110	Versorgungsrückl.f.Beamte gDeck=40	-	-	0	0	0	0
4140	Arbeitnehmervergütungen gDeck=40	451.183,47	569.500	590.000	600.000	600.000	600.000
4300	Versorg.Kassenbeiträge Beamte gDeck=40	71.638,81	60.000	75.000	75.000	75.000	75.000
4340	Versorg.Kassenbeiträge Arbeitn gDeck=40	36.812,93	40.000	45.000	46.000	46.000	46.000
4440	Sozialvers.Beiträge: Arbeitn gDeck=40	95.079,29	109.000	118.000	120.000	120.000	120.000
4590	Beihilfen, Unterstützung. uaE. gDeck=40	15.470,88	20.000	20.000	20.000	20.000	20.000
5200	Verwaltungs-u.Zweckausstattung	2.247,11	2.500	14.500	2.500	2.500	2.500
6360	Dienstleistungen durch Dritte	2.249,10	20.000	20.000	20.000	20.000	20.000
6400	Steuern, Versicherungen, Leist.b.nichtvers.Schäden	21.532,82	23.000	23.000	23.000	23.000	23.000
6500	Bürobedarf gDeck=650	4.501,15	5.000	5.000	5.000	5.000	5.000
6510	Bücher,Zeitschriften uaE. gDeck=651	3.758,92	4.000	5.000	5.000	5.000	5.000
6520	Post-, Fernmeldegebühren gDeck=652	2.003,45	2.000	2.000	2.000	2.000	2.000
6530	Öffentliche Bekanntmachungen, Amtsblatt	-	1.500	1.500	1.500	1.500	1.500
6540	Dienstreisen	352,37	500	500	500	500	500
6550	Sachverst.-,Gerichtskost.uaE.	26,30	2.000	1.000	1.000	1.000	1.000

A. Verwaltungshaushalt 2024 - Modell 1 aus den rechtskräftigen Vorjahreswerten kopiert						Beträge in EUR	
Einzelplan: 0 Allgemeine Verwaltung							
Unterabschnitt: 0300 Finanzverwaltung							
Gr	Bezeichnung/*Erläuterungen	Ergebnis 2022	Ansatz 2023	Ansatz 2024	2025	Finanzplanungswerte 2026	2027
6554	Kassen-u.Organisationspr.uaE.	38.033,78	10.000	5.000	5.000	5.000	5.000
6580	Sonstige Geschäftsausgaben	2.786,91	1.000	2.000	2.000	2.000	2.000
6581	Bank- Postscheckgebühren uaE.	21.205,54	15.000	10.000	10.000	10.000	10.000
6585	Kassenfehlbeträge	50,00	-	0	0	0	0
6610	Mitgliedsbeiträge an Verbände, Vereine und dgl.	8.024,35	8.500	8.800	8.800	8.800	8.800
6791	Innere Verrechnungen	-	-	0	0	0	0
	Ausgaben UA 0300	849.552,42	967.600	1.022.800	1.025.300	1.025.300	1.025.300
	Abgleich Unterabschnitt 0300						
	Einnahmen	100.022,87	99.400	100.800	100.800	100.800	100.800
	Ausgaben	849.552,42	967.600	1.022.800	1.025.300	1.025.300	1.025.300
	Abgleich UA 0300	749.529,55-	868.200-	922.000-	924.500-	924.500-	924.500-

A. Verwaltungshaushalt 2024 - Modell 1 aus den rechtskräftigen Vorjahreswerten kopiert						Beträge in EUR	
Einzelplan: 0 Allgemeine Verwaltung							
Unterabschnitt: 0331 Kassenverwaltung							
Gr	Bezeichnung/*Erläuterungen	Ergebnis 2022	Ansatz 2023	Ansatz 2024	2025	Finanzplanungswerte 2026	2027
<b>E i n n a h m e n</b>							
1010	Verwaltungskosten (KG,VWKOSTG)	12.473,22	12.000	14.000	14.000	14.000	14.000
1040	Gerichtskosten und Ähnliches	3,45	100	100	100	100	100
1590	Verschiedene Verwaltungs- u. Betriebseinnahmen	3,10	-	0	0	0	0
1599	Vermischte Einnahmen	-	-	0	0	0	0
2610	Saeumniszuschläge, Verzugszinsen u.ä.	9.286,69	15.000	15.000	15.000	15.000	15.000
2612	Stundungszinsen	9.912,00	12.000	12.000	12.000	12.000	12.000
2615	Verspätungszuschläge	8.005,00	2.000	5.000	5.000	5.000	5.000
2616	Zins-Nachzahlungen	3.165,00-	80.000	50.000	50.000	50.000	50.000
2690	Sonstige Finanzeinnahmen	-	-	0	0	0	0
Einnahmen UA 0331		36.518,46	121.100	96.100	96.100	96.100	96.100
<b>A u s g a b e n</b>							
8412	Zins-Erstattungen	-	30.000	30.000	30.000	30.000	30.000
Ausgaben UA 0331		-	30.000	30.000	30.000	30.000	30.000
<b>Abgleich Unterabschnitt 0331</b>							
Einnahmen		36.518,46	121.100	96.100	96.100	96.100	96.100
Ausgaben		-	30.000	30.000	30.000	30.000	30.000
Abgleich UA 0331		36.518,46	91.100	66.100	66.100	66.100	66.100

A. Verwaltungshaushalt 2024 - Modell 1 aus den rechtskräftigen Vorjahreswerten kopiert							Beträge in EUR
Einzelplan: 0 Allgemeine Verwaltung							
Unterabschnitt: 0501 Standesamt							
Gr	Bezeichnung/*Erläuterungen	Ergebnis 2022	Ansatz 2023	Ansatz 2024	2025	Finanzplanungswerte 2026	2027
E i n n a h m e n							
1000	Verwaltungsgebühren	53.838,26	55.000	55.000	55.000	55.000	55.000
1198	Umsatzsteuer aus steuerpfl. Entgelten	28,74	400	400	400	400	400
1555	Umsatzsteuer a.Beiträg.uä.	-	500	500	500	500	500
1590	Verschiedene Verwaltungs- u. Betriebseinnahmen	-	-	0	0	0	0
1620	Erstattungen durch Gemeinden und Gemeindeverbände	-	-	0	0	0	0
1691	Innere Verrechnungen	-	-	0	0	0	0
1692	I.Verr.Verwaltungskostenbeitr.	25.600,00	26.000	26.000	26.000	26.000	26.000
Einnahmen UA 0501		79.467,00	81.900	81.900	81.900	81.900	81.900
A u s g a b e n							
4100	Beamtenbezüge gDeck=40	-	-	47.000	48.000	48.000	48.000
4110	Versorgungsrüchl.f.Beamte gDeck=40	-	-	0	0	0	0
4140	Arbeitnehmervergütungen gDeck=40	156.523,42	190.900	130.000	132.000	132.000	132.000
4300	Versorg.Kassenbeiträge Beamte gDeck=40	17.664,92	20.000	20.000	20.000	20.000	20.000
4340	Versorg.Kassenbeiträge Arbeitn gDeck=40	14.226,89	15.500	11.000	11.500	11.500	11.500
4440	Sozialvers.Beiträge: Arbeitn gDeck=40	31.060,26	39.500	27.500	27.500	27.500	27.500
4590	Beihilfen, Unterstützung. uaE. gDeck=40	8.616,36	10.000	11.500	11.500	11.500	11.500
5200	Verwaltungs-u.Zweckausstattung	45,86	1.200	1.600	1.600	1.600	1.600
6411	Umsatzsteuer u.aE.	58,65	500	500	500	500	500
6412	Umsatzsteuer als Vorsteuer	-	500	500	500	500	500
6500	Bürobedarf gDeck=650	2.373,50	6.000	6.000	6.000	6.000	6.000
6510	Bücher, Zeitschriften uaE. gDeck=651	1.427,08	1.700	1.700	1.700	1.700	1.700
6520	Post-, Fernmeldegebühren gDeck=652	2.000,00	2.000	2.000	2.000	2.000	2.000
6540	Dienstreisen	-	500	500	500	500	500
6580	Sonstige Geschäftsausgaben	887,50	1.500	1.500	1.500	1.500	1.500
6610	Mitgliedsbeiträge an Verbände, Vereine und dgl.	110,00	200	200	200	200	200
6721	Erstatt.an Gemeinde,Gmdverb.	-	-	0	0	0	0
6791	Innere Verrechnungen	-	-	0	0	0	0
Ausgaben UA 0501		234.994,44	290.000	261.500	265.000	265.000	265.000

A. Verwaltungshaushalt 2024 - Modell 1 aus den rechtskräftigen Vorjahreswerten kopiert						Beträge in EUR	
Einzelplan: 0 Allgemeine Verwaltung							
Unterabschnitt: 0501 Standesamt							
Gr	Bezeichnung/*Erläuterungen	Ergebnis 2022	Ansatz 2023	Ansatz 2024	2025	Finanzplanungswerte 2026	2027
	Abgleich Unterabschnitt 0501						
	Einnahmen	79.467,00	81.900	81.900	81.900	81.900	81.900
	Ausgaben	234.994,44	290.000	261.500	265.000	265.000	265.000
	Abgleich UA 0501	155.527,44-	208.100-	179.600-	183.100-	183.100-	183.100-

A. Verwaltungshaushalt 2024 - Modell 1 aus den rechtskräftigen Vorjahreswerten kopiert						Beträge in EUR	
Einzelplan: 0 Allgemeine Verwaltung							
Unterabschnitt: 0511 Statistik							
Gr	Bezeichnung/*Erläuterungen	Ergebnis 2022	Ansatz 2023	Ansatz 2024	2025	Finanzplanungswerte 2026	2027
E i n n a h m e n							
1590	Verschiedene Verwaltungs- u. Betriebseinnahmen	-	-	0	0	0	0
1610	Erstattungen des Landes	-	-	0	0	0	0
Einnahmen UA 0511		-	-	0	0	0	0
A u s g a b e n							
4090	Aufwendungen für ehrenamtliche Tätigkeit gDeck=40	-	-	0	0	0	0
6500	Bürobedarf gDeck=650	-	-	0	0	0	0
6580	Sonstige Geschäftsausgaben	-	-	0	0	0	0
Ausgaben UA 0511		-	-	0	0	0	0
Abgleich Unterabschnitt 0511							
Einnahmen		-	-	0	0	0	0
Ausgaben		-	-	0	0	0	0
Abgleich UA 0511		-	-	0	0	0	0

A. Verwaltungshaushalt 2024 - Modell 1 aus den rechtskräftigen Vorjahreswerten kopiert						Beträge in EUR	
Einzelplan: 0 Allgemeine Verwaltung							
Unterabschnitt: 0521 Wahlen							
Gr	Bezeichnung/*Erläuterungen	Ergebnis 2022	Ansatz 2023	Ansatz 2024	2025	Finanzplanungswerte 2026	2027
<b>E i n n a h m e n</b>							
1590	Verschiedene Verwaltungs- u. Betriebseinnahmen	-	-	0	0	0	0
1610	Erstattungen des Landes	14.150,38	26.000	10.000	10.000	10.000	10.000
1620	Erstattungen durch Gemeinden und Gemeindeverbände	-	-	0	0	0	0
Einnahmen UA 0521		14.150,38	26.000	10.000	10.000	10.000	10.000
<b>A u s g a b e n</b>							
4090	Aufwendungen für ehrenamtliche Tätigkeit gDeck=40	15,00-	20.000	20.000	20.000	20.000	20.000
6322	EDV-Kosten an Dritte	-	3.000	3.000	3.000	3.000	3.000
6400	Steuern, Versicherungen, Leist.b.nichtvers.Schäden	-	-	0	0	0	0
6500	Bürobedarf gDeck=650	-	8.000	12.000	12.000	12.000	12.000
6520	Post-, Fernmeldegebühren gDeck=652	-	8.000	10.000	10.000	10.000	10.000
6580	Sonstige Geschäftsausgaben	-	4.000	15.000	15.000	15.000	15.000
6791	Innere Verrechnungen	-	9.000	9.000	9.000	9.000	9.000
Ausgaben UA 0521		15,00-	52.000	69.000	69.000	69.000	69.000
<b>Abgleich Unterabschnitt 0521</b>							
Einnahmen		14.150,38	26.000	10.000	10.000	10.000	10.000
Ausgaben		15,00-	52.000	69.000	69.000	69.000	69.000
Abgleich UA 0521		14.165,38	26.000-	59.000-	59.000-	59.000-	59.000-



A. Verwaltungshaushalt 2024 - Modell 1 aus den rechtskräftigen Vorjahreswerten kopiert						Beträge in EUR	
Einzelplan: 0 Allgemeine Verwaltung							
Unterabschnitt: 0600 Einrichtungen für die gesamte Verwaltung							
Gr	Bezeichnung/*Erläuterungen	Ergebnis 2022	Ansatz 2023	Ansatz 2024	2025	Finanzplanungswerte 2026	2027
<b>E i n n a h m e n</b>							
1198	Umsatzsteuer aus steuerpfl. Entgelten	14.440,21	14.000	14.000	14.000	14.000	14.000
1416	Mieten aus gewerblich genutzten Räumen	75.959,07	75.000	75.000	75.000	75.000	75.000
1419	Sonstige Mieten aus Gebäuden	44.400,00	44.400	44.400	44.400	44.400	44.400
1430	Ersatz für Nebenl.im Rahmen v. Miet- und Pachtverträgen	16.096,40	16.000	16.000	16.000	16.000	16.000
1511	Ersätze für Bürobedarf	-	-	0	0	0	0
1513	Ersätze für Post- und Fernmeldegebühren	-	100	100	100	100	100
1555	Umsatzsteuer a.Beiträg.uä.	1.722,15	3.000	3.000	3.000	3.000	3.000
1590	Verschiedene Verwaltungs- u. Betriebseinnahmen	1.353,27	1.000	1.000	1.000	1.000	1.000
1650	Erstattung von öffentlichen wirtschaftlichen Unternehmen	-	-	0	0	0	0
1710	Zuweisungen f.lfd. Zwecke vom Land	18.595,20	-	0	0	0	0
Einnahmen UA 0600		172.566,30	153.500	153.500	153.500	153.500	153.500
<b>A u s g a b e n</b>							
4140	Arbeitnehmervergütungen	179.734,38	220.300	199.000	202.000	202.000	202.000
4160	Beschäftigungsentgelte u. dgl.	-	-	0	0	0	0
4340	Versorg.Kassenbeiträge Arbeitn	15.249,37	17.000	16.500	16.500	16.500	16.500
4440	Sozialvers.Beiträge: Arbeitn	37.406,85	45.000	42.000	43.000	43.000	43.000
4590	Beihilfen, Unterstützung. uaE. gDeck=40	-	-	0	0	0	0
5000	Gebäude- und Grundstücks- unterhalt	96.580,81	123.000	94.000	90.000	90.000	90.000
5200	Verwaltungs-u.Zweckausstattung	64.448,92	40.000	45.000	45.000	45.000	45.000
5300	Mieten und Pachten	19.243,44	20.000	20.000	20.000	20.000	20.000
5410	Haus-,Grundstückslasten	1.691,05	3.000	3.000	3.000	3.000	3.000
5420	Heizungskosten	37.395,76	35.000	50.000	50.000	50.000	50.000
5430	Reinigungskosten	23.097,65	25.000	27.000	27.000	27.000	27.000
5440	Strom, Gas uaE. -soweit nicht UGr. 5420-	45.675,33	55.000	55.000	55.000	55.000	55.000
5460	Versicher.:Gebäude,Grundstücke	18.220,36	20.000	23.000	23.000	23.000	23.000
5510	Unterhalt der Fahrzeuge	2.522,09	4.000	8.000	8.000	8.000	8.000
5540	Betriebs- und Schmierstoffe	2.487,29	2.500	3.000	3.000	3.000	3.000
5560	KFZ-Versicherungen	5.544,34	6.500	6.500	6.500	6.500	6.500
5590	Sonstige Fahrzeugkosten	-	1.000	1.000	1.000	1.000	1.000

A. Verwaltungshaushalt 2024 - Modell 1 aus den rechtskräftigen Vorjahreswerten kopiert						Beträge in EUR	
Einzelplan: 0 Allgemeine Verwaltung							
Unterabschnitt: 0600 Einrichtungen für die gesamte Verwaltung							
Gr	Bezeichnung/*Erläuterungen	Ergebnis 2022	Ansatz 2023	Ansatz 2024	2025	Finanzplanungswerte 2026	2027
6322	EDV-Kosten an Dritte gDeck=632	150.932,20	203.000	251.300	216.300	216.300	216.300
6360	Dienstleistungen durch Dritte	5.273,13	10.000	18.000	18.000	18.000	18.000
6411	Umsatzsteuer u.aE.	13.366,77	15.000	15.000	15.000	15.000	15.000
6412	Umsatzsteuer als Vorsteuer	858,21	1.200	1.200	1.200	1.200	1.200
6420	Steuern, Versicherungen, Schadensfälle	2.061,07	3.000	3.000	3.000	3.000	3.000
6500	Bürobedarf gDeck=650	7.271,61	10.000	10.000	10.000	10.000	10.000
6520	Post-, Fernmeldegebühren gDeck=652	30.781,39	48.000	48.000	48.000	48.000	48.000
6580	Sonstige Geschäftsausgaben	25.863,93	25.000	25.000	25.000	25.000	25.000
6791	Innere Verrechnungen	25.759,75	7.700	7.700	7.700	7.700	7.700
	Ausgaben UA 0600	811.465,70	940.200	972.200	937.200	937.200	937.200
	Abgleich Unterabschnitt 0600						
	Einnahmen	172.566,30	153.500	153.500	153.500	153.500	153.500
	Ausgaben	811.465,70	940.200	972.200	937.200	937.200	937.200
	Abgleich UA 0600	638.899,40-	786.700-	818.700-	783.700-	783.700-	783.700-

A. Verwaltungshaushalt 2024 - Modell 1 aus den rechtskräftigen Vorjahreswerten kopiert						Beträge in EUR	
Einzelplan: 0 Allgemeine Verwaltung							
Unterabschnitt: 0800 Einrichtungen und Maßnahmen für Verwaltungsangehörige							
Gr	Bezeichnung/*Erläuterungen	Ergebnis 2022	Ansatz 2023	Ansatz 2024	2025	Finanzplanungswerte 2026	2027
	E i n n a h m e n						
	kein Konto vorhanden						
	A u s g a b e n						
4690	Personalnebenausgaben gDeck=40	15.380,87	15.000	15.000	15.000	15.000	15.000
5200	Verwaltungs-u.Zweckausstattung	-	2.000	2.000	2.000	2.000	2.000
5620	Aus- und Fortbildung,Umschul.	-	6.000	6.000	6.000	6.000	6.000
	Ausgaben UA 0800	15.380,87	23.000	23.000	23.000	23.000	23.000
	Abgleich Unterabschnitt 0800						
	Einnahmen	-	-	-	-	-	-
	Ausgaben	15.380,87	23.000	23.000	23.000	23.000	23.000
	Abgleich UA 0800	15.380,87-	23.000-	23.000-	23.000-	23.000-	23.000-

A. Verwaltungshaushalt 2024 - Modell 1 aus den rechtskräftigen Vorjahreswerten kopiert						Beträge in EUR	
Einzelplan: 0		Allgemeine Verwaltung					
Unterabschnitt: 0831		Aus- und Fortbildung					
Gr	Bezeichnung/*Erläuterungen	Ergebnis 2022	Ansatz 2023	Ansatz 2024	2025	Finanzplanungswerte 2026	2027
	E i n n a h m e n						
	kein Konto vorhanden						
	A u s g a b e n						
5620	Aus- und Fortbildung,Umschul.	23.315,49	20.000	25.000	28.000	30.000	30.000
5621	Ausbildung	1.553,85	15.000	8.000	8.000	8.000	8.000
5622	Aus- und Fortbildung Umschulung	1.020,00	10.000	10.000	10.000	10.000	10.000
5623	Aus- und Fortbildung Umschulung	31.070,31	22.000	25.000	25.000	25.000	25.000
5624	Aus- und Fortbildung Umschulung	7.670,66	15.000	15.000	15.000	15.000	15.000
	Ausgaben UA 0831	64.630,31	82.000	83.000	86.000	88.000	88.000
	Abgleich Unterabschnitt 0831						
	Einnahmen	-	-	-	-	-	-
	Ausgaben	64.630,31	82.000	83.000	86.000	88.000	88.000
	Abgleich UA 0831	64.630,31-	82.000-	83.000-	86.000-	88.000-	88.000-

A. Verwaltungshaushalt 2024 - Modell 1 aus den rechtskräftigen Vorjahreswerten kopiert Abgleich der Abschnitte und des Einzelplanes Einzelplan: 0 Allgemeine Verwaltung		Beträge in EUR				
		Ergebnis 2022	Ansatz 2023	Ansatz 2024	2025	Finanzplanungswerte 2026 2027
00	Einnahmen Ausgaben	- 340.331,59	- 347.800	- 379.100	- 384.100	- 384.100 384.100
	Abgleich	340.331,59-	347.800-	379.100-	384.100-	384.100-
02	Einnahmen Ausgaben	94.768,60 1.042.603,45	93.100 1.236.900	95.000 1.329.700	95.000 1.341.200	95.000 1.341.200 1.341.200
	Abgleich	947.834,85-	1.143.800-	1.234.700-	1.246.200-	1.246.200-
03	Einnahmen Ausgaben	136.541,33 849.552,42	220.500 997.600	196.900 1.052.800	196.900 1.055.300	196.900 1.055.300 1.055.300
	Abgleich	713.011,09-	777.100-	855.900-	858.400-	858.400-
05	Einnahmen Ausgaben	93.617,38 234.979,44	107.900 342.000	91.900 330.500	91.900 334.000	91.900 334.000 334.000
	Abgleich	141.362,06-	234.100-	238.600-	242.100-	242.100-
06	Einnahmen Ausgaben	172.566,30 811.465,70	153.500 940.200	153.500 972.200	153.500 937.200	153.500 937.200 937.200
	Abgleich	638.899,40-	786.700-	818.700-	783.700-	783.700-
08	Einnahmen Ausgaben	- 80.011,18	- 105.000	- 106.000	- 109.000	- 111.000 111.000
	Abgleich	80.011,18-	105.000-	106.000-	109.000-	111.000-
0	Einnahmen Ausgaben	497.493,61 3.358.943,78	575.000 3.969.500	537.300 4.170.300	537.300 4.160.800	537.300 4.162.800 4.162.800
	Abgleich	2.861.450,17-	3.394.500-	3.633.000-	3.623.500-	3.625.500-

A. Verwaltungshaushalt

Einzelplan 1

Öffentliche Sicherheit und  
Ordnung

A. Verwaltungshaushalt 2024 - Modell 1 aus den rechtskräftigen Vorjahreswerten kopiert						Beträge in EUR	
Einzelplan: 1		Öffentliche Sicherheit und Ordnung					
Unterabschnitt: 1000		Polizei					
Gr	Bezeichnung/*Erläuterungen	Ergebnis 2022	Ansatz 2023	Ansatz 2024	2025	Finanzplanungswerte 2026	2027
	E i n n a h m e n						
	kein Konto vorhanden						
	A u s g a b e n						
4110	Versorgungsrückl.f.Beamte gDeck=40	-	-	0	0	0	0
4300	Versorg.Kassenbeiträge Beamte gDeck=40	-	-	0	0	0	0
	Ausgaben UA 1000	-	-	0	0	0	0
	Abgleich Unterabschnitt 1000						
	Einnahmen	-	-	-	-	-	-
	Ausgaben	-	-	0	0	0	0
	Abgleich UA 1000	-	-	0	0	0	0

A. Verwaltungshaushalt 2024 - Modell 1 aus den rechtskräftigen Vorjahreswerten kopiert						Beträge in EUR	
Einzelplan: 1		Öffentliche Sicherheit und Ordnung					
Unterabschnitt: 1122		Verkehrsüberwachung					
Gr	Bezeichnung/*Erläuterungen	Ergebnis 2022	Ansatz 2023	Ansatz 2024	2025	Finanzplanungswerte 2026	2027
E i n n a h m e n							
1000	Verwaltungsgebühren	-	-	0	0	0	0
1590	Verschiedene Verwaltungs- u. Betriebseinnahmen	-	-	0	0	0	0
	Einnahmen UA 1122	-	-	0	0	0	0
A u s g a b e n							
4140	Arbeitnehmervergütungen gDeck=40	-	-	0	0	0	0
4340	Versorg.Kassenbeiträge Arbeitn gDeck=40	-	-	0	0	0	0
4440	Sozialvers.Beiträge: Arbeitn gDeck=40	-	-	0	0	0	0
4590	Beihilfen, Unterstützung. uaE. gDeck=40	-	-	0	0	0	0
5200	Verwaltungs-u.Zweckausstattung	-	500	500	500	500	500
5600	Dienst-und Schutzkleidung, pers. Ausrüstungsgegenstände	-	500	500	500	500	500
6322	EDV-Kosten an Dritte gDeck=632	1.051,16	10.000	5.000	5.000	5.000	5.000
6360	Dienstleistungen durch Dritte	142.583,66	260.000	210.000	210.000	210.000	210.000
6500	Bürobedarf gDeck=650	-	1.500	1.500	1.500	1.500	1.500
6510	Bücher, Zeitschriften uaE. gDeck=651	-	2.000	2.000	2.000	2.000	2.000
6520	Post-, Fernmeldegebühren gDeck=652	-	-	0	0	0	0
6580	Sonstige Geschäftsausgaben	-	1.000	1.000	1.000	1.000	1.000
6791	Innere Verrechnungen	-	-	0	0	0	0
6792	I.Verr.Verwaltungskostenbeitr.	-	-	0	0	0	0
	Ausgaben UA 1122	143.634,82	275.500	220.500	220.500	220.500	220.500
Abgleich Unterabschnitt 1122							
	Einnahmen	-	-	0	0	0	0
	Ausgaben	143.634,82	275.500	220.500	220.500	220.500	220.500
	Abgleich UA 1122	143.634,82-	275.500-	220.500-	220.500-	220.500-	220.500-



A. Verwaltungshaushalt 2024 - Modell 1 aus den rechtskräftigen Vorjahreswerten kopiert						Beträge in EUR	
Einzelplan: 1		Öffentliche Sicherheit und Ordnung					
Unterabschnitt: 1161		Einwohnerwesen einschließl. Paßamt und Ausländerbehörde					
Gr	Bezeichnung/*Erläuterungen	Ergebnis 2022	Ansatz 2023	Ansatz 2024	2025	Finanzplanungswerte 2026	2027
<b>E i n n a h m e n</b>							
1000	Verwaltungsgebühren	175.266,25	150.000	180.000	180.000	180.000	180.000
1198	Umsatzsteuer aus steuerpfl. Entgelten	-	1.000	1.000	1.000	1.000	1.000
1590	Verschiedene Verwaltungs- u. Betriebseinnahmen	-	-	0	0	0	0
	<b>Einnahmen UA 1161</b>	<b>175.266,25</b>	<b>151.000</b>	<b>181.000</b>	<b>181.000</b>	<b>181.000</b>	<b>181.000</b>
<b>A u s g a b e n</b>							
4100	Beamtenbezüge gDeck=40	-	-	0	0	0	0
4110	Versorgungsrückl.f.Beamte gDeck=40	-	-	0	0	0	0
4140	Arbeitnehmervergütungen gDeck=40	150.121,26	171.600	178.000	180.000	180.000	180.000
4300	Versorg.Kassenbeiträge Beamte gDeck=40	11.391,98	18.000	13.000	13.000	13.000	13.000
4340	Versorg.Kassenbeiträge Arbeitn gDeck=40	11.985,19	13.000	14.000	14.000	14.000	14.000
4440	Sozialvers.Beiträge: Arbeitn gDeck=40	31.357,83	34.500	37.000	37.000	37.000	37.000
4590	Beihilfen, Unterstützung. uaE. gDeck=40	5.986,80	6.500	6.500	6.500	6.500	6.500
5200	Verwaltungs-u.Zweckausstattung	2.026,03	5.000	2.500	2.500	2.500	2.500
6322	EDV-Kosten an Dritte gDeck=632	23.333,19	30.000	24.000	24.000	24.000	24.000
6384	Kosten für Bundesdruckerei	105.376,73	110.000	120.000	120.000	120.000	120.000
6411	Umsatzsteuer u.aE.	239,91	1.000	1.000	1.000	1.000	1.000
6500	Bürobedarf gDeck=650	103,38	2.000	2.000	2.000	2.000	2.000
6510	Bücher, Zeitschriften uaE. gDeck=651	199,99	600	600	600	600	600
6520	Post-, Fernmeldegebühren gDeck=652	2.990,00	3.500	3.500	3.500	3.500	3.500
6580	Sonstige Geschäftsausgaben	10.100,06	12.000	12.000	12.000	12.000	12.000
6581	Bank- Postscheckgebühren uaE.	1.231,72	700	1.000	1.000	1.000	1.000
6701	Erstattungen an den Bund	6.827,76	10.000	10.000	10.000	10.000	10.000
6791	Innere Verrechnungen	-	-	0	0	0	0
	<b>Ausgaben UA 1161</b>	<b>363.271,83</b>	<b>418.400</b>	<b>425.100</b>	<b>427.100</b>	<b>427.100</b>	<b>427.100</b>
<b>Abgleich Unterabschnitt 1161</b>							
	Einnahmen	175.266,25	151.000	181.000	181.000	181.000	181.000
	Ausgaben	363.271,83	418.400	425.100	427.100	427.100	427.100
	<b>Abgleich UA 1161</b>	<b>188.005,58-</b>	<b>267.400-</b>	<b>244.100-</b>	<b>246.100-</b>	<b>246.100-</b>	<b>246.100-</b>

A. Verwaltungshaushalt 2024 - Modell 1 aus den rechtskräftigen Vorjahreswerten kopiert						Beträge in EUR	
Einzelplan: 1		Öffentliche Sicherheit und Ordnung					
Unterabschnitt: 1319		Feuerwehr					
Gr	Bezeichnung/*Erläuterungen	Ergebnis 2022	Ansatz 2023	Ansatz 2024	2025	Finanzplanungswerte 2026	2027
<b>E i n n a h m e n</b>							
1100	Benutzungsgebühren u. ähnl. Entgelte	51.968,81	50.000	55.000	55.000	55.000	55.000
1198	Umsatzsteuer aus steuerpfl. Entgelten	10,46	-	0	0	0	0
1412	Mieten aus Dienstwohnungen und ähnlichem	55,04	-	0	0	0	0
1414	Mieten aus Hallen, Sälen und ähnlichem	-	-	0	0	0	0
1590	Verschiedene Verwaltungs- u. Betriebseinnahmen	11.690,91	1.000	5.000	5.000	5.000	5.000
1621	Erstattungen durch Gemeinden und Gemeindeverbände	15.025,00	12.000	12.000	12.000	12.000	12.000
1670	Erst.der übrigen Bereiche	10.881,40	-	0	0	0	0
1691	Innere Verrechnungen	-	-	0	0	0	0
1710	Zuweisungen f.lfd. Zwecke vom Land	-	-	0	0	0	0
1760	Zuschüsse für laufende Zwecke von privaten Unternehmen	6.020,00	-	0	0	0	0
	<b>Einnahmen UA 1319</b>	<b>95.651,62</b>	<b>63.000</b>	<b>72.000</b>	<b>72.000</b>	<b>72.000</b>	<b>72.000</b>
<b>A u s g a b e n</b>							
4090	Aufwendungen für ehrenamtliche Tätigkeit gDeck=40	82.564,35	70.000	85.000	85.000	85.000	85.000
4140	Arbeitnehmervergütungen	90.227,82	126.400	128.000	129.000	129.000	129.000
4340	Versorg.Kassenbeiträge Arbeitn	6.424,34	9.600	9.900	9.900	9.900	9.900
4440	Sozialvers.Beiträge: Arbeitn	19.356,42	26.500	27.000	27.000	27.000	27.000
4590	Beihilfen, Unterstützung. uaE. gDeck=40	-	-	0	0	0	0
5000	Gebäude- und Grundstücksunterhalt	35.147,28	55.000	55.000	55.000	55.000	55.000
5200	Verwaltungs-u.Zweckausstattung gDeck=1319	162.115,65	210.000	186.400	186.400	186.400	186.400
5300	Mieten und Pachten	600,00	600	700	700	700	700
5410	Haus-,Grundstückslasten	1.743,16	2.800	2.800	2.800	2.800	2.800
5420	Heizungskosten	48.380,38	45.000	60.000	60.000	60.000	60.000
5430	Reinigungskosten	2.411,80	3.000	3.000	3.000	3.000	3.000
5440	Strom, Gas uaE. -soweit nicht UGr. 5420-	36.950,58	40.000	40.000	40.000	40.000	40.000
5460	Versicher.:Gebäude,Grundstücke	3.126,74	3.300	3.500	3.500	3.500	3.500
5510	Unterhalt der Fahrzeuge gDeck=1319	49.759,06	121.800	104.100	104.100	104.100	104.100
5540	Betriebs- und Schmierstoffe gDeck=1319	15.706,13	32.000	32.000	32.000	32.000	32.000

A. Verwaltungshaushalt 2024 - Modell 1 aus den rechtskräftigen Vorjahreswerten kopiert						Beträge in EUR	
Einzelplan: 1		Öffentliche Sicherheit und Ordnung					
Unterabschnitt: 1319		Feuerwehr					
Gr	Bezeichnung/*Erläuterungen	Ergebnis 2022	Ansatz 2023	Ansatz 2024	2025	Finanzplanungswerte 2026	2027
6322	EDV-Kosten an Dritte	3.399,35	15.000	27.000	15.000	15.000	15.000
6360	Dienstleistungen durch Dritte	1.266,16	10.000	12.500	2.500	2.500	2.500
6400	Steuern, Versicherungen, Leist.b.nichtvers.Schäden	43.671,16	46.000	46.000	46.000	46.000	46.000
6411	Umsatzsteuer u.aE.	10,45	100	100	100	100	100
6500	Bürobedarf gDeck=1319	1.401,93	7.500	7.600	7.600	7.600	7.600
6520	Post-, Fernmeldegebühren gDeck=1319	11.914,91	16.000	16.000	16.000	16.000	16.000
6580	Sonstige Geschäftsausgaben	26.906,64	87.900	99.500	99.500	99.500	99.500
6610	Mitgliedsbeiträge an Verbände, Vereine und dgl. gDeck=1319	1.161,40	1.400	1.400	1.400	1.400	1.400
6791	Innere Verrechnungen	-	-	0	0	0	0
6792	I.Verr.Verwaltungskostenbeitr.	9.700,00	9.900	10.000	10.000	10.000	10.000
7099	Zusch.f.lfd.Zwecke an sonst. Verbände, Vereine u.ä.	-	-	0	0	0	0
7170	Zuschüsse für laufende Zwecke an den übrigen Bereich	9.070,94	2.500	10.000	10.000	10.000	10.000
	Ausgaben UA 1319	663.016,65	942.300	967.500	946.500	946.500	946.500
	Abgleich Unterabschnitt 1319						
	Einnahmen	95.651,62	63.000	72.000	72.000	72.000	72.000
	Ausgaben	663.016,65	942.300	967.500	946.500	946.500	946.500
	Abgleich UA 1319	567.365,03-	879.300-	895.500-	874.500-	874.500-	874.500-

A. Verwaltungshaushalt 2024 - Modell 1 aus den rechtskräftigen Vorjahreswerten kopiert							Beträge in EUR
Einzelplan: 1		Öffentliche Sicherheit und Ordnung					
Unterabschnitt: 1400		Katastrophenschutz, Zivilschutz					
Gr	Bezeichnung/*Erläuterungen	Ergebnis 2022	Ansatz 2023	Ansatz 2024	2025	Finanzplanungswerte 2026	2027
E i n n a h m e n							
1590	Verschiedene Verwaltungs- u. Betriebseinnahmen	1.519,60	1.000	1.500	1.500	1.500	1.500
1710	Zuweisungen f.lfd. Zwecke vom Land	-	-	0	0	0	0
1760	Zuschüsse für laufende Zwecke von privaten Unternehmen	-	-	0	0	0	0
Einnahmen UA 1400		1.519,60	1.000	1.500	1.500	1.500	1.500
A u s g a b e n							
4090	Aufwendungen für ehrenamtliche Tätigkeit	-	-	0	0	0	0
5000	Gebäude- und Grundstücksunterhalt	-	120.000	0	0	0	0
5100	Unterh. sonst.unbew.Vermögen	-	-	0	0	0	0
5200	Verwaltungs-u.Zweckausstattung	4.828,14	33.300	33.300	5.000	5.000	5.000
5540	Betriebs- und Schmierstoffe	-	-	0	0	0	0
6411	Umsatzsteuer u.aE.	17,43	-	0	0	0	0
6580	Sonstige Geschäftsausgaben	-	1.000	1.000	1.000	1.000	1.000
6791	Innere Verrechnungen	-	-	0	0	0	0
7160	Zuschüsse für laufende Zwecke an private Unternehmen	-	-	0	0	0	0
7170	Zuschüsse für laufende Zwecke an den übrigen Bereich	-	-	0	0	0	0
Ausgaben UA 1400		4.845,57	154.300	34.300	6.000	6.000	6.000
Abgleich Unterabschnitt 1400							
Einnahmen		1.519,60	1.000	1.500	1.500	1.500	1.500
Ausgaben		4.845,57	154.300	34.300	6.000	6.000	6.000
Abgleich UA 1400		3.325,97-	153.300-	32.800-	4.500-	4.500-	4.500-

A. Verwaltungshaushalt 2024 - Modell 1 aus den rechtskräftigen Vorjahreswerten kopiert						Beträge in EUR	
Einzelplan: 1		Öffentliche Sicherheit und Ordnung					
Unterabschnitt: 1600		Rettungsdienst					
Gr	Bezeichnung/*Erläuterungen	Ergebnis 2022	Ansatz 2023	Ansatz 2024	2025	Finanzplanungswerte 2026	2027
	E i n n a h m e n						
	kein Konto vorhanden						
	A u s g a b e n						
7020	Zuschüsse f.lfd.Zwecke an das BRK u.ä.	4.375,00	6.000	6.000	6.000	6.000	6.000
	Ausgaben UA 1600	4.375,00	6.000	6.000	6.000	6.000	6.000
	Abgleich Unterabschnitt 1600						
	Einnahmen	-	-	-	-	-	-
	Ausgaben	4.375,00	6.000	6.000	6.000	6.000	6.000
	Abgleich UA 1600	4.375,00-	6.000-	6.000-	6.000-	6.000-	6.000-

A. Verwaltungshaushalt 2024 - Modell 1 aus den rechtskräftigen Vorjahreswerten kopiert							Beträge in EUR
Abgleich der Abschnitte und des Einzelplanes							
Einzelplan: 1 Öffentliche Sicherheit und Ordnung							
		Ergebnis 2022	Ansatz 2023	Ansatz 2024	2025	Finanzplanungswerte 2026	2027
10	Einnahmen	-	-	-	-	-	-
	Ausgaben	-	-	0	0	0	0
	Abgleich	-	-	0	0	0	0
11	Einnahmen	175.266,25	151.000	181.000	181.000	181.000	181.000
	Ausgaben	506.906,65	693.900	645.600	647.600	647.600	647.600
	Abgleich	331.640,40-	542.900-	464.600-	466.600-	466.600-	466.600-
13	Einnahmen	95.651,62	63.000	72.000	72.000	72.000	72.000
	Ausgaben	663.016,65	942.300	967.500	946.500	946.500	946.500
	Abgleich	567.365,03-	879.300-	895.500-	874.500-	874.500-	874.500-
14	Einnahmen	1.519,60	1.000	1.500	1.500	1.500	1.500
	Ausgaben	4.845,57	154.300	34.300	6.000	6.000	6.000
	Abgleich	3.325,97-	153.300-	32.800-	4.500-	4.500-	4.500-
16	Einnahmen	-	-	-	-	-	-
	Ausgaben	4.375,00	6.000	6.000	6.000	6.000	6.000
	Abgleich	4.375,00-	6.000-	6.000-	6.000-	6.000-	6.000-
1	Einnahmen	272.437,47	215.000	254.500	254.500	254.500	254.500
	Ausgaben	1.179.143,87	1.796.500	1.653.400	1.606.100	1.606.100	1.606.100
	Abgleich	906.706,40-	1.581.500-	1.398.900-	1.351.600-	1.351.600-	1.351.600-



A. Verwaltungshaushalt

Einzelplan 2

Schule



A. Verwaltungshaushalt 2024 - Modell 1 aus den rechtskräftigen Vorjahreswerten kopiert						Beträge in EUR	
Einzelplan: 2 Schule							
Unterabschnitt: 2150 kombinierte Grund- u. Mittelschulen							
Gr	Bezeichnung/*Erläuterungen	Ergebnis 2022	Ansatz 2023	Ansatz 2024	2025	Finanzplanungswerte 2026	2027
<b>E i n n a h m e n</b>							
1621	Erstattungen durch Gemeinden und Gemeindeverbände	48.675,00	45.000	48.000	48.000	48.000	48.000
1622	Erstatt. v.Gastschulbeiträgen	123.225,00	30.000	50.000	50.000	50.000	50.000
1710	Zuweisungen f.lfd. Zwecke vom Land	-	-	0	0	0	0
1720	Zuweisungen f.lfd. Zwecke von Gemeinden u. Gemeindeverbänden	12.500,00	12.500	12.500	12.500	12.500	12.500
Einnahmen UA 2150		184.400,00	87.500	110.500	110.500	110.500	110.500
<b>A u s g a b e n</b>							
6381	Kosten der Ganztagschule Erstattung für Sachaufwand	13.285,90	20.000	50.000	40.000	40.000	40.000
6382	Kosten der Ganztagschule Erstattung für Personalaufwand	70.719,37	95.300	119.100	119.100	119.100	119.100
6383	Kosten der Schülerbeförderung Unterrichtswege	9.517,10	20.000	20.000	20.000	20.000	20.000
6391	Kosten der Schülerbeförderung UNTERRICHTSWEGE	-	-	0	0	0	0
6722	Erstatt.v.Gastschulbeiträgen	13.275,00	50.000	30.000	30.000	30.000	30.000
6780	Erst.an private Unternehmen	101.695,41	176.000	185.000	185.000	185.000	185.000
6800	Abschreibungen	989.370,06	390.000	1.700.000	1.700.000	1.700.000	1.700.000
6850	Verzinsung des Anlagekapitals	484.060,80	340.000	750.000	750.000	750.000	750.000
Ausgaben UA 2150		1.681.923,64	1.091.300	2.854.100	2.844.100	2.844.100	2.844.100
Abgleich Unterabschnitt 2150							
Einnahmen		184.400,00	87.500	110.500	110.500	110.500	110.500
Ausgaben		1.681.923,64	1.091.300	2.854.100	2.844.100	2.844.100	2.844.100
Abgleich UA 2150		1.497.523,64-	1.003.800-	2.743.600-	2.733.600-	2.733.600-	2.733.600-

A. Verwaltungshaushalt 2024 - Modell 1 aus den rechtskräftigen Vorjahreswerten kopiert						Beträge in EUR	
Einzelplan: 2 Schule							
Unterabschnitt: 2151 LUITPOLDSCHULE (G)							
Gr	Bezeichnung/*Erläuterungen	Ergebnis 2022	Ansatz 2023	Ansatz 2024	2025	Finanzplanungswerte 2026	2027
E i n n a h m e n							
1198	Umsatzsteuer aus steuerpfl. Entgelten	38,51	100	100	100	100	100
1412	Mieten aus Dienstwohnungen und ähnlichem	250,28	200	200	200	200	200
1555	Umsatzsteuer a.Beträg.uä.	-	-	0	0	0	0
1590	Verschiedene Verwaltungs- u. Betriebseinnahmen	12.589,02	4.000	4.000	4.000	4.000	4.000
1718	Zuweisungen f.lfd.Zwecke: Lernmittelfreiheit	4.480,00	5.000	5.000	5.000	5.000	5.000
1760	Zuschüsse für laufende Zwecke von privaten Unternehmen	-	-	0	0	0	0
	Einnahmen UA 2151	17.357,81	9.300	9.300	9.300	9.300	9.300
A u s g a b e n							
4090	Aufwendungen für ehrenamtliche Tätigkeit gDeck=40	420,00	500	500	500	500	500
4140	Arbeitnehmervergütungen	121.362,37	148.200	165.000	168.000	168.000	168.000
4340	Versorg.Kassenbeiträge Arbeitn	9.692,89	11.500	12.800	12.800	12.800	12.800
4440	Sozialvers.Beiträge: Arbeitn	25.789,87	30.800	33.000	33.000	33.000	33.000
4590	Beihilfen, Unterstützung. uaE. gDeck=40	-	-	0	0	0	0
5000	Gebäude- und Grundstücks- unterhalt	79.600,06	60.000	60.000	60.000	60.000	60.000
5100	Unterh. sonst.unbew.Vermögen	-	-	0	0	0	0
5200	Verwaltungs-u.Zweckausstattung gDeck=2151	17.483,42	17.000	17.000	17.000	17.000	17.000
5410	Haus-,Grundstückslasten	3.923,34	6.000	6.000	6.000	6.000	6.000
5420	Heizungskosten	63.554,95	50.000	60.000	60.000	60.000	60.000
5430	Reinigungskosten	38.261,63	35.000	40.000	40.000	40.000	40.000
5440	Strom, Gas uaE. -soweit nicht UGr. 5420-	38.917,27	45.000	45.000	45.000	45.000	45.000
5460	Versicher.:Gebäude,Grundstücke	3.678,39	4.000	5.000	5.000	5.000	5.000
5710	Lehr- und Unterrichtsmittel gDeck=2151	5.879,99	9.000	9.000	9.000	9.000	9.000
5712	Lehrerbücherei, Fachliteratur gDeck=2151	701,60	2.000	2.000	2.000	2.000	2.000
5715	werk- u.Beschäftigungsmaterial gDeck=2151	5.010,21	5.000	5.000	5.000	5.000	5.000
5717	Spiel- und Sportgeräte gDeck=2151	2.784,01	6.000	3.000	3.000	3.000	3.000
5770	staatl.geförd.Lernmittel für Grundschulen gDeck=2151	-	6.000	6.000	6.000	6.000	6.000

A. Verwaltungshaushalt 2024 - Modell 1 aus den rechtskräftigen Vorjahreswerten kopiert						Beträge in EUR	
Einzelplan: 2 Schule							
Unterabschnitt: 2151 LUITPOLDSCHULE (G)							
Gr	Bezeichnung/*Erläuterungen	Ergebnis 2022	Ansatz 2023	Ansatz 2024	2025	Finanzplanungswerte 2026	2027
6360	Dienstleistungen durch Dritte	-	30.000	15.000	15.000	15.000	15.000
6374	Wartungsgebühren gDeck=2151	4.359,62	15.000	10.000	10.000	10.000	10.000
6400	Steuern, Versicherungen, Leist.b.nichtvers.Schäden	1.646,95	2.200	2.200	2.200	2.200	2.200
6411	Umsatzsteuer u.aE.	47,64	100	100	100	100	100
6412	Umsatzsteuer als Vorsteuer	983,13	-	0	0	0	0
6500	Bürobedarf gDeck=2151	15.841,77	16.000	16.000	16.000	16.000	16.000
6510	Bücher, Zeitschriften uaE. gDeck=2151	709,65	1.500	1.000	1.000	1.000	1.000
6520	Post-, Fernmeldegebühren gDeck=2151	2.405,09	4.000	4.000	4.000	4.000	4.000
6540	Dienstreisen	216,65	200	200	200	200	200
6580	Sonstige Geschäftsausgaben	9.206,90	9.000	9.000	9.000	9.000	9.000
6750	Erstattungen an öffentliche wirtschaftliche Unternehmen	365,38	600	600	600	600	600
6791	Innere Verrechnungen	13.395,00	8.500	8.500	8.500	8.500	8.500
6792	I.Verr.Verwaltungskostenbeitr.	13.400,00	13.600	13.600	13.600	13.600	13.600
	Ausgaben UA 2151	479.637,78	536.700	549.500	552.500	552.500	552.500
	Abgleich Unterabschnitt 2151						
	Einnahmen	17.357,81	9.300	9.300	9.300	9.300	9.300
	Ausgaben	479.637,78	536.700	549.500	552.500	552.500	552.500
	Abgleich UA 2151	462.279,97-	527.400-	540.200-	543.200-	543.200-	543.200-

A. Verwaltungshaushalt 2024 - Modell 1 aus den rechtskräftigen Vorjahreswerten kopiert						Beträge in EUR	
Einzelplan: 2 Schule							
Unterabschnitt: 2152 ST. GEORG SCHULE (G+M)							
Gr	Bezeichnung/*Erläuterungen	Ergebnis 2022	Ansatz 2023	Ansatz 2024	2025	Finanzplanungswerte 2026	2027
E i n n a h m e n							
1198	Umsatzsteuer aus steuerpfl. Entgelten	-	-	0	0	0	0
1412	Mieten aus Dienstwohnungen und ähnlichem	632,00	-	0	0	0	0
1555	Umsatzsteuer a.Beträg.uä.	-	-	0	0	0	0
1590	Verschiedene Verwaltungs- u. Betriebseinnahmen	4.298,00	5.000	5.000	5.000	5.000	5.000
1718	Zuweisungen f.lfd.Zwecke: Lernmittelfreiheit	7.951,00	9.000	20.000	20.000	20.000	20.000
1760	Zuschüsse für laufende Zwecke von privaten Unternehmen	-	-	0	0	0	0
	Einnahmen UA 2152	12.881,00	14.000	25.000	25.000	25.000	25.000
A u s g a b e n							
4090	Aufwendungen für ehrenamtliche Tätigkeit gDeck=40	420,00	500	500	500	500	500
4140	Arbeitnehmervergütungen	121.522,80	150.300	205.000	205.000	205.000	205.000
4340	Versorg.Kassenbeiträge Arbeitn	9.838,31	12.000	20.000	20.000	20.000	20.000
4440	Sozialvers.Beiträge: Arbeitn	25.529,81	31.000	50.000	50.000	50.000	50.000
4590	Beihilfen, Unterstützung. uaE. gDeck=40	122,88	300	300	300	300	300
5000	Gebäude- und Grundstücks- unterhalt	10.407,02	40.000	30.000	30.000	30.000	30.000
5100	Unterh. sonst.unbew.Vermögen	-	-	0	0	0	0
5200	Verwaltungs-u.Zweckausstattung gDeck=2152	11.610,77	21.000	37.000	37.000	37.000	37.000
5300	Mieten und Pachten	5.782,06	6.700	6.700	6.700	6.700	6.700
5410	Haus-,Grundstückslasten	2.512,69	3.000	3.500	3.500	3.500	3.500
5420	Heizungskosten	9.555,93	30.000	30.000	30.000	30.000	30.000
5430	Reinigungskosten	20.219,98	12.000	85.000	85.000	85.000	85.000
5440	Strom, Gas uaE. -soweit nicht UGr. 5420-	45.817,77	50.000	80.000	80.000	80.000	80.000
5460	Versicher.:Gebäude,Grundstücke	458,36	3.500	43.000	43.000	43.000	43.000
5710	Lehr- und Unterrichtsmittel gDeck=2152	3.258,63	9.000	20.000	20.000	20.000	20.000
5712	Lehrerbücherei, Fachliteratur gDeck=2152	267,76	2.000	2.000	2.000	2.000	2.000
5715	werk- u.Beschäftigungsmaterial gDeck=2152	15.629,93	15.000	20.000	20.000	20.000	20.000
5717	Spiel- und Sportgeräte gDeck=2152	456,49	6.000	15.000	15.000	15.000	15.000

A. Verwaltungshaushalt 2024 - Modell 1 aus den rechtskräftigen Vorjahreswerten kopiert						Beträge in EUR	
Einzelplan: 2 Schule							
Unterabschnitt: 2152 ST. GEORG SCHULE (G+M)							
Gr	Bezeichnung/*Erläuterungen	Ergebnis 2022	Ansatz 2023	Ansatz 2024	2025	Finanzplanungswerte 2026	2027
5770	Staatl.geförd.Lernmittel für Grundschulen gDeck=2152	1.622,72	4.000	4.000	4.000	4.000	4.000
5780	Staatl.geförd.Lernmittel für Mittelschulen gDeck=2152	8.335,14	10.000	10.000	10.000	10.000	10.000
6360	Dienstleistungen durch Dritte	-	30.000	15.000	15.000	15.000	15.000
6374	wartungsgebühren gDeck=2152	4.896,05	26.200	20.000	20.000	20.000	20.000
6400	Steuern, Versicherungen, Leist.b.nichtvers.Schäden	1.406,52	1.900	1.900	1.900	1.900	1.900
6411	Umsatzsteuer u.aE.	-	-	0	0	0	0
6412	Umsatzsteuer als Vorsteuer	1.177,91	-	0	0	0	0
6500	Bürobedarf gDeck=2152	12.142,02	14.000	16.000	16.000	16.000	16.000
6510	Bücher, Zeitschriften uaE. gDeck=2152	1.492,50	3.000	3.000	3.000	3.000	3.000
6520	Post-, Fernmeldegebühren gDeck=2152	3.901,16	5.500	5.500	5.500	5.500	5.500
6540	Dienstreisen	222,25	600	600	600	600	600
6580	Sonstige Geschäftsausgaben	7.240,54	11.000	11.000	11.000	11.000	11.000
6750	Erstattungen an öffentliche wirtschaftliche Unternehmen	1.541,85	2.500	2.500	2.500	2.500	2.500
6780	Erst.an private Unternehmen	46.544,38	55.000	76.000	91.000	91.000	91.000
6791	Innere Verrechnungen	2.059,10	8.500	8.500	8.500	8.500	8.500
6792	I.Verr.Verwaltungskostenbeitr.	13.400,00	13.600	13.600	13.600	13.600	13.600
	Ausgaben UA 2152	389.393,33	578.100	835.600	850.600	850.600	850.600
	Abgleich Unterabschnitt 2152						
	Einnahmen	12.881,00	14.000	25.000	25.000	25.000	25.000
	Ausgaben	389.393,33	578.100	835.600	850.600	850.600	850.600
	Abgleich UA 2152	376.512,33-	564.100-	810.600-	825.600-	825.600-	825.600-

A. Verwaltungshaushalt 2024 - Modell 1 aus den rechtskräftigen Vorjahreswerten kopiert						Beträge in EUR	
Einzelplan: 2 Schule							
Unterabschnitt: 2153 Turnhalle Luitpold-Grundschule							
Gr	Bezeichnung/*Erläuterungen	Ergebnis 2022	Ansatz 2023	Ansatz 2024	2025	Finanzplanungswerte 2026	2027
E i n n a h m e n							
1198	Umsatzsteuer aus steuerpfl. Entgelten	930,80	200	200	200	200	200
1412	Mieten aus Dienstwohnungen und ähnlichem	640,00	1.000	1.000	1.000	1.000	1.000
1555	Umsatzsteuer a.Beträg.uä.	1.118,71	2.000	2.000	2.000	2.000	2.000
	Einnahmen UA 2153	2.689,51	3.200	3.200	3.200	3.200	3.200
A u s g a b e n							
5000	Gebäude- und Grundstücks- unterhalt	1.773,28	5.000	20.000	5.000	5.000	5.000
5200	Verwaltungs-u.Zweckausstattung	-	3.000	3.000	3.000	3.000	3.000
5430	Reinigungskosten	2.320,07	1.500	1.500	1.500	1.500	1.500
5717	Spiel- und Sportgeräte	-	3.000	3.000	3.000	3.000	3.000
6411	Umsatzsteuer u.aE.	165,68	1.000	1.000	1.000	1.000	1.000
6412	Umsatzsteuer als Vorsteuer	242,27	500	500	500	500	500
	Ausgaben UA 2153	4.501,30	14.000	29.000	14.000	14.000	14.000
Abgleich Unterabschnitt 2153							
	Einnahmen	2.689,51	3.200	3.200	3.200	3.200	3.200
	Ausgaben	4.501,30	14.000	29.000	14.000	14.000	14.000
	Abgleich UA 2153	1.811,79-	10.800-	25.800-	10.800-	10.800-	10.800-

A. Verwaltungshaushalt 2024 - Modell 1 aus den rechtskräftigen Vorjahreswerten kopiert						Beträge in EUR	
Einzelplan: 2 Schule							
Unterabschnitt: 2154 Turnhalle St.Georg-Schule G+M							
Gr	Bezeichnung/*Erläuterungen	Ergebnis 2022	Ansatz 2023	Ansatz 2024	2025	Finanzplanungswerte 2026	2027
E i n n a h m e n							
1198	Umsatzsteuer aus steuerpfl. Entgelten	-	100	100	100	100	100
1412	Mieten aus Dienstwohnungen und ähnlichem	-	-	600	600	600	600
1555	Umsatzsteuer a.Beträg.uä.	92.558,25	20.000	8.000	1.000	1.000	1.000
	Einnahmen UA 2154	92.558,25	20.100	8.700	1.700	1.700	1.700
A u s g a b e n							
5000	Gebäude- und Grundstücks- unterhalt	-	-	3.000	3.000	3.000	3.000
5200	Verwaltungs-u.Zweckausstattung	-	1.000	1.000	1.000	1.000	1.000
5430	Reinigungskosten	-	5.000	5.000	5.000	5.000	5.000
5717	Spiel- und Sportgeräte	-	1.000	1.000	1.000	1.000	1.000
6411	Umsatzsteuer u.aE.	-	1.000	1.000	1.000	1.000	1.000
6412	Umsatzsteuer als Vorsteuer	119.977,90	8.000	8.000	8.000	8.000	8.000
	Ausgaben UA 2154	119.977,90	16.000	19.000	19.000	19.000	19.000
Abgleich Unterabschnitt 2154							
	Einnahmen	92.558,25	20.100	8.700	1.700	1.700	1.700
	Ausgaben	119.977,90	16.000	19.000	19.000	19.000	19.000
	Abgleich UA 2154	27.419,65-	4.100	10.300-	17.300-	17.300-	17.300-

A. Verwaltungshaushalt 2024 - Modell 1 aus den rechtskräftigen Vorjahreswerten kopiert							Beträge in EUR
Einzelplan: 2 Schule							
Unterabschnitt: 2901 Schülerbeförderung							
Gr	Bezeichnung/*Erläuterungen	Ergebnis 2022	Ansatz 2023	Ansatz 2024	2025	Finanzplanungswerte 2026	2027
E i n n a h m e n							
1716	Zuweisungen f.lfd.Zwecke: Schülerbeförderung	246.912,00	260.000	308.700	308.700	308.700	308.700
	Einnahmen UA 2901	246.912,00	260.000	308.700	308.700	308.700	308.700
A u s g a b e n							
6390	Kosten der Schülerbeförderung	497.093,28	510.000	580.000	580.000	580.000	580.000
6391	Kosten der Schülerbeförderung UNTERRICHTSWEGE	-	-	0	0	0	0
6580	Sonstige Geschäftsausgaben	-	-	0	0	0	0
	Ausgaben UA 2901	497.093,28	510.000	580.000	580.000	580.000	580.000
Abgleich Unterabschnitt 2901							
	Einnahmen	246.912,00	260.000	308.700	308.700	308.700	308.700
	Ausgaben	497.093,28	510.000	580.000	580.000	580.000	580.000
	Abgleich UA 2901	250.181,28-	250.000-	271.300-	271.300-	271.300-	271.300-



A. Verwaltungshaushalt 2024 - Modell 1 aus den rechtskräftigen Vorjahreswerten kopiert						Beträge in EUR	
Einzelplan: 2 Schule							
Unterabschnitt: 2951 sonstige schulische Aufgaben							
Gr	Bezeichnung/*Erläuterungen	Ergebnis 2022	Ansatz 2023	Ansatz 2024	2025	Finanzplanungswerte 2026	2027
	E i n n a h m e n						
	kein Konto vorhanden						
	A u s g a b e n						
6400	Steuern, Versicherungen, Leist.b.nichtvers.Schäden	96.248,89	110.000	110.000	110.000	110.000	110.000
6580	Sonstige Geschäftsausgaben	645,78-	4.000	4.000	4.000	4.000	4.000
6791	Innere Verrechnungen	1.252,50	2.000	2.000	2.000	2.000	2.000
	Ausgaben UA 2951	96.855,61	116.000	116.000	116.000	116.000	116.000
	Abgleich Unterabschnitt 2951						
	Einnahmen	-	-	-	-	-	-
	Ausgaben	96.855,61	116.000	116.000	116.000	116.000	116.000
	Abgleich UA 2951	96.855,61-	116.000-	116.000-	116.000-	116.000-	116.000-

A. Verwaltungshaushalt 2024 - Modell 1 aus den rechtskräftigen Vorjahreswerten kopiert  
 Abgleich der Abschnitte und des Einzelplanes  
 Einzelplan: 2 Schule

Beträge in EUR

		Ergebnis 2022	Ansatz 2023	Ansatz 2024	2025	Finanzplanungswerte 2026	2027
21	Einnahmen	309.886,57	134.100	156.700	149.700	149.700	149.700
	Ausgaben	2.675.433,95	2.236.100	4.287.200	4.280.200	4.280.200	4.280.200
	Abgleich	2.365.547,38-	2.102.000-	4.130.500-	4.130.500-	4.130.500-	4.130.500-
29	Einnahmen	246.912,00	260.000	308.700	308.700	308.700	308.700
	Ausgaben	593.948,89	626.000	696.000	696.000	696.000	696.000
	Abgleich	347.036,89-	366.000-	387.300-	387.300-	387.300-	387.300-
2	Einnahmen	556.798,57	394.100	465.400	458.400	458.400	458.400
	Ausgaben	3.269.382,84	2.862.100	4.983.200	4.976.200	4.976.200	4.976.200
	Abgleich	2.712.584,27-	2.468.000-	4.517.800-	4.517.800-	4.517.800-	4.517.800-



A. Verwaltungshaushalt

Einzelplan 3

Wissenschaft, Forschung,  
Kulturpflege

A. Verwaltungshaushalt 2024 - Modell 1 aus den rechtskräftigen Vorjahreswerten kopiert						Beträge in EUR	
Einzelplan: 3		Wissenschaft, Forschung, Kulturpflege					
Unterabschnitt: 3300		Theater, Konzerte, Musikpflege					
Gr	Bezeichnung/*Erläuterungen	Ergebnis 2022	Ansatz 2023	Ansatz 2024	2025	Finanzplanungswerte 2026	2027
<b>E i n n a h m e n</b>							
1590	Verschiedene Verwaltungs- u. Betriebseinnahmen	-	-	0	0	0	0
1720	Zuweisungen f.lfd. Zwecke von Gemeinden u. Gemeindeverbänden	-	-	0	0	0	0
1760	Zuschüsse für laufende Zwecke von privaten Unternehmen	-	-	0	0	0	0
Einnahmen UA 3300		-	-	0	0	0	0
<b>A u s g a b e n</b>							
6013	Aufführungsrechte und Urheberanteile	-	-	0	0	0	0
6412	Umsatzsteuer als Vorsteuer	-	-	0	0	0	0
6580	Sonstige Geschäftsausgaben	-	-	0	0	0	0
6791	Innere Verrechnungen	-	-	0	0	0	0
6792	I.Verr.Verwaltungskostenbeitr.	-	-	0	0	0	0
7091	Zusch.f.lfd.Zwecke an kult. Verbände, Vereine u.ä.	-	-	0	0	0	0
Ausgaben UA 3300		-	-	0	0	0	0
Abgleich Unterabschnitt 3300							
Einnahmen		-	-	0	0	0	0
Ausgaben		-	-	0	0	0	0
Abgleich UA 3300		-	-	0	0	0	0

A. Verwaltungshaushalt 2024 - Modell 1 aus den rechtskräftigen Vorjahreswerten kopiert						Beträge in EUR	
Einzelplan: 3		Wissenschaft, Forschung, Kulturpflege					
Unterabschnitt: 3320		Musikpflege					
Gr	Bezeichnung/*Erläuterungen	Ergebnis 2022	Ansatz 2023	Ansatz 2024	2025	Finanzplanungswerte 2026	2027
<b>E i n n a h m e n</b>							
1590	Verschiedene Verwaltungs- u. Betriebseinnahmen	-	-	0	0	0	0
1720	Zuweisungen f.lfd. Zwecke von Gemeinden u. Gemeindeverbänden	4.000,00	-	0	0	0	0
1760	Zuschüsse für laufende Zwecke von privaten Unternehmen	-	-	0	0	0	0
Einnahmen UA 3320		4.000,00	-	0	0	0	0
<b>A u s g a b e n</b>							
6013	Aufführungsrechte und Urheberanteile	11.730,65	18.200	10.000	10.000	10.000	10.000
6580	Sonstige Geschäftsausgaben	-	100	100	100	100	100
6792	I.Verr.verwaltungskostenbeitr.	2.600,00	2.600	2.600	2.600	2.600	2.600
7091	Zusch.f.lfd.Zwecke an kult. Verbände, Vereine u.ä.	47.178,41	45.000	45.000	35.000	35.000	35.000
Ausgaben UA 3320		61.509,06	65.900	57.700	47.700	47.700	47.700
<b>Abgleich Unterabschnitt 3320</b>							
Einnahmen		4.000,00	-	0	0	0	0
Ausgaben		61.509,06	65.900	57.700	47.700	47.700	47.700
Abgleich UA 3320		57.509,06-	65.900-	57.700-	47.700-	47.700-	47.700-

A. Verwaltungshaushalt 2024 - Modell 1 aus den rechtskräftigen Vorjahreswerten kopiert						Beträge in EUR	
Einzelplan: 3		Wissenschaft, Forschung, Kulturpflege					
Unterabschnitt: 3331		Städt. Musiktreff Bad Aibling					
Gr	Bezeichnung/*Erläuterungen	Ergebnis 2022	Ansatz 2023	Ansatz 2024	2025	Finanzplanungswerte 2026	2027
E i n n a h m e n							
1100	Benutzungsgebühren u. ähnl. Entgelte	-	-	0	0	0	0
1590	Verschiedene Verwaltungs- u. Betriebseinnahmen	-	-	0	0	0	0
	Einnahmen UA 3331	-	-	0	0	0	0
A u s g a b e n							
6369	Sonst. Dienstleist. durch Dritte	-	2.500	2.500	2.500	2.500	2.500
6580	Sonstige Geschäftsausgaben	-	-	0	0	0	0
	Ausgaben UA 3331	-	2.500	2.500	2.500	2.500	2.500
Abgleich Unterabschnitt 3331							
	Einnahmen	-	-	0	0	0	0
	Ausgaben	-	2.500	2.500	2.500	2.500	2.500
	Abgleich UA 3331	-	2.500-	2.500-	2.500-	2.500-	2.500-

A. Verwaltungshaushalt 2024 - Modell 1 aus den rechtskräftigen Vorjahreswerten kopiert						Beträge in EUR	
Einzelplan: 3		Wissenschaft, Forschung, Kulturpflege					
Unterabschnitt: 3400		Sonstige Kunstpflege					
Gr	Bezeichnung/*Erläuterungen	Ergebnis 2022	Ansatz 2023	Ansatz 2024	2025	Finanzplanungswerte 2026	2027
E i n n a h m e n							
1760	Zuschüsse für laufende Zwecke von privaten Unternehmen	-	-	0	0	0	0
	Einnahmen UA 3400	-	-	0	0	0	0
A u s g a b e n							
6580	Sonstige Geschäftsausgaben	2.183,65	5.000	5.000	5.000	5.000	5.000
7091	Zusch.f.lfd.Zwecke an kult. Verbände, Vereine u.ä.	8.389,65	14.000	14.000	14.000	14.000	14.000
	Ausgaben UA 3400	10.573,30	19.000	19.000	19.000	19.000	19.000
Abgleich Unterabschnitt 3400							
	Einnahmen	-	-	0	0	0	0
	Ausgaben	10.573,30	19.000	19.000	19.000	19.000	19.000
	Abgleich UA 3400	10.573,30-	19.000-	19.000-	19.000-	19.000-	19.000-



A. Verwaltungshaushalt 2024 - Modell 1 aus den rechtskräftigen Vorjahreswerten kopiert						Beträge in EUR	
Einzelplan: 3		Wissenschaft, Forschung, Kulturpflege					
Unterabschnitt: 3501		Volkshochschulen					
Gr	Bezeichnung/*Erläuterungen	Ergebnis 2022	Ansatz 2023	Ansatz 2024	2025	Finanzplanungswerte 2026	2027
E i n n a h m e n							
1419	Sonstige Mieten aus Gebäuden	87.321,48	87.500	87.500	87.500	87.500	87.500
	Einnahmen UA 3501	87.321,48	87.500	87.500	87.500	87.500	87.500
A u s g a b e n							
4140	Arbeitnehmervergütungen	2.136,27	2.600	2.500	2.500	2.500	2.500
4340	Versorg.Kassenbeiträge Arbeitn	-	200	200	200	200	200
4440	Sozialvers.Beiträge: Arbeitn	652,44	800	800	800	800	800
5000	Gebäude- und Grundstücks- unterhalt	6.146,55	20.000	35.000	10.000	10.000	10.000
5410	Haus-,Grundstückslasten	598,10	1.000	1.000	1.000	1.000	1.000
5420	Heizungskosten	2.555,03	4.000	5.000	5.000	5.000	5.000
5430	Reinigungskosten	367,71	1.000	1.500	1.500	1.500	1.500
5460	Versicher.:Gebäude,Grundstücke	2.023,44	2.100	2.500	2.500	2.500	2.500
6400	Steuern, Versicherungen, Leist.b.nichtvers.Schäden	211,75	300	300	300	300	300
7094	Zusch.f.lfd.Zwecke an Volkshochschulen	173.387,21	199.000	180.000	180.000	180.000	180.000
	Ausgaben UA 3501	188.078,50	231.000	228.800	203.800	203.800	203.800
Abgleich Unterabschnitt 3501							
	Einnahmen	87.321,48	87.500	87.500	87.500	87.500	87.500
	Ausgaben	188.078,50	231.000	228.800	203.800	203.800	203.800
	Abgleich UA 3501	100.757,02-	143.500-	141.300-	116.300-	116.300-	116.300-

A. Verwaltungshaushalt 2024 - Modell 1 aus den rechtskräftigen Vorjahreswerten kopiert						Beträge in EUR	
Einzelplan: 3 Wissenschaft, Forschung, Kulturpflege							
Unterabschnitt: 3521 Öffentliche Bücherei							
Gr	Bezeichnung/*Erläuterungen	Ergebnis 2022	Ansatz 2023	Ansatz 2024	2025	Finanzplanungswerte 2026	2027
<b>E i n n a h m e n</b>							
1100	Benutzungsgebühren u.ä. d. n. l. Entgelte	22.058,40	22.000	25.000	28.000	28.000	28.000
1198	Umsatzsteuer aus steuerpfl. Entgelten	115,09	100	200	200	200	200
1555	Umsatzsteuer a. Beiträg. u. ä.	-	300	300	300	300	300
1590	Verschiedene Verwaltungs- u. Betriebseinnahmen	20.944,89	2.000	2.000	2.000	2.000	2.000
1710	Zuweisungen f. lfd. Zwecke vom Land	5.900,00	1.000	1.200	1.200	1.200	1.200
1760	Zuschüsse für laufende Zwecke von privaten Unternehmen	-	-	0	0	0	0
2690	Sonstige Finanzeinnahmen	6.279,42	5.000	5.000	5.000	5.000	5.000
	<b>Einnahmen UA 3521</b>	<b>55.297,80</b>	<b>30.400</b>	<b>33.700</b>	<b>36.700</b>	<b>36.700</b>	<b>36.700</b>
<b>A u s g a b e n</b>							
4140	Arbeitnehmervergütungen gDeck=40	243.971,11	274.100	320.000	326.000	330.000	330.000
4340	Versorg. Kassenbeiträge Arbeitn gDeck=40	18.947,51	21.000	25.000	25.500	26.000	26.000
4440	Sozialvers. Beiträge: Arbeitn gDeck=40	50.361,93	56.500	72.000	72.500	72.500	72.500
4590	Beihilfen, Unterstützung. uaE. gDeck=40	30,72	200	200	200	200	200
5200	Verwaltungs-u. Zweckausstattung gDeck=3521	3.280,31	5.000	5.000	5.000	5.000	5.000
5300	Mieten und Pachten	-	-	2.500	2.500	2.500	2.500
5390	Sonstige Mieten und Pachten	44.400,00	44.400	44.400	44.400	44.400	44.400
5420	Heizungskosten	-	-	0	0	0	0
5440	Strom, Gas uaE. -soweit nicht UGr. 5420-	16.096,40	18.000	18.000	18.000	18.000	18.000
6070	Bedarf f. öffentl. Büchereien gDeck=3521	60.365,57	54.000	50.000	50.000	50.000	50.000
6321	Öffentlichkeitsarbeit gDeck=3521	5.276,42	7.000	2.500	2.500	2.500	2.500
6370	Sachbedarf f. EDV-Anlagen gDeck=3521	22.615,73	24.000	24.000	24.000	24.000	24.000
6400	Steuern, Versicherungen, Leist. b. nichtvers. Schäden	1.694,00	2.000	2.000	2.000	2.000	2.000
6411	Umsatzsteuer u. a. E.	106,87	500	500	500	500	500
6412	Umsatzsteuer als Vorsteuer	-	-	0	0	0	0
6500	Bürobedarf gDeck=650	4.823,61	5.000	5.000	5.000	5.000	5.000
6520	Post-, Fernmeldegebühren gDeck=652	2.447,92	2.500	2.500	2.500	2.500	2.500

A. Verwaltungshaushalt 2024 - Modell 1 aus den rechtskräftigen Vorjahreswerten kopiert							Beträge in EUR
Einzelplan: 3		Wissenschaft, Forschung, Kulturpflege					
Unterabschnitt: 3521		Öffentliche Bücherei					
Gr	Bezeichnung/*Erläuterungen	Ergebnis 2022	Ansatz 2023	Ansatz 2024	2025	Finanzplanungswerte 2026	2027
6540	Dienstreisen	170,80	200	200	200	200	200
6580	Sonstige Geschäftsausgaben	3.380,84	3.500	5.500	4.500	4.500	4.500
6792	I.Verr.Verwaltungskostenbeitr.	6.600,00	6.600	6.800	6.800	6.800	6.800
	Ausgaben UA 3521	484.569,74	524.500	586.100	592.100	596.600	596.600
	Abgleich Unterabschnitt 3521						
	Einnahmen	55.297,80	30.400	33.700	36.700	36.700	36.700
	Ausgaben	484.569,74	524.500	586.100	592.100	596.600	596.600
	Abgleich UA 3521	429.271,94-	494.100-	552.400-	555.400-	559.900-	559.900-

A. Verwaltungshaushalt 2024 - Modell 1 aus den rechtskräftigen Vorjahreswerten kopiert							Beträge in EUR
Einzelplan: 3 Wissenschaft, Forschung, Kulturpflege							
Unterabschnitt: 3650 Denkmalschutz und -pflege							
Gr	Bezeichnung/*Erläuterungen	Ergebnis 2022	Ansatz 2023	Ansatz 2024	2025	Finanzplanungswerte 2026	2027
E i n n a h m e n							
1198	Umsatzsteuer aus steuerpfl. Entgelten	57,76	100	100	100	100	100
1415	Mieten aus Grundflächen	-	-	0	0	0	0
1555	Umsatzsteuer a.Beiträg.uä.	1.462,51	-	0	0	0	0
1590	Verschiedene Verwaltungs- u. Betriebseinnahmen	804,08	1.500	1.500	1.500	1.500	1.500
1710	Zuweisungen f.lfd. Zwecke vom Land	-	-	0	0	0	0
1720	Zuweisungen f.lfd. Zwecke von Gemeinden u. Gemeindeverbänden	-	-	0	0	0	0
Einnahmen UA 3650		2.324,35	1.600	1.600	1.600	1.600	1.600
A u s g a b e n							
4090	Aufwendungen für ehrenamtliche Tätigkeit gDeck=40	-	-	0	0	0	0
5000	Gebäude- und Grundstücksunterhalt	-	-	0	0	0	0
5144	Unterhalt Denkmäler u.aE.	5.272,89	35.000	45.000	10.000	10.000	10.000
5420	Heizungskosten	105,52	-	0	0	0	0
5430	Reinigungskosten	-	-	0	0	0	0
5440	Strom, Gas uaE. -soweit nicht UGr. 5420-	-	-	0	0	0	0
6311	Gemeinschaftsveranstaltungen	1.929,22	4.000	4.000	4.000	4.000	4.000
6400	Steuern, Versicherungen, Leist.b.nichtvers.Schäden	-	-	0	0	0	0
6411	Umsatzsteuer u.aE.	58,73	100	100	100	100	100
6412	Umsatzsteuer als Vorsteuer	49,14	-	0	0	0	0
6520	Post-, Fernmeldegebühren	-	-	0	0	0	0
6580	Sonstige Geschäftsausgaben	22.069,82	15.000	42.700	5.000	5.000	5.000
6581	Bank- Postscheckgebühren uaE.	258,42	-	300	300	300	300
6610	Mitgliedsbeiträge an Verbände, Vereine und dgl.	3.912,40	4.200	4.200	4.200	4.200	4.200
6791	Innere Verrechnungen	2.334,50	2.700	2.700	2.700	2.700	2.700
7110	Zuweisungen f.lfd.Zwecke an das Land	15.116,00	17.000	19.000	19.000	19.000	19.000
7160	Zuschüsse für laufende Zwecke an private Unternehmen	-	-	0	0	0	0
7170	Zuschüsse für laufende Zwecke an den übrigen Bereich	9.904,89	15.000	15.000	15.000	15.000	15.000
Ausgaben UA 3650		61.011,53	93.000	133.000	60.300	60.300	60.300

A. Verwaltungshaushalt 2024 - Modell 1 aus den rechtskräftigen Vorjahreswerten kopiert						Beträge in EUR		
Einzelplan: 3		Wissenschaft, Forschung, Kulturpflege						
Unterabschnitt: 3650		Denkmalschutz und -pflege						
Gr	Bezeichnung/*Erläuterungen	Ergebnis 2022	Ansatz 2023	Ansatz 2024	2025	Finanzplanungswerte 2026	2027	
	Abgleich Unterabschnitt 3650							
	Einnahmen	2.324,35	1.600	1.600	1.600	1.600	1.600	
	Ausgaben	61.011,53	93.000	133.000	60.300	60.300	60.300	
	Abgleich UA 3650	58.687,18-	91.400-	131.400-	58.700-	58.700-	58.700-	

A. Verwaltungshaushalt 2024 - Modell 1 aus den rechtskräftigen Vorjahreswerten kopiert						Beträge in EUR	
Einzelplan: 3		Wissenschaft, Forschung, Kulturpflege					
Unterabschnitt: 3651		HEIMATMUSEUM					
Gr	Bezeichnung/*Erläuterungen	Ergebnis 2022	Ansatz 2023	Ansatz 2024	2025	Finanzplanungswerte 2026	2027
E i n n a h m e n							
1198	Umsatzsteuer aus steuerpfl. Entgelten	-	100	100	100	100	100
1555	Umsatzsteuer a.Beiträg.uä.	-	-	0	0	0	0
	Einnahmen UA 3651	-	100	100	100	100	100
A u s g a b e n							
5000	Gebäude- und Grundstücks- unterhalt	4.887,46	25.000	5.000	5.000	5.000	5.000
5420	Heizungskosten	5.698,94	10.000	12.000	12.000	12.000	12.000
5430	Reinigungskosten	689,33	2.000	2.000	2.000	2.000	2.000
5440	Strom, Gas uaE. -soweit nicht UGr. 5420-	797,72	2.000	2.000	2.000	2.000	2.000
6400	Steuern, Versicherungen, Leist.b.nichtvers.Schäden	337,90	400	500	500	500	500
6411	Umsatzsteuer u.aE.	-	-	0	0	0	0
6412	Umsatzsteuer als Vorsteuer	-	100	100	100	100	100
6520	Post-, Fernmeldegebühren	504,76	500	500	500	500	500
	Ausgaben UA 3651	12.916,11	40.000	22.100	22.100	22.100	22.100
Abgleich Unterabschnitt 3651							
	Einnahmen	-	100	100	100	100	100
	Ausgaben	12.916,11	40.000	22.100	22.100	22.100	22.100
	Abgleich UA 3651	12.916,11-	39.900-	22.000-	22.000-	22.000-	22.000-

A. Verwaltungshaushalt 2024 - Modell 1 aus den rechtskräftigen Vorjahreswerten kopiert						Beträge in EUR	
Einzelplan: 3 Wissenschaft, Forschung, Kulturpflege							
Unterabschnitt: 3700 Kirchliche Angelegenheiten							
Gr	Bezeichnung/*Erläuterungen	Ergebnis 2022	Ansatz 2023	Ansatz 2024	2025	Finanzplanungswerte 2026	2027
<b>E i n n a h m e n</b>							
1198	Umsatzsteuer aus steuerpfl. Entgelten	13,45	-	0	0	0	0
1590	Verschiedene Verwaltungs- u. Betriebseinnahmen	70,80	-	0	0	0	0
	<b>Einnahmen UA 3700</b>	<b>84,25</b>	<b>-</b>	<b>0</b>	<b>0</b>	<b>0</b>	<b>0</b>
<b>A u s g a b e n</b>							
5000	Gebäude- und Grundstücksunterhalt	-	1.000	500	500	500	500
6411	Umsatzsteuer u.aE.	13,45	-	0	0	0	0
6580	Sonstige Geschäftsausgaben	-	1.000	1.000	1.000	1.000	1.000
7170	Zuschüsse für laufende Zwecke an den übrigen Bereich	17.256,68	5.000	41.000	5.000	5.000	5.000
	<b>Ausgaben UA 3700</b>	<b>17.270,13</b>	<b>7.000</b>	<b>42.500</b>	<b>6.500</b>	<b>6.500</b>	<b>6.500</b>
<b>Abgleich Unterabschnitt 3700</b>							
	Einnahmen	84,25	-	0	0	0	0
	Ausgaben	17.270,13	7.000	42.500	6.500	6.500	6.500
	<b>Abgleich UA 3700</b>	<b>17.185,88-</b>	<b>7.000-</b>	<b>42.500-</b>	<b>6.500-</b>	<b>6.500-</b>	<b>6.500-</b>

A. Verwaltungshaushalt 2024 - Modell 1 aus den rechtskräftigen Vorjahreswerten kopiert  
 Abgleich der Abschnitte und des Einzelplanes  
 Einzelplan: 3 Wissenschaft, Forschung, Kulturpflege

Beträge in EUR

		Ergebnis 2022	Ansatz 2023	Ansatz 2024	2025	Finanzplanungswerte 2026	2027
33	Einnahmen	4.000,00	-	0	0	0	0
	Ausgaben	61.509,06	68.400	60.200	50.200	50.200	50.200
	Abgleich	57.509,06-	68.400-	60.200-	50.200-	50.200-	50.200-
34	Einnahmen	-	-	0	0	0	0
	Ausgaben	10.573,30	19.000	19.000	19.000	19.000	19.000
	Abgleich	10.573,30-	19.000-	19.000-	19.000-	19.000-	19.000-
35	Einnahmen	142.619,28	117.900	121.200	124.200	124.200	124.200
	Ausgaben	672.648,24	755.500	814.900	795.900	800.400	800.400
	Abgleich	530.028,96-	637.600-	693.700-	671.700-	676.200-	676.200-
36	Einnahmen	2.324,35	1.700	1.700	1.700	1.700	1.700
	Ausgaben	73.927,64	133.000	155.100	82.400	82.400	82.400
	Abgleich	71.603,29-	131.300-	153.400-	80.700-	80.700-	80.700-
37	Einnahmen	84,25	-	0	0	0	0
	Ausgaben	17.270,13	7.000	42.500	6.500	6.500	6.500
	Abgleich	17.185,88-	7.000-	42.500-	6.500-	6.500-	6.500-
3	Einnahmen	149.027,88	119.600	122.900	125.900	125.900	125.900
	Ausgaben	835.928,37	982.900	1.091.700	954.000	958.500	958.500
	Abgleich	686.900,49-	863.300-	968.800-	828.100-	832.600-	832.600-





A. Verwaltungshaushalt

Einzelplan 4

Soziale Sicherung

A. Verwaltungshaushalt 2024 - Modell 1 aus den rechtskräftigen Vorjahreswerten kopiert						Beträge in EUR	
Einzelplan: 4 Soziale Sicherung							
Unterabschnitt: 4000 Gewerbe- und Sozialamt Amt für Kinderbetreuung u.a.							
Gr	Bezeichnung/*Erläuterungen	Ergebnis 2022	Ansatz 2023	Ansatz 2024	2025	Finanzplanungswerte 2026	2027
<b>E i n n a h m e n</b>							
1000	Verwaltungsgebühren	21.053,25	25.000	25.000	25.000	25.000	25.000
1590	Verschiedene Verwaltungs- u. Betriebseinnahmen	-	-	0	0	0	0
1691	Innere Verrechnungen	-	-	0	0	0	0
1692	I.Verr.Verwaltungskostenbeitr.	45.400,00	46.100	46.100	46.100	46.100	46.100
	<b>Einnahmen UA 4000</b>	<b>66.453,25</b>	<b>71.100</b>	<b>71.100</b>	<b>71.100</b>	<b>71.100</b>	<b>71.100</b>
<b>A u s g a b e n</b>							
4100	Beamtenbezüge	-	-	44.500	44.500	44.500	44.500
4110	Versorgungsrückl.f.Beamte	-	-	0	0	0	0
4140	Arbeitnehmervergütungen	434.498,06	444.600	490.000	495.000	495.000	495.000
4300	Versorg.Kassenbeiträge Beamte	-	-	17.000	17.800	17.800	17.800
4340	Versorg.Kassenbeiträge Arbeitn	36.008,93	37.000	40.000	40.000	40.000	40.000
4440	Sozialvers.Beiträge: Arbeitn	90.461,70	92.000	103.000	103.000	103.000	103.000
4590	Beihilfen, Unterstützung. uaE.	2.602,80	3.000	3.000	3.000	3.000	3.000
5200	Verwaltungs-u.Zweckausstattung	3.097,62	19.800	15.000	15.000	15.000	15.000
6360	Dienstleistungen durch Dritte	-	5.000	10.000	10.000	10.000	10.000
6400	Steuern, Versicherungen, Leist.b.nichtvers.Schäden	74,85	100	100	100	100	100
6500	Bürobedarf gDeck=650	1.177,35	3.500	3.500	3.500	3.500	3.500
6510	Bücher, Zeitschriften uaE. gDeck=651	6.136,21	8.000	8.000	8.000	8.000	8.000
6520	Post-, Fernmeldegebühren gDeck=652	1.501,92	2.000	2.000	2.000	2.000	2.000
6540	Dienstreisen	-	500	500	500	500	500
6580	Sonstige Geschäftsausgaben	1.279,34	3.000	3.000	3.000	3.000	3.000
6721	Erstatt.an Gemeinde,Gmdverb.	-	20.000	0	0	0	0
6791	Innere Verrechnungen	-	-	0	0	0	0
	<b>Ausgaben UA 4000</b>	<b>576.838,78</b>	<b>638.500</b>	<b>739.600</b>	<b>745.400</b>	<b>745.400</b>	<b>745.400</b>
<b>Abgleich Unterabschnitt 4000</b>							
	Einnahmen	66.453,25	71.100	71.100	71.100	71.100	71.100
	Ausgaben	576.838,78	638.500	739.600	745.400	745.400	745.400
	<b>Abgleich UA 4000</b>	<b>510.385,53-</b>	<b>567.400-</b>	<b>668.500-</b>	<b>674.300-</b>	<b>674.300-</b>	<b>674.300-</b>

A. Verwaltungshaushalt 2024 - Modell 1 aus den rechtskräftigen Vorjahreswerten kopiert						Beträge in EUR	
Einzelplan: 4 Soziale Sicherung							
Unterabschnitt: 4071 Verwaltung der Jugendhilfe							
Gr	Bezeichnung/*Erläuterungen	Ergebnis 2022	Ansatz 2023	Ansatz 2024	2025	Finanzplanungswerte 2026	2027
E i n n a h m e n							
1771	Spenden, Schenkungen, Erbschaften	-	-	0	0	0	0
	Einnahmen UA 4071	-	-	0	0	0	0
A u s g a b e n							
4090	Aufwendungen für ehrenamtliche Tätigkeit gDeck=40	1.700,00	2.200	2.200	2.200	2.200	2.200
	Ausgaben UA 4071	1.700,00	2.200	2.200	2.200	2.200	2.200
Abgleich Unterabschnitt 4071							
	Einnahmen	-	-	0	0	0	0
	Ausgaben	1.700,00	2.200	2.200	2.200	2.200	2.200
	Abgleich UA 4071	1.700,00-	2.200-	2.200-	2.200-	2.200-	2.200-

A. Verwaltungshaushalt 2024 - Modell 1 aus den rechtskräftigen Vorjahreswerten kopiert							Beträge in EUR		
Einzelplan: 4 Soziale Sicherung									
Unterabschnitt: 4351 Obdachlosenheime									
Gr	Bezeichnung/*Erläuterungen	Ergebnis 2022	Ansatz 2023	Ansatz 2024	2025	Finanzplanungswerte 2026	2027		
E i n n a h m e n									
1102	Benutzungsgebühren u. ähnl. Entgelte	20.709,01	15.000	20.000	20.000	20.000	20.000		
1590	Verschiedene Verwaltungs- u. Betriebseinnahmen	-	-	0	0	0	0		
	Einnahmen UA 4351	20.709,01	15.000	20.000	20.000	20.000	20.000		
A u s g a b e n									
5000	Gebäude- und Grundstücksunterhalt	4.653,83	3.000	3.000	3.000	3.000	3.000		
5200	Verwaltungs-u. Zweckausstattung	186,35	5.000	5.000	5.000	5.000	5.000		
5410	Haus-, Grundstückslasten	657,16	800	800	800	800	800		
5440	Strom, Gas uaE. -soweit nicht UGr. 5420-	2.110,19	8.000	9.000	9.000	9.000	9.000		
6580	Sonstige Geschäftsausgaben	1.279,25	5.000	5.000	5.000	5.000	5.000		
6791	Innere Verrechnungen	-	2.700	2.700	2.700	2.700	2.700		
	Ausgaben UA 4351	8.886,78	24.500	25.500	25.500	25.500	25.500		
Abgleich Unterabschnitt 4351									
	Einnahmen	20.709,01	15.000	20.000	20.000	20.000	20.000		
	Ausgaben	8.886,78	24.500	25.500	25.500	25.500	25.500		
	Abgleich UA 4351	11.822,23	9.500-	5.500-	5.500-	5.500-	5.500-		

A. Verwaltungshaushalt 2024 - Modell 1 aus den rechtskräftigen Vorjahreswerten kopiert						Beträge in EUR	
Einzelplan: 4 Soziale Sicherung							
Unterabschnitt: 4601 Einrichtungen der Jugendarbeit JUGENDZENTRUM MOSAIK							
Gr	Bezeichnung/*Erläuterungen	Ergebnis 2022	Ansatz 2023	Ansatz 2024	2025	Finanzplanungswerte 2026	2027
<b>E i n n a h m e n</b>							
1419	Sonstige Mieten aus Gebäuden	40.800,00	40.800	40.800	40.800	40.800	40.800
1430	Ersatz für Nebenl.im Rahmen v. Miet- und Pachtverträgen	1.638,81	2.800	2.800	2.800	2.800	2.800
1590	Verschiedene Verwaltungs- u. Betriebseinnahmen	1.963,50	-	0	0	0	0
1720	Zuweisungen f.lfd. Zwecke von Gemeinden u. Gemeindeverbänden	37.260,99	45.000	45.000	45.000	45.000	45.000
1771	Spenden, Schenkungen, Erbschaften	-	-	0	0	0	0
	<b>Einnahmen UA 4601</b>	<b>81.663,30</b>	<b>88.600</b>	<b>88.600</b>	<b>88.600</b>	<b>88.600</b>	<b>88.600</b>
<b>A u s g a b e n</b>							
5000	Gebäude- und Grundstücksunterhalt	24.610,71	15.000	15.000	15.000	15.000	15.000
5300	Mieten und Pachten	-	-	0	0	0	0
5410	Haus-,Grundstückslasten	-	-	0	0	0	0
5420	Heizungskosten	-	1.000	1.000	1.000	1.000	1.000
6400	Steuern, Versicherungen, Leist.b.nichtvers.Schäden	1.632,66	1.800	2.000	2.000	2.000	2.000
6580	Sonstige Geschäftsausgaben	-	1.000	1.000	1.000	1.000	1.000
6780	Erst.an private Unternehmen	141.937,70	175.500	175.500	175.500	175.500	175.500
6791	Innere Verrechnungen	2.212,75	4.000	4.000	4.000	4.000	4.000
7092	Zusch.f.lfd.Zwecke an Jugendverbände u.ä.	76.375,94	76.800	76.800	76.800	76.800	76.800
	<b>Ausgaben UA 4601</b>	<b>246.769,76</b>	<b>275.100</b>	<b>275.300</b>	<b>275.300</b>	<b>275.300</b>	<b>275.300</b>
<b>Abgleich Unterabschnitt 4601</b>							
	<b>Einnahmen</b>	<b>81.663,30</b>	<b>88.600</b>	<b>88.600</b>	<b>88.600</b>	<b>88.600</b>	<b>88.600</b>
	<b>Ausgaben</b>	<b>246.769,76</b>	<b>275.100</b>	<b>275.300</b>	<b>275.300</b>	<b>275.300</b>	<b>275.300</b>
	<b>Abgleich UA 4601</b>	<b>165.106,46-</b>	<b>186.500-</b>	<b>186.700-</b>	<b>186.700-</b>	<b>186.700-</b>	<b>186.700-</b>

A. Verwaltungshaushalt 2024 - Modell 1 aus den rechtskräftigen Vorjahreswerten kopiert						Beträge in EUR	
Einzelplan: 4 Soziale Sicherung							
Unterabschnitt: 4605 Einrichtungen der Jugendarbeit: FOKUS							
Gr	Bezeichnung/*Erläuterungen	Ergebnis 2022	Ansatz 2023	Ansatz 2024	2025	Finanzplanungswerte 2026	2027
<b>E i n n a h m e n</b>							
1419	Sonstige Mieten aus Gebäuden	9.600,00	9.600	9.600	9.600	9.600	9.600
1430	Ersatz für Nebenl.im Rahmen v. Miet- und Pachtverträgen	574,92	700	700	700	700	700
1590	Verschiedene Verwaltungs- u. Betriebseinnahmen	-	-	0	0	0	0
Einnahmen UA 4605		10.174,92	10.300	10.300	10.300	10.300	10.300
<b>A u s g a b e n</b>							
5000	Gebäude- und Grundstücksunterhalt	4.618,58	5.000	5.000	5.000	5.000	5.000
5410	Haus-,Grundstückslasten	348,00	500	500	500	500	500
5420	Heizungskosten	74,91	400	400	400	400	400
5440	Strom, Gas uaE. -soweit nicht UGr. 5420-	-	-	0	0	0	0
5460	Versicher.:Gebäude,Grundstücke	140,75	200	200	200	200	200
6580	Sonstige Geschäftsausgaben	-	-	0	0	0	0
6791	Innere Verrechnungen	6.913,88	1.100	1.100	1.100	1.100	1.100
7092	Zusch.f.lfd.Zwecke an Jugendverbände u.ä.	33.318,61	9.600	9.600	9.600	9.600	9.600
Ausgaben UA 4605		45.414,73	16.800	16.800	16.800	16.800	16.800
<b>Abgleich Unterabschnitt 4605</b>							
Einnahmen		10.174,92	10.300	10.300	10.300	10.300	10.300
Ausgaben		45.414,73	16.800	16.800	16.800	16.800	16.800
Abgleich UA 4605		35.239,81-	6.500-	6.500-	6.500-	6.500-	6.500-

A. Verwaltungshaushalt 2024 - Modell 1 aus den rechtskräftigen Vorjahreswerten kopiert						Beträge in EUR	
Einzelplan: 4 Soziale Sicherung							
Unterabschnitt: 4607 Einrichtungen der Jugendarbeit: FERIENPROGRAMM							
Gr	Bezeichnung/*Erläuterungen	Ergebnis 2022	Ansatz 2023	Ansatz 2024	2025	Finanzplanungswerte 2026	2027
E i n n a h m e n							
1590	Verschiedene Verwaltungs- u. Betriebseinnahmen	-	-	0	0	0	0
1720	Zuweisungen f.lfd. Zwecke von Gemeinden u. Gemeindeverbänden	-	-	0	0	0	0
Einnahmen UA 4607		-	-	0	0	0	0
A u s g a b e n							
4140	Arbeitnehmervergütungen gDeck=40	-	-	0	0	0	0
4340	Versorg.Kassenbeiträge Arbeitn	-	-	0	0	0	0
4440	Sozialvers.Beiträge: Arbeitn gDeck=40	-	-	0	0	0	0
6400	Steuern, Versicherungen, Leist.b.nichtvers.Schäden	-	500	500	500	500	500
6580	Sonstige Geschäftsausgaben	476,00	800	800	800	800	800
6791	Innere Verrechnungen	-	-	0	0	0	0
7092	Zusch.f.lfd.Zwecke an Jugendverbände u.ä.	18.000,00	18.000	18.000	18.000	18.000	18.000
Ausgaben UA 4607		18.476,00	19.300	19.300	19.300	19.300	19.300
Abgleich Unterabschnitt 4607							
Einnahmen		-	-	0	0	0	0
Ausgaben		18.476,00	19.300	19.300	19.300	19.300	19.300
Abgleich UA 4607		18.476,00-	19.300-	19.300-	19.300-	19.300-	19.300-



A. Verwaltungshaushalt 2024 - Modell 1 aus den rechtskräftigen Vorjahreswerten kopiert						Beträge in EUR	
Einzelplan: 4 Soziale Sicherung							
Unterabschnitt: 4608 Einrichtungen der Jugendarbeit OFFENER JUGENDTREFF JIM							
Gr	Bezeichnung/*Erläuterungen	Ergebnis 2022	Ansatz 2023	Ansatz 2024	2025	Finanzplanungswerte 2026	2027
E i n n a h m e n							
1419	Sonstige Mieten aus Gebäuden	-	-	0	0	0	0
1522	Ersätze für Heizungskosten	-	-	0	0	0	0
1529	Ersätze für sonstige Bewirtschaftungskosten	-	-	0	0	0	0
Einnahmen UA 4608		-	-	0	0	0	0
A u s g a b e n							
5000	Gebäude- und Grundstücksunterhalt	-	-	0	0	0	0
5200	Verwaltungs-u.Zweckausstattung	-	-	0	0	0	0
5300	Mieten und Pachten	-	-	0	0	0	0
5420	Heizungskosten	-	200	0	0	0	0
5440	Strom, Gas uaE. -soweit nicht UGr. 5420-	-	-	0	0	0	0
5460	Versicher.:Gebäude,Grundstücke	-	-	0	0	0	0
6520	Post-, Fernmeldegebühren	-	-	0	0	0	0
6580	Sonstige Geschäftsausgaben	-	-	0	0	0	0
6791	Innere Verrechnungen	-	-	0	0	0	0
7092	Zusch.f.lfd.Zwecke an Jugendverbände u.ä.	6.227,02	6.000	7.000	7.000	7.000	7.000
Ausgaben UA 4608		6.227,02	6.200	7.000	7.000	7.000	7.000
Abgleich Unterabschnitt 4608							
Einnahmen		-	-	0	0	0	0
Ausgaben		6.227,02	6.200	7.000	7.000	7.000	7.000
Abgleich UA 4608		6.227,02-	6.200-	7.000-	7.000-	7.000-	7.000-

A. Verwaltungshaushalt 2024 - Modell 1 aus den rechtskräftigen Vorjahreswerten kopiert							Beträge in EUR
Einzelplan: 4 Soziale Sicherung							
Unterabschnitt: 4609 Öffentliche Spielplätze							
Gr	Bezeichnung/*Erläuterungen	Ergebnis 2022	Ansatz 2023	Ansatz 2024	2025	Finanzplanungswerte 2026	2027
<b>E i n n a h m e n</b>							
1590	Verschiedene Verwaltungs- u. Betriebseinnahmen	-	-	0	0	0	0
1760	Zuschüsse für laufende Zwecke von privaten Unternehmen	-	-	0	0	0	0
Einnahmen UA 4609		-	-	0	0	0	0
<b>A u s g a b e n</b>							
5000	Gebäude- und Grundstücksunterhalt	54.173,87	70.000	60.000	40.000	40.000	40.000
5200	Verwaltungs-u.Zweckausstattung	29,43	2.000	2.000	2.000	2.000	2.000
6791	Innere Verrechnungen	54.336,07	35.000	35.000	35.000	35.000	35.000
Ausgaben UA 4609		108.539,37	107.000	97.000	77.000	77.000	77.000
<b>Abgleich Unterabschnitt 4609</b>							
Einnahmen		-	-	0	0	0	0
Ausgaben		108.539,37	107.000	97.000	77.000	77.000	77.000
Abgleich UA 4609		108.539,37-	107.000-	97.000-	77.000-	77.000-	77.000-

A. Verwaltungshaushalt 2024 - Modell 1 aus den rechtskräftigen Vorjahreswerten kopiert						Beträge in EUR	
Einzelplan: 4 Soziale Sicherung							
Unterabschnitt: 4641 KINDERGARTEN HOFBERG							
Gr	Bezeichnung/*Erläuterungen	Ergebnis 2022	Ansatz 2023	Ansatz 2024	2025	Finanzplanungswerte 2026	2027
<b>E i n n a h m e n</b>							
1100	Benutzungsgebühren u. ähnl. Entgelte	62.291,51	55.000	60.000	63.800	63.800	63.800
1103	Benutzungsgebühren u. ähnl. Entgelte (Spielgeld)	4.784,00	4.200	4.200	4.200	4.200	4.200
1590	Verschiedene Verwaltungs- u. Betriebseinnahmen	-	-	0	0	0	0
1710	Zuweisungen f. lfd. Zwecke vom Land	182.277,01	177.400	187.300	187.300	187.300	187.300
1760	Zuschüsse für laufende Zwecke von privaten Unternehmen	-	-	0	0	0	0
Einnahmen UA 4641		249.352,52	236.600	251.500	255.300	255.300	255.300
<b>A u s g a b e n</b>							
4140	Arbeitnehmervergütungen gDeck=40	240.818,19	253.800	310.000	310.000	310.000	310.000
4340	Versorg.Kassenbeiträge Arbeitn gDeck=40	18.425,49	21.000	25.500	25.500	25.500	25.500
4440	Sozialvers.Beiträge: Arbeitn gDeck=40	50.122,16	53.500	65.000	65.000	65.000	65.000
4590	Beihilfen, Unterstützung. uaE. gDeck=40	153,60	300	300	300	300	300
5000	Gebäude- und Grundstücksunterhalt	9.695,27	15.000	55.000	15.000	15.000	15.000
5200	Verwaltungs-u.Zweckausstattung gDeck=4641	2.892,82	5.000	5.000	5.000	5.000	5.000
5420	Heizungskosten	4.500,00	5.000	5.000	5.000	5.000	5.000
5430	Reinigungskosten	12.614,11	2.900	2.900	2.900	2.900	2.900
5440	Strom, Gas uaE. -soweit nicht UGr. 5420-	1.573,27	3.000	3.000	3.000	3.000	3.000
5460	Versicher.:Gebäude,Grundstücke	304,93	400	400	400	400	400
6021	Spiel- und Unterrichtsmittel gDeck=4641	2.140,85	4.200	4.200	4.200	4.200	4.200
6400	Steuern, Versicherungen, Leist.b.nichtvers.Schäden	1.516,91	2.000	2.000	2.000	2.000	2.000
6500	Bürobedarf gDeck=4641	3.589,84	5.500	4.000	3.500	3.500	3.500
6520	Post-, Fernmeldegebühren gDeck=4641	1.077,46	1.200	1.200	1.200	1.200	1.200
6540	Dienstreisen gDeck=4641	-	300	300	300	300	300
6580	Sonstige Geschäftsausgaben	2.042,98	3.500	4.000	4.000	4.000	4.000
6791	Innere Verrechnungen	3.235,63	4.100	4.100	4.100	4.100	4.100
6792	I.Verr.verwaltungskostenbeitr.	11.300,00	11.500	11.600	11.600	11.600	11.600
Ausgaben UA 4641		366.003,51	392.200	503.500	463.000	463.000	463.000

A. Verwaltungshaushalt 2024 - Modell 1 aus den rechtskräftigen Vorjahreswerten kopiert						Beträge in EUR	
Einzelplan: 4 Soziale Sicherung							
Unterabschnitt: 4641 KINDERGARTEN HOFBERG							
Gr	Bezeichnung/*Erläuterungen	Ergebnis 2022	Ansatz 2023	Ansatz 2024	2025	Finanzplanungswerte 2026	2027
	Abgleich Unterabschnitt 4641						
	Einnahmen	249.352,52	236.600	251.500	255.300	255.300	255.300
	Ausgaben	366.003,51	392.200	503.500	463.000	463.000	463.000
	Abgleich UA 4641	116.650,99-	155.600-	252.000-	207.700-	207.700-	207.700-

A. Verwaltungshaushalt 2024 - Modell 1 aus den rechtskräftigen Vorjahreswerten kopiert							Beträge in EUR
Einzelplan: 4 Soziale Sicherung							
Unterabschnitt: 4642 KINDERGARTEN ELLMOSEN							
Gr	Bezeichnung/*Erläuterungen	Ergebnis 2022	Ansatz 2023	Ansatz 2024	2025	Finanzplanungswerte 2026	2027
E i n n a h m e n							
1100	Benutzungsgebühren u. ähnl. Entgelte	10.112,66	40.000	41.300	44.000	44.000	44.000
1103	Benutzungsgebühren u. ähnl. Entgelte (Spielgeld)	2.216,00	2.400	2.400	2.400	2.400	2.400
1590	Verschiedene Verwaltungs- u. Betriebseinnahmen	-	-	0	0	0	0
1710	Zuweisungen f. lfd. Zwecke vom Land	69.976,57	65.800	70.100	70.100	70.100	70.100
1760	Zuschüsse für laufende Zwecke von privaten Unternehmen	-	-	0	0	0	0
Einnahmen UA 4642		82.305,23	108.200	113.800	116.500	116.500	116.500
A u s g a b e n							
4140	Arbeitnehmervergütungen gDeck=40	121.053,29	122.900	124.000	126.000	126.000	126.000
4340	Versorg.Kassenbeiträge Arbeitn gDeck=40	8.062,51	11.500	9.600	9.700	9.700	9.700
4440	Sozialvers.Beiträge: Arbeitn gDeck=40	23.458,39	25.500	25.500	26.000	26.000	26.000
4590	Beihilfen, Unterstützung. uaE. gDeck=40	99,84	300	300	300	300	300
5000	Gebäude- und Grundstücksunterhalt	4.683,42	15.000	25.000	5.000	5.000	5.000
5200	Verwaltungs-u.Zweckausstattung gDeck=4642	1.484,97	4.000	4.000	4.000	4.000	4.000
5410	Haus-, Grundstückslasten	174,00	200	200	200	200	200
5420	Heizungskosten	5.879,03	7.000	7.000	7.000	7.000	7.000
5430	Reinigungskosten	11.317,76	5.000	5.000	5.000	5.000	5.000
5440	Strom, Gas uaE. -soweit nicht UGr. 5420-	1.518,32	2.500	2.500	2.500	2.500	2.500
5460	Versicher.: Gebäude, Grundstücke	374,04	500	500	500	500	500
6021	Spiel- und Unterrichtsmittel gDeck=4642	3.094,17	3.000	3.500	3.500	3.500	3.500
6400	Steuern, Versicherungen, Leist.b.nichtvers.Schäden	881,66	1.000	1.200	1.200	1.200	1.200
6500	Bürobedarf gDeck=4642	3.478,68	3.400	3.400	3.400	3.400	3.400
6520	Post-, Fernmeldegebühren gDeck=4642	656,83	1.200	1.200	1.200	1.200	1.200
6540	Dienstreisen gDeck=4642	6,40	300	300	300	300	300
6580	Sonstige Geschäftsausgaben	211,79	1.000	1.000	1.000	1.000	1.000
6791	Innere Verrechnungen	3.715,75	4.100	4.100	4.100	4.100	4.100

A. Verwaltungshaushalt 2024 - Modell 1 aus den rechtskräftigen Vorjahreswerten kopiert							Beträge in EUR
Einzelplan: 4 Soziale Sicherung							
Unterabschnitt: 4642 KINDERGARTEN ELLMOSEN							
Gr	Bezeichnung/*Erläuterungen	Ergebnis 2022	Ansatz 2023	Ansatz 2024	2025	Finanzplanungswerte 2026	2027
6792	I.Verr.Verwaltungskostenbeitr.	6.400,00	6.500	6.600	6.600	6.600	6.600
	Ausgaben UA 4642	196.550,85	214.900	224.900	207.500	207.500	207.500
	Abgleich Unterabschnitt 4642						
	Einnahmen	82.305,23	108.200	113.800	116.500	116.500	116.500
	Ausgaben	196.550,85	214.900	224.900	207.500	207.500	207.500
	Abgleich UA 4642	114.245,62-	106.700-	111.100-	91.000-	91.000-	91.000-

A. Verwaltungshaushalt 2024 - Modell 1 aus den rechtskräftigen Vorjahreswerten kopiert							Beträge in EUR
Einzelplan: 4 Soziale Sicherung							
Unterabschnitt: 4643 KINDERGARTEN BERBLING							
Gr	Bezeichnung/*Erläuterungen	Ergebnis 2022	Ansatz 2023	Ansatz 2024	2025	Finanzplanungswerte 2026	2027
E i n n a h m e n							
1100	Benutzungsgebühren u. ähnl. Entgelte	17.938,37	42.000	43.400	46.200	46.200	46.200
1103	Benutzungsgebühren u. ähnl. Entgelte (Spielgeld)	2.344,00	2.400	2.400	2.400	2.400	2.400
1590	Verschiedene Verwaltungs- u. Betriebseinnahmen	-	-	0	0	0	0
1710	Zuweisungen f. lfd. Zwecke vom Land	68.044,69	70.100	74.800	74.800	74.800	74.800
1760	Zuschüsse für laufende Zwecke von privaten Unternehmen	-	-	0	0	0	0
Einnahmen UA 4643		88.327,06	114.500	120.600	123.400	123.400	123.400
A u s g a b e n							
4140	Arbeitnehmervergütungen gDeck=40	126.817,79	139.100	139.000	139.000	139.000	139.000
4340	Versorg.Kassenbeiträge Arbeitn gDeck=40	10.117,04	11.000	11.000	11.500	11.500	11.500
4440	Sozialvers.Beiträge: Arbeitn gDeck=40	26.390,14	29.000	29.000	29.000	29.000	29.000
4590	Beihilfen, Unterstützung. uaE. gDeck=40	153,60	300	300	300	300	300
5000	Gebäude- und Grundstücksunterhalt	3.520,73	5.000	5.000	5.000	5.000	5.000
5200	Verwaltungs-u.Zweckausstattung gDeck=4643	942,19	1.500	2.400	1.000	1.000	1.000
5410	Haus-,Grundstückslasten	-	600	600	600	600	600
5420	Heizungskosten	6.798,28	7.000	7.000	7.000	7.000	7.000
5430	Reinigungskosten	3.901,16	1.700	1.700	1.700	1.700	1.700
5440	Strom, Gas uaE. -soweit nicht UGr. 5420-	1.325,63	2.500	2.500	2.500	2.500	2.500
5460	Versicher.:Gebäude,Grundstücke	223,08	300	300	300	300	300
6021	Spiel- und Unterrichtsmittel gDeck=4643	2.446,09	2.400	2.400	2.400	2.400	2.400
6322	EDV-Kosten an Dritte	-	5.000	3.000	1.000	1.000	1.000
6400	Steuern, Versicherungen, Leist.b.nichtvers.Schäden	881,66	1.000	1.000	1.000	1.000	1.000
6500	Bürobedarf gDeck=4643	2.021,12	2.400	2.400	2.400	2.400	2.400
6520	Post-, Fernmeldegebühren gDeck=4643	581,09	800	800	800	800	800
6540	Dienstreisen gDeck=4643	4,80	200	200	200	200	200
6580	Sonstige Geschäftsausgaben	689,36	700	700	700	700	700
6791	Innere verrechnungen	4.669,25	4.100	4.100	4.100	4.100	4.100

A. Verwaltungshaushalt 2024 - Modell 1 aus den rechtskräftigen Vorjahreswerten kopiert						Beträge in EUR	
Einzelplan: 4 Soziale Sicherung							
Unterabschnitt: 4643 KINDERGARTEN BERBLING							
Gr	Bezeichnung/*Erläuterungen	Ergebnis 2022	Ansatz 2023	Ansatz 2024	2025	Finanzplanungswerte 2026	2027
6792	I.Verr.Verwaltungskostenbeitr.	6.400,00	6.500	6.600	6.600	6.600	6.600
	Ausgaben UA 4643	197.883,01	221.100	220.000	217.100	217.100	217.100
	Abgleich Unterabschnitt 4643						
	Einnahmen	88.327,06	114.500	120.600	123.400	123.400	123.400
	Ausgaben	197.883,01	221.100	220.000	217.100	217.100	217.100
	Abgleich UA 4643	109.555,95-	106.600-	99.400-	93.700-	93.700-	93.700-



A. Verwaltungshaushalt 2024 - Modell 1 aus den rechtskräftigen Vorjahreswerten kopiert							Beträge in EUR	
Einzelplan: 4 Soziale Sicherung								
Unterabschnitt: 4644 KINDERHAUS WESTENDSTRASSE								
Gr	Bezeichnung/*Erläuterungen	Ergebnis 2022	Ansatz 2023	Ansatz 2024	2025	Finanzplanungswerte 2026	2027	
E i n n a h m e n								
1100	Benutzungsgebühren u. ähnl. Entgelte	65.751,48	90.000	93.000	99.000	99.000	99.000	
1103	Benutzungsgebühren u. ähnl. Entgelte (Spielgeld)	6.424,00	7.200	7.200	7.200	7.200	7.200	
1590	Verschiedene Verwaltungs- u. Betriebseinnahmen	11.865,77	-	0	0	0	0	
1710	Zuweisungen f. lfd. Zwecke vom Land	208.762,84	222.600	223.500	223.500	223.500	223.500	
1760	Zuschüsse für laufende Zwecke von privaten Unternehmen	-	-	0	0	0	0	
Einnahmen UA 4644		292.804,09	319.800	323.700	329.700	329.700	329.700	
A u s g a b e n								
4140	Arbeitnehmervergütungen gDeck=40	372.734,63	456.800	430.000	430.000	430.000	430.000	
4340	Versorg.Kassenbeiträge Arbeitn gDeck=40	28.436,96	36.000	35.000	35.500	35.500	35.500	
4350	Versorg.Kassenbeitr. Arbeiter gDeck=40	-	-	0	0	0	0	
4440	Sozialvers.Beiträge: Arbeitn gDeck=40	75.200,26	94.000	94.000	94.000	94.000	94.000	
4590	Beihilfen, Unterstützung. uaE. gDeck=40	-	300	300	300	300	300	
5000	Gebäude- und Grundstücksunterhalt	19.364,34	40.000	30.000	15.000	15.000	15.000	
5200	Verwaltungs-u.Zweckausstattung gDeck=4644	3.135,82	8.000	5.000	5.000	5.000	5.000	
5410	Haus-, Grundstückslasten	1.008,00	2.000	2.000	2.000	2.000	2.000	
5420	Heizungskosten	11.386,12	14.000	20.000	20.000	20.000	20.000	
5430	Reinigungskosten	3.537,18	7.000	7.000	7.000	7.000	7.000	
5440	Strom, Gas uaE. -soweit nicht UGr. 5420-	3.191,12	8.000	8.000	8.000	8.000	8.000	
5460	Versicher.: Gebäude, Grundstücke	606,19	800	900	900	900	900	
6021	Spiel- und Unterrichtsmittel gDeck=4644	4.369,40	7.200	8.000	8.000	8.000	8.000	
6400	Steuern, Versicherungen, Leist.b.nichtvers.Schäden	2.152,16	2.400	2.400	2.400	2.400	2.400	
6500	Bürobedarf gDeck=4644	2.552,18	3.000	3.000	3.000	3.000	3.000	
6520	Post-, Fernmeldegebühren gDeck=4644	1.251,65	1.800	1.800	1.800	1.800	1.800	
6540	Dienstreisen gDeck=4644	-	300	300	300	300	300	
6580	Sonstige Geschäftsausgaben	9.653,68	20.000	15.000	15.000	15.000	15.000	
6791	Innere Verrechnungen	8.078,63	4.100	4.100	4.100	4.100	4.100	

A. Verwaltungshaushalt 2024 - Modell 1 aus den rechtskräftigen Vorjahreswerten kopiert						Beträge in EUR	
Einzelplan: 4 Soziale Sicherung							
Unterabschnitt: 4644 KINDERHAUS WESTENDSTRASSE							
Gr	Bezeichnung/*Erläuterungen	Ergebnis 2022	Ansatz 2023	Ansatz 2024	2025	Finanzplanungswerte 2026	2027
6792	I.Verr.Verwaltungskostenbeitr.	17.600,00	18.100	18.100	18.100	18.100	18.100
	Ausgaben UA 4644	564.258,32	723.800	684.900	670.400	670.400	670.400
	Abgleich Unterabschnitt 4644						
	Einnahmen	292.804,09	319.800	323.700	329.700	329.700	329.700
	Ausgaben	564.258,32	723.800	684.900	670.400	670.400	670.400
	Abgleich UA 4644	271.454,23-	404.000-	361.200-	340.700-	340.700-	340.700-

A. Verwaltungshaushalt 2024 - Modell 1 aus den rechtskräftigen Vorjahreswerten kopiert						Beträge in EUR	
Einzelplan: 4 Soziale Sicherung							
Unterabschnitt: 4645 KINDERTAGESEINRICHTUNG							
Gr	Bezeichnung/*Erläuterungen	Ergebnis 2022	Ansatz 2023	Ansatz 2024	2025	Finanzplanungswerte 2026	2027
E i n n a h m e n							
1100	Benutzungsgebühren u. ähnl. Entgelte	-	-	0	0	0	0
1103	Benutzungsgebühren u. ähnl. Entgelte (Spielgeld)	-	-	0	0	0	0
1590	Verschiedene Verwaltungs- u. Betriebseinnahmen	-	-	0	0	0	0
1710	Zuweisungen f. lfd. Zwecke vom Land	-	-	0	0	0	0
1760	Zuschüsse für laufende Zwecke von privaten Unternehmen	-	-	0	0	0	0
Einnahmen UA 4645		-	-	0	0	0	0
A u s g a b e n							
4140	Arbeitnehmervergütungen gDeck=40	-	-	0	0	0	0
4340	Versorg.Kassenbeiträge Arbeitn gDeck=40	-	-	0	0	0	0
4440	Sozialvers.Beiträge: Arbeitn gDeck=40	-	-	0	0	0	0
4590	Beihilfen, Unterstützung. uaE. gDeck=40	-	-	0	0	0	0
5000	Gebäude- und Grundstücksunterhalt	-	-	0	0	0	0
5200	Verwaltungs-u.Zweckausstattung gDeck=4645	-	-	0	0	0	0
5410	Haus-, Grundstückslasten	-	-	0	0	0	0
5420	Heizungskosten	-	-	0	0	0	0
5430	Reinigungskosten	-	-	0	0	0	0
5440	Strom, Gas uaE. -soweit nicht UGr. 5420-	-	-	0	0	0	0
5460	Versicher.: Gebäude, Grundstücke	-	-	0	0	0	0
6021	Spiel- und Unterrichtsmittel gDeck=4645	-	-	0	0	0	0
6400	Steuern, Versicherungen, Leist.b.nichtvers.Schäden	-	-	0	0	0	0
6500	Bürobedarf gDeck=4645	-	-	0	0	0	0
6520	Post-, Fernmeldegebühren gDeck=4645	-	-	0	0	0	0
6540	Dienstreisen gDeck=4645	-	-	0	0	0	0
6580	Sonstige Geschäftsausgaben	-	-	0	0	0	0
6791	Innere Verrechnungen	-	-	0	0	0	0

A. Verwaltungshaushalt 2024 - Modell 1 aus den rechtskräftigen Vorjahreswerten kopiert							Beträge in EUR		
Einzelplan: 4 Soziale Sicherung									
Unterabschnitt: 4645 KINDERTAGESEINRICHTUNG									
Gr	Bezeichnung/*Erläuterungen	Ergebnis 2022	Ansatz 2023	Ansatz 2024	2025	Finanzplanungswerte 2026 2027			
6792	I.Verr.Verwaltungskostenbeitr.	-	-	0	0	0	0		
	Ausgaben UA 4645	-	-	0	0	0	0		
	Abgleich Unterabschnitt 4645								
	Einnahmen	-	-	0	0	0	0		
	Ausgaben	-	-	0	0	0	0		
	Abgleich UA 4645	-	-	0	0	0	0		

A. Verwaltungshaushalt 2024 - Modell 1 aus den rechtskräftigen Vorjahreswerten kopiert							Beträge in EUR
Einzelplan: 4		Soziale Sicherung					
Unterabschnitt: 4646		EVANG. KINDERGARTEN WILLING					
Gr	Bezeichnung/*Erläuterungen	Ergebnis 2022	Ansatz 2023	Ansatz 2024	2025	Finanzplanungswerte 2026	2027
E i n n a h m e n							
1710	Zuweisungen f.lfd. Zwecke vom Land	314.019,50	286.300	267.600	267.600	267.600	267.600
	Einnahmen UA 4646	314.019,50	286.300	267.600	267.600	267.600	267.600
A u s g a b e n							
5000	Gebäude- und Grundstücks- unterhalt	15.391,94	5.000	11.000	5.000	5.000	5.000
5420	Heizungskosten	139,87	600	600	600	600	600
5460	Versicher.:Gebäude,Grundstücke	425,20	500	500	500	500	500
6791	Innere Verrechnungen	6.721,75	4.100	4.100	4.100	4.100	4.100
7000	Zuschüsse f.lfd.Zwecke a.wohlfahrtsverbände u.ä.	492.678,12	500.200	481.200	481.200	481.200	481.200
	Ausgaben UA 4646	515.356,88	510.400	497.400	491.400	491.400	491.400
Abgleich Unterabschnitt 4646							
	Einnahmen	314.019,50	286.300	267.600	267.600	267.600	267.600
	Ausgaben	515.356,88	510.400	497.400	491.400	491.400	491.400
	Abgleich UA 4646	201.337,38-	224.100-	229.800-	223.800-	223.800-	223.800-

A. Verwaltungshaushalt 2024 - Modell 1 aus den rechtskräftigen Vorjahreswerten kopiert						Beträge in EUR	
Einzelplan: 4 Soziale Sicherung							
Unterabschnitt: 4647 KINDERTAGESSTÄTTE KELLERBERG							
Gr	Bezeichnung/*Erläuterungen	Ergebnis 2022	Ansatz 2023	Ansatz 2024	2025	Finanzplanungswerte 2026	2027
E i n n a h m e n							
1590	Verschiedene Verwaltungs- u. Betriebseinnahmen	-	-	0	0	0	0
1710	Zuweisungen f.lfd. Zwecke vom Land	375.887,58	347.500	347.800	347.800	347.800	347.800
	Einnahmen UA 4647	375.887,58	347.500	347.800	347.800	347.800	347.800
A u s g a b e n							
5000	Gebäude- und Grundstücksunterhalt	14.338,92	30.000	20.000	20.000	20.000	20.000
5420	Heizungskosten	-	200	200	200	200	200
5460	Versicher.:Gebäude,Grundstücke	2.020,14	2.100	2.100	2.100	2.100	2.100
6791	Innere Verrechnungen	2.929,75	4.100	4.100	4.100	4.100	4.100
7000	Zuschüsse f.lfd.Zwecke a.wohlfahrtsverbände u.ä.	579.880,16	682.700	738.000	738.000	738.000	738.000
	Ausgaben UA 4647	599.168,97	719.100	764.400	764.400	764.400	764.400
Abgleich Unterabschnitt 4647							
	Einnahmen	375.887,58	347.500	347.800	347.800	347.800	347.800
	Ausgaben	599.168,97	719.100	764.400	764.400	764.400	764.400
	Abgleich UA 4647	223.281,39-	371.600-	416.600-	416.600-	416.600-	416.600-

A. Verwaltungshaushalt 2024 - Modell 1 aus den rechtskräftigen Vorjahreswerten kopiert						Beträge in EUR	
Einzelplan: 4 Soziale Sicherung							
Unterabschnitt: 4648 KINDERGARTEN FLURSTRASSE							
Gr	Bezeichnung/*Erläuterungen	Ergebnis 2022	Ansatz 2023	Ansatz 2024	2025	Finanzplanungswerte 2026	2027
E i n n a h m e n							
1710	Zuweisungen f.lfd. Zwecke vom Land	317.110,37	300.900	249.500	249.500	249.500	249.500
	Einnahmen UA 4648	317.110,37	300.900	249.500	249.500	249.500	249.500
A u s g a b e n							
5000	Gebäude- und Grundstücks- unterhalt	9.752,43	15.000	15.000	15.000	15.000	15.000
5300	Mieten und Pachten	100,00	100	100	100	100	100
5410	Haus-, Grundstückslasten	-	-	0	0	0	0
5420	Heizungskosten	-	500	500	500	500	500
5460	Versicher.: Gebäude, Grundstücke	723,62	800	800	800	800	800
6791	Innere Verrechnungen	8.395,93	4.100	4.100	4.100	4.100	4.100
7000	Zuschüsse f.lfd. Zwecke a. wohl- fahrtsverbände u.ä.	538.312,98	557.000	492.900	492.900	492.900	492.900
	Ausgaben UA 4648	557.284,96	577.500	513.400	513.400	513.400	513.400
Abgleich Unterabschnitt 4648							
	Einnahmen	317.110,37	300.900	249.500	249.500	249.500	249.500
	Ausgaben	557.284,96	577.500	513.400	513.400	513.400	513.400
	Abgleich UA 4648	240.174,59-	276.600-	263.900-	263.900-	263.900-	263.900-

A. Verwaltungshaushalt 2024 - Modell 1 aus den rechtskräftigen Vorjahreswerten kopiert							Beträge in EUR	
Einzelplan: 4 Soziale Sicherung								
Unterabschnitt: 4649 Tageseinrichtungen für Kinder								
Gr	Bezeichnung/*Erläuterungen	Ergebnis 2022	Ansatz 2023	Ansatz 2024	2025	Finanzplanungswerte 2026	2027	
E i n n a h m e n								
1710	Zuweisungen f.lfd. Zwecke vom Land	1.759.371,07	1.466.800	1.567.300	1.567.300	1.567.300	1.567.300	
	Einnahmen UA 4649	1.759.371,07	1.466.800	1.567.300	1.567.300	1.567.300	1.567.300	
A u s g a b e n								
7000	Zuschüsse f.lfd.Zwecke a.wohlfahrtsverbände u.ä.	391.328,23	432.300	573.800	573.800	573.800	573.800	
7001	Zuschüsse f.lfd.Zw. an wohlfahrtsverbände (ohne Jugendh.)	277.959,15	339.500	393.600	393.600	393.600	393.600	
7002	Zusch.f.lfd.Zwecke an Soziale Einrichtungen	195.569,87	188.100	183.100	183.100	183.100	183.100	
7003	Zusch.f.lfd.Zwecke an Soziale Einrichtungen	235.996,24	253.100	223.100	223.100	223.100	223.100	
7004	Zusch.f.lfd.Zwecke an Soziale Einrichtungen	99.729,69	99.200	174.800	174.800	174.800	174.800	
7005	Zusch.f.lfd.Zwecke an Soziale Einrichtungen	190.633,79	198.100	230.900	230.900	230.900	230.900	
7006	Zusch.f.lfd.Zwecke an Soziale Einrichtungen	27.669,92	40.000	40.000	40.000	40.000	40.000	
7007	Zusch.f.lfd.Zwecke an Soziale Einrichtungen	462.107,33	464.100	494.000	494.000	494.000	494.000	
7008	Zusch.f.lfd.Zwecke an Soziale Einrichtungen	196.493,51	192.700	225.000	225.000	225.000	225.000	
7009	Zusch.f.lfd.Zwecke an Soziale Einrichtungen	9.937,35	8.700	103.300	103.300	103.300	103.300	
7010	Zusch.f.lfd.Zwecke an Soziale Einrichtungen	132.127,90	163.900	194.700	194.700	194.700	194.700	
7011	Zusch.f.soziale Zwecke an Soziale Einrichtungen	326.401,07	285.100	346.800	346.800	346.800	346.800	
7012	Zuschuss f.soziale Zwecke Soziale Einrichtungen	329.729,37	335.300	346.900	346.900	346.900	346.900	
7013	Zuschuss f.soziale Zwecke Soziale Einrichtungen	3.046,86	-	0	0	0	0	
	Ausgaben UA 4649	2.878.730,28	3.000.100	3.530.000	3.530.000	3.530.000	3.530.000	
Abgleich Unterabschnitt 4649								
	Einnahmen	1.759.371,07	1.466.800	1.567.300	1.567.300	1.567.300	1.567.300	
	Ausgaben	2.878.730,28	3.000.100	3.530.000	3.530.000	3.530.000	3.530.000	
	Abgleich UA 4649	1.119.359,21-	1.533.300-	1.962.700-	1.962.700-	1.962.700-	1.962.700-	



A. Verwaltungshaushalt 2024 - Modell 1 aus den rechtskräftigen Vorjahreswerten kopiert						Beträge in EUR	
Einzelplan: 4 Soziale Sicherung							
Unterabschnitt: 4650 KINDERHORT AN DER LUITPOLD-GRUNDSCHULE							
Gr	Bezeichnung/*Erläuterungen	Ergebnis 2022	Ansatz 2023	Ansatz 2024	2025	Finanzplanungswerte 2026	2027
E i n n a h m e n							
1710	Zuweisungen f.lfd. Zwecke vom Land	-	111.700	111.700	111.700	111.700	111.700
	Einnahmen UA 4650	-	111.700	111.700	111.700	111.700	111.700
A u s g a b e n							
5000	Gebäude- und Grundstücks- unterhalt	-	5.000	9.000	5.000	5.000	5.000
5410	Haus-,Grundstückslasten	-	1.000	1.000	1.000	1.000	1.000
5460	Versicher.:Gebäude,Grundstücke	-	800	800	800	800	800
6791	Innere Verrechnungen	-	-	0	0	0	0
7000	Zuschüsse f.lfd.Zwecke a.wohlfahrtsverbände u.ä.	104.400,00	257.800	293.400	293.400	293.400	293.400
	Ausgaben UA 4650	104.400,00	264.600	304.200	300.200	300.200	300.200
Abgleich Unterabschnitt 4650							
	Einnahmen	-	111.700	111.700	111.700	111.700	111.700
	Ausgaben	104.400,00	264.600	304.200	300.200	300.200	300.200
	Abgleich UA 4650	104.400,00-	152.900-	192.500-	188.500-	188.500-	188.500-

A. Verwaltungshaushalt 2024 - Modell 1 aus den rechtskräftigen Vorjahreswerten kopiert							Beträge in EUR
Einzelplan: 4 Soziale Sicherung							
Unterabschnitt: 4651 WALDKINDERGARTEN AN DER GHERSBURGSTRASSE							
Gr	Bezeichnung/*Erläuterungen	Ergebnis 2022	Ansatz 2023	Ansatz 2024	2025	Finanzplanungswerte 2026	2027
E i n n a h m e n							
1710	Zuweisungen f.lfd. Zwecke vom Land	-	70.100	62.000	62.000	62.000	62.000
	Einnahmen UA 4651	-	70.100	62.000	62.000	62.000	62.000
A u s g a b e n							
5000	Gebäude- und Grundstücks- unterhalt	-	3.000	12.000	12.000	12.000	12.000
5410	Haus-,Grundstückslasten	-	500	500	500	500	500
5460	Versicher.:Gebäude,Grundstücke	143,65	200	200	200	200	200
6791	Innere Verrechnungen	-	-	0	0	0	0
7000	Zuschüsse f.lfd.Zwecke a.wohlfahrtsverbände u.ä.	-	159.100	182.600	182.600	182.600	182.600
	Ausgaben UA 4651	143,65	162.800	195.300	195.300	195.300	195.300
Abgleich Unterabschnitt 4651							
	Einnahmen	-	70.100	62.000	62.000	62.000	62.000
	Ausgaben	143,65	162.800	195.300	195.300	195.300	195.300
	Abgleich UA 4651	143,65-	92.700-	133.300-	133.300-	133.300-	133.300-

A. Verwaltungshaushalt 2024 - Modell 1 aus den rechtskräftigen Vorjahreswerten kopiert						Beträge in EUR	
Einzelplan: 4 Soziale Sicherung							
Unterabschnitt: 4709 Förderung der Wohlfahrtspflege							
Gr	Bezeichnung/*Erläuterungen	Ergebnis 2022	Ansatz 2023	Ansatz 2024	2025	Finanzplanungswerte 2026	2027
E i n n a h m e n							
1590	Verschiedene Verwaltungs- u. Betriebseinnahmen	-	-	0	0	0	0
1720	Zuweisungen f.lfd. Zwecke von Gemeinden u. Gemeindeverbänden	-	-	0	0	0	0
Einnahmen UA 4709		-	-	0	0	0	0
A u s g a b e n							
7001	Zuschüsse f.lfd.Zw. an Wohlfahrtsverbände (ohne Jugendh.)	37.552,32	45.000	40.000	40.000	40.000	40.000
Ausgaben UA 4709		37.552,32	45.000	40.000	40.000	40.000	40.000
Abgleich Unterabschnitt 4709							
Einnahmen		-	-	0	0	0	0
Ausgaben		37.552,32	45.000	40.000	40.000	40.000	40.000
Abgleich UA 4709		37.552,32-	45.000-	40.000-	40.000-	40.000-	40.000-

A. Verwaltungshaushalt 2024 - Modell 1 aus den rechtskräftigen Vorjahreswerten kopiert						Beträge in EUR	
Einzelplan: 4 Soziale Sicherung							
Unterabschnitt: 4900 Sonstige soziale Angelegenheiten							
Gr	Bezeichnung/*Erläuterungen	Ergebnis 2022	Ansatz 2023	Ansatz 2024	2025	Finanzplanungswerte 2026	2027
E i n n a h m e n							
1771	Spenden, Schenkungen, Erbschaften	3.004,61	-	0	0	0	0
	Einnahmen UA 4900	3.004,61	-	0	0	0	0
A u s g a b e n							
7819	Sonstige soziale Leistungen	100,00	5.000	1.000	1.000	1.000	1.000
7870	Sonstige soziale Leistungen	7.436,17	10.000	10.000	10.000	10.000	10.000
7871	Kosten der Seniorenbeförderung	53.273,20	60.000	60.000	60.000	60.000	60.000
7872	Kosten für Seniorentag	-	2.000	0	6.000	0	6.000
7873	Kosten für kinderfreundliche Kommune	-	-	0	0	0	0
7879	Freiwillige weihnachtshilfen	9.880,00	12.000	12.000	12.000	12.000	12.000
	Ausgaben UA 4900	70.689,37	89.000	83.000	89.000	83.000	89.000
Abgleich Unterabschnitt 4900							
	Einnahmen	3.004,61	-	0	0	0	0
	Ausgaben	70.689,37	89.000	83.000	89.000	83.000	89.000
	Abgleich UA 4900	67.684,76-	89.000-	83.000-	89.000-	83.000-	89.000-

A. Verwaltungshaushalt 2024 - Modell 1 aus den rechtskräftigen Vorjahreswerten kopiert Abgleich der Abschnitte und des Einzelplanes Einzelplan: 4 Soziale Sicherung		Beträge in EUR					
		Ergebnis 2022	Ansatz 2023	Ansatz 2024	2025	Finanzplanungswerte 2026	2027
40	Einnahmen	66.453,25	71.100	71.100	71.100	71.100	71.100
	Ausgaben	578.538,78	640.700	741.800	747.600	747.600	747.600
	Abgleich	512.085,53-	569.600-	670.700-	676.500-	676.500-	676.500-
43	Einnahmen	20.709,01	15.000	20.000	20.000	20.000	20.000
	Ausgaben	8.886,78	24.500	25.500	25.500	25.500	25.500
	Abgleich	11.822,23	9.500-	5.500-	5.500-	5.500-	5.500-
46	Einnahmen	3.571.015,64	3.461.300	3.514.400	3.529.700	3.529.700	3.529.700
	Ausgaben	6.405.207,31	7.210.900	7.853.400	7.748.100	7.748.100	7.748.100
	Abgleich	2.834.191,67-	3.749.600-	4.339.000-	4.218.400-	4.218.400-	4.218.400-
47	Einnahmen	-	-	0	0	0	0
	Ausgaben	37.552,32	45.000	40.000	40.000	40.000	40.000
	Abgleich	37.552,32-	45.000-	40.000-	40.000-	40.000-	40.000-
49	Einnahmen	3.004,61	-	0	0	0	0
	Ausgaben	70.689,37	89.000	83.000	89.000	83.000	89.000
	Abgleich	67.684,76-	89.000-	83.000-	89.000-	83.000-	89.000-
4	Einnahmen	3.661.182,51	3.547.400	3.605.500	3.620.800	3.620.800	3.620.800
	Ausgaben	7.100.874,56	8.010.100	8.743.700	8.650.200	8.644.200	8.650.200
	Abgleich	3.439.692,05-	4.462.700-	5.138.200-	5.029.400-	5.023.400-	5.029.400-

A. Verwaltungshaushalt

Einzelplan 5

Gesundheit, Sport, Erholung

A. Verwaltungshaushalt 2024 - Modell 1 aus den rechtskräftigen Vorjahreswerten kopiert						Beträge in EUR	
Einzelplan: 5		Gesundheit, Sport, Erholung					
Unterabschnitt: 5491		Sonstige Einricht.und Massn.d. Gesundheitspflege					
Gr	Bezeichnung/*Erläuterungen	Ergebnis 2022	Ansatz 2023	Ansatz 2024	2025	Finanzplanungswerte 2026	2027
	E i n n a h m e n						
	kein Konto vorhanden						
	A u s g a b e n						
6329	Sonst.versch.Betriebsaufwand	-	-	0	0	0	0
6580	Sonstige Geschäftsausgaben	-	25.000	12.000	12.000	12.000	12.000
	Ausgaben UA 5491	-	25.000	12.000	12.000	12.000	12.000
	Abgleich Unterabschnitt 5491						
	Einnahmen	-	-	-	-	-	-
	Ausgaben	-	25.000	12.000	12.000	12.000	12.000
	Abgleich UA 5491	-	25.000-	12.000-	12.000-	12.000-	12.000-

A. Verwaltungshaushalt 2024 - Modell 1 aus den rechtskräftigen Vorjahreswerten kopiert						Beträge in EUR	
Einzelplan: 5		Gesundheit, Sport, Erholung					
Unterabschnitt: 5500		Förderung des Sports					
Gr	Bezeichnung/*Erläuterungen	Ergebnis 2022	Ansatz 2023	Ansatz 2024	2025	Finanzplanungswerte 2026	2027
E i n n a h m e n							
1590	Verschiedene Verwaltungs- u. Betriebseinnahmen	-	-	0	0	0	0
	Einnahmen UA 5500	-	-	0	0	0	0
A u s g a b e n							
6312	Feiern, Ehrungen	9.868,05	8.000	10.000	10.000	10.000	10.000
6329	Sonst.versch.Betriebsaufwand	-	-	0	0	0	0
7093	Zusch.f.lfd.Zwecke an Sportverbände und -vereine u.ä	174.772,40	180.000	180.000	180.000	180.000	180.000
7099	Zusch.f.lfd.Zwecke an sonst. Verbände, Vereine u.ä.	-	-	0	0	0	0
	Ausgaben UA 5500	184.640,45	188.000	190.000	190.000	190.000	190.000
Abgleich Unterabschnitt 5500							
	Einnahmen	-	-	0	0	0	0
	Ausgaben	184.640,45	188.000	190.000	190.000	190.000	190.000
	Abgleich UA 5500	184.640,45-	188.000-	190.000-	190.000-	190.000-	190.000-



A. Verwaltungshaushalt 2024 - Modell 1 aus den rechtskräftigen Vorjahreswerten kopiert							Beträge in EUR
Einzelplan: 5		Gesundheit, Sport, Erholung					
Unterabschnitt: 5600		Sportanlagen					
Gr	Bezeichnung/*Erläuterungen	Ergebnis 2022	Ansatz 2023	Ansatz 2024	2025	Finanzplanungswerte 2026	2027
E i n n a h m e n							
1100	Benutzungsgebühren u.ä.ä. n l . Entgelte	29.446,50	35.000	50.000	50.000	50.000	50.000
1198	Umsatzsteuer aus steuerpfl. Entgelten	5.934,73	7.000	7.000	7.000	7.000	7.000
1412	Mieten aus Dienstwohnungen und ähnlichem	3.053,26	4.000	4.000	4.000	4.000	4.000
1555	Umsatzsteuer a.Beiträg.u.ä.	35.027,22	50.000	50.000	50.000	50.000	50.000
1590	Verschiedene Verwaltungs- u. Betriebseinnahmen	55,60	-	0	0	0	0
	Einnahmen UA 5600	73.517,31	96.000	111.000	111.000	111.000	111.000
A u s g a b e n							
4090	Aufwendungen für ehrenamtliche Tätigkeit gDeck=40	840,00	1.000	1.000	1.000	1.000	1.000
4140	Arbeitnehmervergütungen gDeck=40	143.788,42	162.400	174.000	174.500	174.500	174.500
4340	Versorg.Kassenbeiträge Arbeitn gDeck=40	9.578,69	12.500	13.500	13.500	13.500	13.500
4440	Sozialvers.Beiträge: Arbeitn gDeck=40	25.737,48	34.000	35.000	35.000	35.000	35.000
4590	Beihilfen, Unterstützung. uaE. gDeck=40	-	200	200	200	200	200
5000	Gebäude- und Grundstücks- unterhalt	98.101,59	50.000	80.000	80.000	80.000	80.000
5100	Unterh. sonst.unbew.Vermögen	7.250,69	25.000	25.000	25.000	25.000	25.000
5200	Verwaltungs-u.Zweckausstattung	3.341,88	8.500	8.500	8.500	8.500	8.500
5300	Mieten und Pachten	-	-	0	0	0	0
5410	Haus-,Grundstückslasten	1.452,00	2.500	2.500	2.500	2.500	2.500
5420	Heizungskosten	33.136,41	30.000	50.000	50.000	50.000	50.000
5430	Reinigungskosten	6.939,74	15.000	15.000	15.000	15.000	15.000
5440	Strom, Gas uaE. -soweit nicht UGr. 5420-	38.314,95	40.000	40.000	40.000	40.000	40.000
5460	Versicher.:Gebäude,Grundstücke	5.126,39	5.500	6.500	6.500	6.500	6.500
6369	Sonst.Dienstleist.durch Dritte	-	11.000	5.000	5.000	5.000	5.000
6400	Steuern, Versicherungen, Leist.b.nichtvers.Schäden	1.270,50	1.300	1.300	1.300	1.300	1.300
6411	Umsatzsteuer u.aE.	7.519,39	5.000	5.000	5.000	5.000	5.000
6412	Umsatzsteuer als Vorsteuer	35.013,54	50.000	50.000	50.000	50.000	50.000
6500	Bürobedarf	211,96	1.000	1.000	1.000	1.000	1.000
6520	Post-, Fernmeldegebühren	814,91	2.000	2.000	2.000	2.000	2.000
6580	Sonstige Geschäftsausgaben	15,00	1.200	1.200	1.200	1.200	1.200

A. Verwaltungshaushalt 2024 - Modell 1 aus den rechtskräftigen Vorjahreswerten kopiert							Beträge in EUR
Einzelplan: 5		Gesundheit, Sport, Erholung					
Unterabschnitt: 5600		Sportanlagen					
Gr	Bezeichnung/*Erläuterungen	Ergebnis 2022	Ansatz 2023	Ansatz 2024	2025	Finanzplanungswerte 2026	2027
6791	Innere Verrechnungen	52.889,13	46.000	46.000	46.000	46.000	46.000
	Ausgaben UA 5600	471.342,67	504.100	562.700	563.200	563.200	563.200
	Abgleich Unterabschnitt 5600						
	Einnahmen	73.517,31	96.000	111.000	111.000	111.000	111.000
	Ausgaben	471.342,67	504.100	562.700	563.200	563.200	563.200
	Abgleich UA 5600	397.825,36-	408.100-	451.700-	452.200-	452.200-	452.200-

A. Verwaltungshaushalt 2024 - Modell 1 aus den rechtskräftigen Vorjahreswerten kopiert							Beträge in EUR	
Einzelplan: 5		Gesundheit, Sport, Erholung						
Unterabschnitt: 5601		Sportanlagen Alte Jahnturnhalle						
Gr	Bezeichnung/*Erläuterungen	Ergebnis 2022	Ansatz 2023	Ansatz 2024	2025	Finanzplanungswerte 2026	2027	
E i n n a h m e n								
1100	Benutzungsgebühren u. ähnl. Entgelte	1.646,50	500	500	500	500	500	
1198	Umsatzsteuer aus steuerpfl. Entgelten	312,83	200	200	200	200	200	
1555	Umsatzsteuer a. Beiträg. u.ä.	-	500	500	500	500	500	
1590	Verschiedene Verwaltungs- u. Betriebseinnahmen	-	-	0	0	0	0	
Einnahmen UA 5601		1.959,33	1.200	1.200	1.200	1.200	1.200	
A u s g a b e n								
5000	Gebäude- und Grundstücksunterhalt	2.093,63	5.000	5.000	5.000	5.000	5.000	
5200	Verwaltungs- u. Zweckausstattung	-	1.000	1.000	1.000	1.000	1.000	
5420	Heizungskosten	-	2.000	2.000	2.000	2.000	2.000	
5430	Reinigungskosten	-	1.000	1.000	1.000	1.000	1.000	
5440	Strom, Gas uaE. -soweit nicht UGr. 5420-	189,10	1.000	1.000	1.000	1.000	1.000	
6411	Umsatzsteuer u.aE.	304,29	100	100	100	100	100	
6412	Umsatzsteuer als Vorsteuer	380,72	1.300	1.300	1.300	1.300	1.300	
6500	Bürobedarf	-	500	500	500	500	500	
6520	Post-, Fernmeldegebühren	-	-	0	0	0	0	
6580	Sonstige Geschäftsausgaben	-	500	500	500	500	500	
Ausgaben UA 5601		2.967,74	12.400	12.400	12.400	12.400	12.400	
Abgleich Unterabschnitt 5601								
Einnahmen		1.959,33	1.200	1.200	1.200	1.200	1.200	
Ausgaben		2.967,74	12.400	12.400	12.400	12.400	12.400	
Abgleich UA 5601		1.008,41-	11.200-	11.200-	11.200-	11.200-	11.200-	

A. Verwaltungshaushalt 2024 - Modell 1 aus den rechtskräftigen Vorjahreswerten kopiert						Beträge in EUR	
Einzelplan: 5		Gesundheit, Sport, Erholung					
Unterabschnitt: 5602		Sportanlagen Neue Jahnturnhalle					
Gr	Bezeichnung/*Erläuterungen	Ergebnis 2022	Ansatz 2023	Ansatz 2024	2025	Finanzplanungswerte 2026	2027
<b>E i n n a h m e n</b>							
1100	Benutzungsgebühren u. ähnl. Entgelte	1.624,50	1.000	1.000	1.000	1.000	1.000
1198	Umsatzsteuer aus steuerpfl. Entgelten	308,66	200	200	200	200	200
1555	Umsatzsteuer a. Beiträg. u.ä.	-	500	500	500	500	500
1590	Verschiedene Verwaltungs- u. Betriebseinnahmen	-	-	0	0	0	0
1710	Zuweisungen f. lfd. Zwecke vom Land	-	-	0	0	0	0
Einnahmen UA 5602		1.933,16	1.700	1.700	1.700	1.700	1.700
<b>A u s g a b e n</b>							
5000	Gebäude- und Grundstücksunterhalt	3.436,83	55.000	55.000	12.000	12.000	12.000
5200	Verwaltungs- u. Zweckausstattung	69,55	2.000	2.000	2.000	2.000	2.000
5420	Heizungskosten	22.525,75	20.000	30.000	30.000	30.000	30.000
5430	Reinigungskosten	1.113,39	2.000	2.000	2.000	2.000	2.000
5440	Strom, Gas uaE. -soweit nicht UGr. 5420-	5.295,79	8.000	8.000	8.000	8.000	8.000
6411	Umsatzsteuer u.aE.	300,10	200	200	200	200	200
6412	Umsatzsteuer als Vorsteuer	4.225,84	1.600	1.600	1.600	1.600	1.600
6500	Bürobedarf	-	500	500	500	500	500
6520	Post-, Fernmeldegebühren	448,10	500	500	500	500	500
6580	Sonstige Geschäftsausgaben	-	500	500	500	500	500
Ausgaben UA 5602		37.415,35	90.300	100.300	57.300	57.300	57.300
<b>Abgleich Unterabschnitt 5602</b>							
Einnahmen		1.933,16	1.700	1.700	1.700	1.700	1.700
Ausgaben		37.415,35	90.300	100.300	57.300	57.300	57.300
Abgleich UA 5602		35.482,19-	88.600-	98.600-	55.600-	55.600-	55.600-

A. Verwaltungshaushalt 2024 - Modell 1 aus den rechtskräftigen Vorjahreswerten kopiert						Beträge in EUR	
Einzelplan: 5		Gesundheit, Sport, Erholung					
Unterabschnitt: 5700		Badeanstalt Harthausen					
Gr	Bezeichnung/*Erläuterungen	Ergebnis 2022	Ansatz 2023	Ansatz 2024	2025	Finanzplanungswerte 2026	2027
<b>E i n n a h m e n</b>							
1161	Badegebühren u.ähnl.Entgelte	15.969,94	20.000	20.000	20.000	20.000	20.000
1198	Umsatzsteuer aus steuerpfl. Entgelten	1.117,89	2.000	2.000	2.000	2.000	2.000
1555	Umsatzsteuer a.Beiträg.uä.	25.331,92	10.000	10.000	10.000	10.000	10.000
1590	Verschiedene Verwaltungs- u. Betriebseinnahmen	-	1.000	1.000	1.000	1.000	1.000
1651	Erst.von Eigenbetrieben u.AE.	-	-	0	0	0	0
	<b>Einnahmen UA 5700</b>	<b>42.419,75</b>	<b>33.000</b>	<b>33.000</b>	<b>33.000</b>	<b>33.000</b>	<b>33.000</b>
<b>A u s g a b e n</b>							
4140	Arbeitnehmervergütungen gDeck=40	57.737,08	22.400	0	0	0	0
4340	Versorg.Kassenbeiträge Arbeitn gDeck=40	2.539,10	1.700	0	0	0	0
4440	Sozialvers.Beiträge: Arbeitn gDeck=40	6.746,63	4.500	0	0	0	0
4590	Beihilfen, Unterstützung. uaE. gDeck=40	23,04	100	0	0	0	0
5000	Gebäude- und Grundstücks- unterhalt	79.107,28	50.000	40.000	20.000	20.000	20.000
5100	Unterh. sonst.unbew.Vermögen	-	4.000	4.000	4.000	4.000	4.000
5200	Verwaltungs-u.Zweckausstattung	5.808,61	5.000	5.000	5.000	5.000	5.000
5410	Haus-,Grundstückslasten	1.071,00	1.500	1.500	1.500	1.500	1.500
5430	Reinigungskosten	4.397,02	7.000	7.000	7.000	7.000	7.000
5460	Versicher.:Gebäude,Grundstücke	210,93	200	500	500	500	500
6340	Energie für Betriebszwecke	33.913,38	28.000	40.000	40.000	40.000	40.000
6369	Sonst.Dienstleist.durch Dritte	16.783,20	70.000	85.000	85.000	85.000	85.000
6400	Steuern, Versicherungen, Leist.b.nichtvers.Schäden	423,50	600	600	600	600	600
6411	Umsatzsteuer u.aE.	1.110,34	500	500	500	500	500
6412	Umsatzsteuer als Vorsteuer	20.403,37	10.000	10.000	10.000	10.000	10.000
6500	Bürobedarf gDeck=650	-	500	500	500	500	500
6520	Post-, Fernmeldegebühren	912,22	1.000	1.000	1.000	1.000	1.000
6580	Sonstige Geschäftsausgaben	-	1.200	1.200	1.200	1.200	1.200
6750	Erstattungen an öffentliche wirtschaftliche Unternehmen	-	-	0	0	0	0
6791	Innere Verrechnungen	14.665,90	5.000	5.000	5.000	5.000	5.000
6792	I.Verr.Verwaltungskostenbeitr.	9.400,00	9.600	9.700	9.700	9.700	9.700
	<b>Ausgaben UA 5700</b>	<b>255.252,60</b>	<b>222.800</b>	<b>211.500</b>	<b>191.500</b>	<b>191.500</b>	<b>191.500</b>

A. Verwaltungshaushalt 2024 - Modell 1 aus den rechtskräftigen Vorjahreswerten kopiert						Beträge in EUR	
Einzelplan: 5		Gesundheit, Sport, Erholung					
Unterabschnitt: 5700		Badeanstalt Harthausen					
Gr	Bezeichnung/*Erläuterungen	Ergebnis 2022	Ansatz 2023	Ansatz 2024	2025	Finanzplanungswerte 2026	2027
	Abgleich Unterabschnitt 5700						
	Einnahmen	42.419,75	33.000	33.000	33.000	33.000	33.000
	Ausgaben	255.252,60	222.800	211.500	191.500	191.500	191.500
	Abgleich UA 5700	212.832,85-	189.800-	178.500-	158.500-	158.500-	158.500-

A. Verwaltungshaushalt 2024 - Modell 1 aus den rechtskräftigen Vorjahreswerten kopiert						Beträge in EUR	
Einzelplan: 5		Gesundheit, Sport, Erholung					
Unterabschnitt: 5800		Park- und Gartenanlagen					
Gr	Bezeichnung/*Erläuterungen	Ergebnis 2022	Ansatz 2023	Ansatz 2024	2025	Finanzplanungswerte 2026	2027
<b>E i n n a h m e n</b>							
1101	Benutzungsgebühren u. ähnl. Entgelte	-	-	0	0	0	0
1311	Verkauf von eigenen forstwirtschaftlichen Erzeugnissen	-	-	0	0	0	0
1555	Umsatzsteuer a. Beiträg. u.ä.	141,40	200	200	200	200	200
1590	Verschiedene Verwaltungs- u. Betriebseinnahmen	-	-	0	0	0	0
1760	Zuschüsse für laufende Zwecke von privaten Unternehmen	946,95	-	0	0	0	0
1770	Zuschüsse für laufende Zwecke vom übrigen Bereich	-	-	0	0	0	0
Einnahmen UA 5800		1.088,35	200	200	200	200	200
<b>A u s g a b e n</b>							
5100	Unterh. sonst. unbew. Vermögen	107.305,39	100.000	120.000	120.000	120.000	120.000
5200	Verwaltungs- u. Zweckausstattung	8.430,73	10.000	10.000	10.000	10.000	10.000
6411	Umsatzsteuer u. a. E.	-	-	0	0	0	0
6412	Umsatzsteuer als Vorsteuer	141,40	-	0	0	0	0
6580	Sonstige Geschäftsausgaben	-	-	0	0	0	0
6791	Innere Verrechnungen	499.137,36	233.000	233.000	233.000	233.000	233.000
7170	Zuschüsse für laufende Zwecke an den übrigen Bereich	849,86	5.000	5.000	5.000	5.000	5.000
Ausgaben UA 5800		615.864,74	348.000	368.000	368.000	368.000	368.000
<b>Abgleich Unterabschnitt 5800</b>							
Einnahmen		1.088,35	200	200	200	200	200
Ausgaben		615.864,74	348.000	368.000	368.000	368.000	368.000
Abgleich UA 5800		614.776,39-	347.800-	367.800-	367.800-	367.800-	367.800-

A. Verwaltungshaushalt 2024 - Modell 1 aus den rechtskräftigen Vorjahreswerten kopiert						Beträge in EUR	
Einzelplan: 5		Gesundheit, Sport, Erholung					
Unterabschnitt: 5900		Sonstige Erholungseinrichtungen					
Gr	Bezeichnung/*Erläuterungen	Ergebnis 2022	Ansatz 2023	Ansatz 2024	2025	Finanzplanungswerte 2026	2027
	E i n n a h m e n						
	kein Konto vorhanden						
	A u s g a b e n						
5200	Verwaltungs-u.Zweckausstattung	812,44	5.000	5.000	5.000	5.000	5.000
6321	Öffentlichkeitsarbeit	-	-	0	0	0	0
6360	Dienstleistungen durch Dritte	15.595,98	20.000	20.000	20.000	20.000	20.000
6791	Innere Verrechnungen	94.239,88	17.000	17.000	17.000	17.000	17.000
	Ausgaben UA 5900	110.648,30	42.000	42.000	42.000	42.000	42.000
	Abgleich Unterabschnitt 5900						
	Einnahmen	-	-	-	-	-	-
	Ausgaben	110.648,30	42.000	42.000	42.000	42.000	42.000
	Abgleich UA 5900	110.648,30-	42.000-	42.000-	42.000-	42.000-	42.000-



A. Verwaltungshaushalt 2024 - Modell 1 aus den rechtskräftigen Vorjahreswerten kopiert							Beträge in EUR
Abgleich der Abschnitte und des Einzelplanes							
Einzelplan: 5 Gesundheit, Sport, Erholung							
		Ergebnis 2022	Ansatz 2023	Ansatz 2024	2025	Finanzplanungswerte 2026	2027
54	Einnahmen	-	-	-	-	-	-
	Ausgaben	-	25.000	12.000	12.000	12.000	12.000
	Abgleich	-	25.000-	12.000-	12.000-	12.000-	12.000-
55	Einnahmen	-	-	0	0	0	0
	Ausgaben	184.640,45	188.000	190.000	190.000	190.000	190.000
	Abgleich	184.640,45-	188.000-	190.000-	190.000-	190.000-	190.000-
56	Einnahmen	77.409,80	98.900	113.900	113.900	113.900	113.900
	Ausgaben	511.725,76	606.800	675.400	632.900	632.900	632.900
	Abgleich	434.315,96-	507.900-	561.500-	519.000-	519.000-	519.000-
57	Einnahmen	42.419,75	33.000	33.000	33.000	33.000	33.000
	Ausgaben	255.252,60	222.800	211.500	191.500	191.500	191.500
	Abgleich	212.832,85-	189.800-	178.500-	158.500-	158.500-	158.500-
58	Einnahmen	1.088,35	200	200	200	200	200
	Ausgaben	615.864,74	348.000	368.000	368.000	368.000	368.000
	Abgleich	614.776,39-	347.800-	367.800-	367.800-	367.800-	367.800-
59	Einnahmen	-	-	-	-	-	-
	Ausgaben	110.648,30	42.000	42.000	42.000	42.000	42.000
	Abgleich	110.648,30-	42.000-	42.000-	42.000-	42.000-	42.000-
5	Einnahmen	120.917,90	132.100	147.100	147.100	147.100	147.100
	Ausgaben	1.678.131,85	1.432.600	1.498.900	1.436.400	1.436.400	1.436.400
	Abgleich	1.557.213,95-	1.300.500-	1.351.800-	1.289.300-	1.289.300-	1.289.300-

A. Verwaltungshaushalt

Einzelplan 6

Bau- und Wohnungswesen,  
Verkehr

A. Verwaltungshaushalt 2024 - Modell 1 aus den rechtskräftigen Vorjahreswerten kopiert						Beträge in EUR	
Einzelplan: 6 Bau- und Wohnungswesen, Verkehr							
Unterabschnitt: 6000 Bauverwaltung							
Gr	Bezeichnung/*Erläuterungen	Ergebnis 2022	Ansatz 2023	Ansatz 2024	2025	Finanzplanungswerte 2026	2027
E i n n a h m e n							
1000	Verwaltungsgebühren	56.216,05	45.000	50.000	50.000	50.000	50.000
1590	Verschiedene Verwaltungs- u. Betriebseinnahmen	4.905,48	5.000	5.000	5.000	5.000	5.000
1692	I.Verr.Verwaltungskostenbeitr.	145.700,00	148.300	148.500	148.500	148.500	148.500
	Einnahmen UA 6000	206.821,53	198.300	203.500	203.500	203.500	203.500
A u s g a b e n							
4090	Aufwendungen für ehrenamtliche Tätigkeit gDeck=40	4.760,00	6.000	6.000	6.000	6.000	6.000
4100	Beamtenbezüge gDeck=40	57.139,45	50.800	50.800	50.800	50.800	50.800
4110	Versorgungsrückl.f.Beamte gDeck=40	-	-	0	0	0	0
4140	Arbeitnehmervergütungen gDeck=40	720.261,56	791.700	903.000	920.000	920.000	920.000
4300	Versorg.Kassenbeiträge Beamte gDeck=40	73.844,71	75.000	76.000	76.000	76.000	76.000
4340	Versorg.Kassenbeiträge Arbeitn gDeck=40	58.177,17	61.000	72.500	73.500	73.500	73.500
4440	Sozialvers.Beiträge: Arbeitn gDeck=40	141.631,58	163.000	176.500	180.000	180.000	180.000
4590	Beihilfen, Unterstützung. uaE. gDeck=40	18.871,24	24.000	24.000	24.000	24.000	24.000
5200	Verwaltungs-u.Zweckausstattung	9.326,11	25.000	29.000	5.000	5.000	5.000
5600	Dienst-und Schutzkleidung, pers. Ausrüstungsgegenstände	-	-	3.000	3.000	3.000	3.000
6360	Dienstleistungen durch Dritte	-	2.000	22.000	2.000	2.000	2.000
6500	Bürobedarf gDeck=650	5.194,78	8.000	8.000	8.000	8.000	8.000
6510	Bücher, Zeitschriften uaE. gDeck=651	3.899,23	5.000	5.000	5.000	5.000	5.000
6520	Post-, Fernmeldegebühren gDeck=652	11.048,08	12.000	12.000	12.000	12.000	12.000
6530	Öffentliche Bekanntmachungen, Amtsblatt	-	2.500	1.000	1.000	1.000	1.000
6540	Dienstreisen	1.062,45	2.100	2.100	2.100	2.100	2.100
6580	Sonstige Geschäftsausgaben	4.117,60	15.000	15.000	15.000	15.000	15.000
6791	Innere Verrechnungen	-	-	0	0	0	0
	Ausgaben UA 6000	1.109.333,96	1.243.100	1.405.900	1.383.400	1.383.400	1.383.400

A. Verwaltungshaushalt 2024 - Modell 1 aus den rechtskräftigen Vorjahreswerten kopiert						Beträge in EUR	
Einzelplan: 6 Bau- und Wohnungswesen, Verkehr							
Unterabschnitt: 6000 Bauverwaltung							
Gr	Bezeichnung/*Erläuterungen	Ergebnis 2022	Ansatz 2023	Ansatz 2024	2025	Finanzplanungswerte 2026	2027
	Abgleich Unterabschnitt 6000						
	Einnahmen	206.821,53	198.300	203.500	203.500	203.500	203.500
	Ausgaben	1.109.333,96	1.243.100	1.405.900	1.383.400	1.383.400	1.383.400
	Abgleich UA 6000	902.512,43-	1.044.800-	1.202.400-	1.179.900-	1.179.900-	1.179.900-

A. Verwaltungshaushalt 2024 - Modell 1 aus den rechtskräftigen Vorjahreswerten kopiert						Beträge in EUR	
Einzelplan: 6		Bau- und Wohnungswesen, Verkehr					
Unterabschnitt: 6020		Tiefbauverwaltung KLIMASCHUTZ					
Gr	Bezeichnung/*Erläuterungen	Ergebnis 2022	Ansatz 2023	Ansatz 2024	2025	Finanzplanungswerte 2026	2027
<b>E i n n a h m e n</b>							
1700	Zuweisungen v. Bund	41.546,38	83.500	143.300	45.300	45.300	0
	Einnahmen UA 6020	41.546,38	83.500	143.300	45.300	45.300	0
<b>A u s g a b e n</b>							
5000	Gebäude- und Grundstücks- unterhalt	-	25.000	5.000	5.000	5.000	0
5200	Verwaltungs-u.Zweckausstattung	-	2.600	3.000	3.000	3.000	0
6360	Dienstleistungen durch Dritte	35.749,59	85.000	144.000	22.000	22.000	0
6500	Bürobedarf	-	800	800	800	800	0
6510	Bücher, Zeitschriften uaE.	10,00	200	200	200	200	0
6540	Dienstreisen	-	2.200	3.000	3.000	3.000	3.000
6580	Sonstige Geschäftsausgaben	-	1.000	3.000	3.000	3.000	0
7170	Zuschüsse für laufende Zwecke an den übrigen Bereich	2.682,26	10.000	10.000	10.000	10.000	10.000
7172	Zuschüsse für laufende Zwecke an private Unternehmen	-	-	0	0	0	0
7173	Zuschüsse für laufende Zwecke an private Unternehmen	-	-	0	0	0	0
	Ausgaben UA 6020	38.441,85	126.800	169.000	47.000	47.000	13.000
<b>Abgleich Unterabschnitt 6020</b>							
	Einnahmen	41.546,38	83.500	143.300	45.300	45.300	0
	Ausgaben	38.441,85	126.800	169.000	47.000	47.000	13.000
	Abgleich UA 6020	3.104,53	43.300-	25.700-	1.700-	1.700-	13.000-

A. Verwaltungshaushalt 2024 - Modell 1 aus den rechtskräftigen Vorjahreswerten kopiert						Beträge in EUR	
Einzelplan: 6		Bau- und Wohnungswesen, Verkehr					
Unterabschnitt: 6100		Städtebauliche Planung, Vermessung, Bauordnung					
Gr	Bezeichnung/*Erläuterungen	Ergebnis 2022	Ansatz 2023	Ansatz 2024	2025	Finanzplanungswerte 2026	2027
<b>E i n n a h m e n</b>							
1590	Verschiedene Verwaltungs- u. Betriebseinnahmen	1.740,90	-	0	0	0	0
1710	Zuweisungen f.lfd. Zwecke vom Land	-	-	0	0	0	0
	<b>Einnahmen UA 6100</b>	<b>1.740,90</b>	<b>-</b>	<b>0</b>	<b>0</b>	<b>0</b>	<b>0</b>
<b>A u s g a b e n</b>							
6412	Umsatzsteuer als Vorsteuer	-	-	0	0	0	0
6555	Planungskost.,Bebauungspl.uaE.	168.933,77	180.000	60.000	60.000	60.000	60.000
6558	Abmarkungskosten, Grenzsteine	710,00	2.500	2.500	2.500	2.500	2.500
6580	Sonstige Geschäftsausgaben	-	1.000	1.000	1.000	1.000	1.000
6721	Erstatt.an Gemeinde,Gmdverb.	11.500,00	4.100	4.100	4.100	4.100	4.100
6791	Innere Verrechnungen	-	-	0	0	0	0
7170	Zuschüsse für laufende Zwecke an den übrigen Bereich	-	2.500	2.500	2.500	2.500	2.500
	<b>Ausgaben UA 6100</b>	<b>181.143,77</b>	<b>190.100</b>	<b>70.100</b>	<b>70.100</b>	<b>70.100</b>	<b>70.100</b>
<b>Abgleich Unterabschnitt 6100</b>							
	<b>Einnahmen</b>	<b>1.740,90</b>	<b>-</b>	<b>0</b>	<b>0</b>	<b>0</b>	<b>0</b>
	<b>Ausgaben</b>	<b>181.143,77</b>	<b>190.100</b>	<b>70.100</b>	<b>70.100</b>	<b>70.100</b>	<b>70.100</b>
	<b>Abgleich UA 6100</b>	<b>179.402,87-</b>	<b>190.100-</b>	<b>70.100-</b>	<b>70.100-</b>	<b>70.100-</b>	<b>70.100-</b>

A. Verwaltungshaushalt 2024 - Modell 1 aus den rechtskräftigen Vorjahreswerten kopiert						Beträge in EUR	
Einzelplan: 6		Bau- und Wohnungswesen, Verkehr					
Unterabschnitt: 6201		Wohnungsbauförderung für Dritte					
Gr	Bezeichnung/*Erläuterungen	Ergebnis 2022	Ansatz 2023	Ansatz 2024	2025	Finanzplanungswerte 2026	2027
E i n n a h m e n							
2060	Zinsen von öffentl.recht.Unternehmen	-	-	0	0	0	0
Einnahmen UA 6201		-	-	0	0	0	0
A u s g a b e n							
kein Konto vorhanden							
Abgleich Unterabschnitt 6201							
Einnahmen		-	-	0	0	0	0
Ausgaben		-	-	-	-	-	-
Abgleich UA 6201		-	-	0	0	0	0

A. Verwaltungshaushalt 2024 - Modell 1 aus den rechtskräftigen Vorjahreswerten kopiert						Beträge in EUR	
Einzelplan: 6 Bau- und Wohnungswesen, Verkehr							
Unterabschnitt: 6300 Gemeindestrassen							
Gr	Bezeichnung/*Erläuterungen	Ergebnis 2022	Ansatz 2023	Ansatz 2024	2025	Finanzplanungswerte 2026	2027
E i n n a h m e n							
1101	Benutzungsgebühren u. ähnl. Entgelte	123,00	-	0	0	0	0
1198	Umsatzsteuer aus steuerpfl. Entgelten	133,59	-	0	0	0	0
1590	Verschiedene Verwaltungs- u. Betriebseinnahmen	703,10	2.000	2.000	2.000	2.000	2.000
1710	Zuweisungen f. lfd. Zwecke vom Land	180.900,00	180.900	180.900	180.900	180.900	180.900
1715	Zuweisungen f. lfd. Zwecke Kommunal. Anteil a. d. Kfz-Steuer	-	-	0	0	0	0
1720	Zuweisungen f. lfd. Zwecke von Gemeinden u. Gemeindeverbänden	-	-	0	0	0	0
1760	Zuschüsse für laufende Zwecke von privaten Unternehmen	250,00	-	0	0	0	0
Einnahmen UA 6300		182.109,69	182.900	182.900	182.900	182.900	182.900
A u s g a b e n							
5130	Unterhalt Strassen, Wege uaE.	1.445.667,22	1.300.000	900.000	900.000	900.000	900.000
5131	Unterhalt Strassen, Wege u.a.	-	75.000	40.000	25.000	25.000	25.000
5134	Unterhalt Verkehrssich. Anlagen	29.537,37	50.000	30.000	30.000	30.000	30.000
5200	Verwaltungs-u. Zweckausstattung	43.617,31	60.000	38.700	38.700	38.700	38.700
5300	Mieten und Pachten	1.482,40	2.000	2.000	2.000	2.000	2.000
6369	Sonst. Dienstleist. durch Dritte	-	-	1.500	1.500	1.500	1.500
6400	Steuern, Versicherungen, Leist. b. nichtvers. Schäden	-	-	0	0	0	0
6411	Umsatzsteuer u. a. E.	133,59	-	0	0	0	0
6555	Planungskost., Bebauungsp. uaE.	48.397,42	100.000	20.000	20.000	20.000	20.000
6580	Sonstige Geschäftsausgaben	2.067,52	3.500	3.500	3.500	3.500	3.500
6721	Erstatt. an Gemeinde, Gmdverb.	-	-	0	0	0	0
6791	Innere Verrechnungen	392.300,06	262.000	262.000	262.000	262.000	262.000
Ausgaben UA 6300		1.963.202,89	1.852.500	1.297.700	1.282.700	1.282.700	1.282.700
Abgleich Unterabschnitt 6300							
Einnahmen		182.109,69	182.900	182.900	182.900	182.900	182.900
Ausgaben		1.963.202,89	1.852.500	1.297.700	1.282.700	1.282.700	1.282.700
Abgleich UA 6300		1.781.093,20-	1.669.600-	1.114.800-	1.099.800-	1.099.800-	1.099.800-



A. Verwaltungshaushalt 2024 - Modell 1 aus den rechtskräftigen Vorjahreswerten kopiert						Beträge in EUR	
Einzelplan: 6		Bau- und Wohnungswesen, Verkehr					
Unterabschnitt: 6709		Strassenbeleuchtung					
Gr	Bezeichnung/*Erläuterungen	Ergebnis 2022	Ansatz 2023	Ansatz 2024	2025	Finanzplanungswerte 2026	2027
<b>E i n n a h m e n</b>							
1590	Verschiedene Verwaltungs- u. Betriebseinnahmen	-	-	0	0	0	0
	Einnahmen UA 6709	-	-	0	0	0	0
<b>A u s g a b e n</b>							
5133	Unterhalt Strassenbeleuchtung	209.763,39	190.000	160.000	160.000	160.000	160.000
6340	Energie für Betriebszwecke	142.363,91	200.000	160.000	160.000	160.000	160.000
6411	Umsatzsteuer u.aE.	-	-	0	0	0	0
6791	Innere Verrechnungen	-	-	0	0	0	0
	Ausgaben UA 6709	352.127,30	390.000	320.000	320.000	320.000	320.000
<b>Abgleich Unterabschnitt 6709</b>							
	Einnahmen	-	-	0	0	0	0
	Ausgaben	352.127,30	390.000	320.000	320.000	320.000	320.000
	Abgleich UA 6709	352.127,30-	390.000-	320.000-	320.000-	320.000-	320.000-

A. Verwaltungshaushalt 2024 - Modell 1 aus den rechtskräftigen Vorjahreswerten kopiert							Beträge in EUR		
Einzelplan: 6		Bau- und Wohnungswesen, Verkehr							
Unterabschnitt: 6751		Strassenreinigung							
Gr	Bezeichnung/*Erläuterungen	Ergebnis 2022	Ansatz 2023	Ansatz 2024	2025	Finanzplanungswerte 2026	2027		
	E i n n a h m e n								
	kein Konto vorhanden								
	A u s g a b e n								
5139	Sonstiger Strassenunterhalt	17.609,23	20.000	30.000	30.000	30.000	30.000		
5200	Verwaltungs-u.Zweckausstattung	4.020,05	10.000	10.000	10.000	10.000	10.000		
6360	Dienstleistungen durch Dritte	66.293,24	80.000	95.000	95.000	95.000	95.000		
6791	Innere Verrechnungen	272.775,35	230.000	230.000	230.000	230.000	230.000		
	Ausgaben UA 6751	360.697,87	340.000	365.000	365.000	365.000	365.000		
	Abgleich Unterabschnitt 6751								
	Einnahmen	-	-	-	-	-	-		
	Ausgaben	360.697,87	340.000	365.000	365.000	365.000	365.000		
	Abgleich UA 6751	360.697,87-	340.000-	365.000-	365.000-	365.000-	365.000-		

A. Verwaltungshaushalt 2024 - Modell 1 aus den rechtskräftigen Vorjahreswerten kopiert						Beträge in EUR	
Einzelplan: 6		Bau- und Wohnungswesen, Verkehr					
Unterabschnitt: 6752		Strassenreinigung Winterdienst					
Gr	Bezeichnung/*Erläuterungen	Ergebnis 2022	Ansatz 2023	Ansatz 2024	2025	Finanzplanungswerte 2026	2027
E i n n a h m e n							
1590	Verschiedene Verwaltungs- u. Betriebseinnahmen	-	-	0	0	0	0
	Einnahmen UA 6752	-	-	0	0	0	0
A u s g a b e n							
5135	Unterhalt Winterdienst	67.136,98	80.000	75.000	75.000	75.000	75.000
5200	Verwaltungs-u.Zweckausstattung	3.321,38	8.000	8.000	8.000	8.000	8.000
6360	Dienstleistungen durch Dritte	12.820,65	40.000	55.000	55.000	55.000	55.000
6791	Innere Verrechnungen	62.041,30	195.000	195.000	195.000	195.000	195.000
	Ausgaben UA 6752	145.320,31	323.000	333.000	333.000	333.000	333.000
Abgleich Unterabschnitt 6752							
	Einnahmen	-	-	0	0	0	0
	Ausgaben	145.320,31	323.000	333.000	333.000	333.000	333.000
	Abgleich UA 6752	145.320,31-	323.000-	333.000-	333.000-	333.000-	333.000-

A. Verwaltungshaushalt 2024 - Modell 1 aus den rechtskräftigen Vorjahreswerten kopiert						Beträge in EUR	
Einzelplan: 6		Bau- und Wohnungswesen, Verkehr					
Unterabschnitt: 6800		Parkeinrichtungen					
Gr	Bezeichnung/*Erläuterungen	Ergebnis 2022	Ansatz 2023	Ansatz 2024	2025	Finanzplanungswerte 2026	2027
<b>E i n n a h m e n</b>							
1192	Parkplatzgeb. u. Ähnl.	31.180,17	50.000	50.000	50.000	50.000	50.000
1193	Sonstige Gebühren	2.607,50	1.600	1.600	1.600	1.600	1.600
1198	Umsatzsteuer aus steuerpfl. Entgelten	1.092,78	600	600	600	600	600
1590	Verschiedene Verwaltungs- u. Betriebseinnahmen	-	1.000	1.000	1.000	1.000	1.000
	<b>Einnahmen UA 6800</b>	<b>34.880,45</b>	<b>53.200</b>	<b>53.200</b>	<b>53.200</b>	<b>53.200</b>	<b>53.200</b>
<b>A u s g a b e n</b>							
5132	Unterhalt Parkplätze	2.156,01	20.000	15.000	15.000	15.000	15.000
5200	Verwaltungs-u.Zweckausstattung	4.259,01	15.000	10.000	10.000	10.000	10.000
5300	Mieten und Pachten	1.785,00	2.000	2.000	2.000	2.000	2.000
5410	Haus-,Grundstückslasten	612,38	800	800	800	800	800
6360	Dienstleistungen durch Dritte	1.449,28	-	2.000	2.000	2.000	2.000
6411	Umsatzsteuer u.aE.	4.258,58-	-	0	0	0	0
6580	Sonstige Geschäftsausgaben	-	-	0	0	0	0
6791	Innere Verrechnungen	12.692,00	31.500	31.500	31.500	31.500	31.500
	<b>Ausgaben UA 6800</b>	<b>18.695,10</b>	<b>69.300</b>	<b>61.300</b>	<b>61.300</b>	<b>61.300</b>	<b>61.300</b>
<b>Abgleich Unterabschnitt 6800</b>							
	<b>Einnahmen</b>	<b>34.880,45</b>	<b>53.200</b>	<b>53.200</b>	<b>53.200</b>	<b>53.200</b>	<b>53.200</b>
	<b>Ausgaben</b>	<b>18.695,10</b>	<b>69.300</b>	<b>61.300</b>	<b>61.300</b>	<b>61.300</b>	<b>61.300</b>
	<b>Abgleich UA 6800</b>	<b>16.185,35</b>	<b>16.100-</b>	<b>8.100-</b>	<b>8.100-</b>	<b>8.100-</b>	<b>8.100-</b>

A. Verwaltungshaushalt 2024 - Modell 1 aus den rechtskräftigen Vorjahreswerten kopiert						Beträge in EUR	
Einzelplan: 6 Bau- und Wohnungswesen, Verkehr							
Unterabschnitt: 6801 P1 Stadtmitte/Kurhaus							
Gr	Bezeichnung/*Erläuterungen	Ergebnis 2022	Ansatz 2023	Ansatz 2024	2025	Finanzplanungswerte 2026	2027
<b>E i n n a h m e n</b>							
1192	Parkplatzgeb. u. Ähnl.	-	-	0	0	0	0
1193	Sonstige Gebühren	14,44	-	0	0	0	0
1198	Umsatzsteuer aus steuerpfl. Entgelten	593,18	143.600	0	0	0	0
1555	Umsatzsteuer a.Beiträg.uä.	6.286,43	-	0	0	0	0
1590	Verschiedene Verwaltungs- u. Betriebseinnahmen	-	-	0	0	0	0
Einnahmen UA 6801		6.894,05	143.600	0	0	0	0
<b>A u s g a b e n</b>							
5132	Unterhalt Parkplätze	140,04	-	0	0	0	0
5200	Verwaltungs-u.Zweckausstattung	-	-	0	0	0	0
5410	Haus-,Grundstückslasten	4.905,02	5.000	0	0	0	0
5440	Strom, Gas uaE. -soweit nicht UGr. 5420-	-	-	0	0	0	0
6400	Steuern, Versicherungen, Leist.b.nichtvers.Schäden	-	-	0	0	0	0
6411	Umsatzsteuer u.aE.	497,91	143.600	0	0	0	0
6412	Umsatzsteuer als Vorsteuer	30.991,13	-	0	0	0	0
6520	Post-, Fernmeldegebühren	4,54-	-	0	0	0	0
6580	Sonstige Geschäftsausgaben	-	-	0	0	0	0
6791	Innere Verrechnungen	-	-	0	0	0	0
Ausgaben UA 6801		36.529,56	148.600	0	0	0	0
<b>Abgleich Unterabschnitt 6801</b>							
Einnahmen		6.894,05	143.600	0	0	0	0
Ausgaben		36.529,56	148.600	0	0	0	0
Abgleich UA 6801		29.635,51-	5.000-	0	0	0	0

A. Verwaltungshaushalt 2024 - Modell 1 aus den rechtskräftigen Vorjahreswerten kopiert						Beträge in EUR	
Einzelplan: 6		Bau- und Wohnungswesen, Verkehr					
Unterabschnitt: 6802		P+R Lindenstraße					
Gr	Bezeichnung/*Erläuterungen	Ergebnis 2022	Ansatz 2023	Ansatz 2024	2025	Finanzplanungswerte 2026	2027
<b>E i n n a h m e n</b>							
1192	Parkplatzgeb. u. Ähnl.	9.402,52	9.000	9.000	9.000	9.000	9.000
1193	Sonstige Gebühren	3.107,58	2.000	2.000	2.000	2.000	2.000
1198	Umsatzsteuer aus steuerpfl. Entgelten	1.786,48	1.800	1.800	1.800	1.800	1.800
1555	Umsatzsteuer a.Beiträg.uä.	82,64	-	0	0	0	0
	<b>Einnahmen UA 6802</b>	<b>14.379,22</b>	<b>12.800</b>	<b>12.800</b>	<b>12.800</b>	<b>12.800</b>	<b>12.800</b>
<b>A u s g a b e n</b>							
5132	Unterhalt Parkplätze	150,00	10.000	5.000	5.000	5.000	5.000
5200	Verwaltungs-u.Zweckausstattung	-	-	0	0	0	0
6411	Umsatzsteuer u.aE.	2.948,06	2.000	2.000	2.000	2.000	2.000
6412	Umsatzsteuer als Vorsteuer	28,56	100	100	100	100	100
	<b>Ausgaben UA 6802</b>	<b>3.126,62</b>	<b>12.100</b>	<b>7.100</b>	<b>7.100</b>	<b>7.100</b>	<b>7.100</b>
<b>Abgleich Unterabschnitt 6802</b>							
	<b>Einnahmen</b>	<b>14.379,22</b>	<b>12.800</b>	<b>12.800</b>	<b>12.800</b>	<b>12.800</b>	<b>12.800</b>
	<b>Ausgaben</b>	<b>3.126,62</b>	<b>12.100</b>	<b>7.100</b>	<b>7.100</b>	<b>7.100</b>	<b>7.100</b>
	<b>Abgleich UA 6802</b>	<b>11.252,60</b>	<b>700</b>	<b>5.700</b>	<b>5.700</b>	<b>5.700</b>	<b>5.700</b>

A. Verwaltungshaushalt 2024 - Modell 1 aus den rechtskräftigen Vorjahreswerten kopiert						Beträge in EUR	
Einzelplan: 6		Bau- und Wohnungswesen, Verkehr					
Unterabschnitt: 6803		P+R Rosenheimer Straße (Tiefgarage)					
Gr	Bezeichnung/*Erläuterungen	Ergebnis 2022	Ansatz 2023	Ansatz 2024	2025	Finanzplanungswerte 2026	2027
<b>E i n n a h m e n</b>							
1192	Parkplatzgeb. u. Ähnl.	5.821,00	4.000	4.000	4.000	4.000	4.000
1193	Sonstige Gebühren	925,21	800	800	800	800	800
1198	Umsatzsteuer aus steuerpfl. Entgelten	1.281,79	800	800	800	800	800
1555	Umsatzsteuer a.Beiträg.uä.	1.249,64	1.000	1.000	1.000	1.000	1.000
	<b>Einnahmen UA 6803</b>	<b>9.277,64</b>	<b>6.600</b>	<b>6.600</b>	<b>6.600</b>	<b>6.600</b>	<b>6.600</b>
<b>A u s g a b e n</b>							
5132	Unterhalt Parkplätze	6.577,05	10.000	5.000	5.000	5.000	5.000
5200	Verwaltungs-u.Zweckausstattung	-	-	0	0	0	0
6411	Umsatzsteuer u.aE.	1.221,75	1.200	1.200	1.200	1.200	1.200
6412	Umsatzsteuer als Vorsteuer	1.249,64	1.500	1.500	1.500	1.500	1.500
	<b>Ausgaben UA 6803</b>	<b>9.048,44</b>	<b>12.700</b>	<b>7.700</b>	<b>7.700</b>	<b>7.700</b>	<b>7.700</b>
<b>Abgleich Unterabschnitt 6803</b>							
	<b>Einnahmen</b>	<b>9.277,64</b>	<b>6.600</b>	<b>6.600</b>	<b>6.600</b>	<b>6.600</b>	<b>6.600</b>
	<b>Ausgaben</b>	<b>9.048,44</b>	<b>12.700</b>	<b>7.700</b>	<b>7.700</b>	<b>7.700</b>	<b>7.700</b>
	<b>Abgleich UA 6803</b>	<b>229,20</b>	<b>6.100-</b>	<b>1.100-</b>	<b>1.100-</b>	<b>1.100-</b>	<b>1.100-</b>

A. Verwaltungshaushalt 2024 - Modell 1 aus den rechtskräftigen Vorjahreswerten kopiert						Beträge in EUR	
Einzelplan: 6		Bau- und Wohnungswesen, Verkehr					
Unterabschnitt: 6804		Parkplatz Nördlich Bahnlinie					
Gr	Bezeichnung/*Erläuterungen	Ergebnis 2022	Ansatz 2023	Ansatz 2024	2025	Finanzplanungswerte 2026	2027
<b>E i n n a h m e n</b>							
1192	Parkplatzgeb. u. Ähnl.	7.304,62	4.000	8.000	8.000	8.000	8.000
1193	Sonstige Gebühren	973,12	800	800	800	800	800
1198	Umsatzsteuer aus steuerpfl. Entgelten	1.572,76	800	1.600	1.600	1.600	1.600
1555	Umsatzsteuer a.Beiträg.uä.	204,94	5.000	5.000	5.000	5.000	5.000
	<b>Einnahmen UA 6804</b>	<b>10.055,44</b>	<b>10.600</b>	<b>15.400</b>	<b>15.400</b>	<b>15.400</b>	<b>15.400</b>
<b>A u s g a b e n</b>							
5132	Unterhalt Parkplätze	812,24	20.000	10.000	10.000	10.000	10.000
5139	Sonstiger Strassenunterhalt	-	-	0	0	0	0
5200	Verwaltungs-u.Zweckausstattung	-	-	0	0	0	0
6411	Umsatzsteuer u.aE.	3.572,70	3.000	3.000	3.000	3.000	3.000
6412	Umsatzsteuer als Vorsteuer	118,94	1.000	1.000	1.000	1.000	1.000
	<b>Ausgaben UA 6804</b>	<b>4.503,88</b>	<b>24.000</b>	<b>14.000</b>	<b>14.000</b>	<b>14.000</b>	<b>14.000</b>
<b>Abgleich Unterabschnitt 6804</b>							
	Einnahmen	10.055,44	10.600	15.400	15.400	15.400	15.400
	Ausgaben	4.503,88	24.000	14.000	14.000	14.000	14.000
	<b>Abgleich UA 6804</b>	<b>5.551,56</b>	<b>13.400-</b>	<b>1.400</b>	<b>1.400</b>	<b>1.400</b>	<b>1.400</b>



A. Verwaltungshaushalt 2024 - Modell 1 aus den rechtskräftigen Vorjahreswerten kopiert						Beträge in EUR	
Einzelplan: 6		Bau- und Wohnungswesen, Verkehr					
Unterabschnitt: 6805		P4B Kurhaus/Kurpark					
Gr	Bezeichnung/*Erläuterungen	Ergebnis 2022	Ansatz 2023	Ansatz 2024	2025	Finanzplanungswerte 2026	2027
<b>E i n n a h m e n</b>							
1192	Parkplatzgeb. u. Ähnl.	14.890,66	12.000	12.000	12.000	12.000	12.000
1193	Sonstige Gebühren	1.582,69	1.200	1.200	1.200	1.200	1.200
1198	Umsatzsteuer aus steuerpfl. Entgelten	3.129,95	2.200	2.200	2.200	2.200	2.200
1555	Umsatzsteuer a.Beiträg.u.ä.	28,56	100	100	100	100	100
Einnahmen UA 6805		19.631,86	15.500	15.500	15.500	15.500	15.500
<b>A u s g a b e n</b>							
5132	Unterhalt Parkplätze	150,00	10.000	5.000	5.000	5.000	5.000
5200	Verwaltungs-u.Zweckausstattung	-	-	0	0	0	0
6411	Umsatzsteuer u.aE.	12.696,76	10.000	10.000	10.000	10.000	10.000
6412	Umsatzsteuer als Vorsteuer	28,56	100	100	100	100	100
Ausgaben UA 6805		12.875,32	20.100	15.100	15.100	15.100	15.100
<b>Abgleich Unterabschnitt 6805</b>							
Einnahmen		19.631,86	15.500	15.500	15.500	15.500	15.500
Ausgaben		12.875,32	20.100	15.100	15.100	15.100	15.100
Abgleich UA 6805		6.756,54	4.600-	400	400	400	400

A. Verwaltungshaushalt 2024 - Modell 1 aus den rechtskräftigen Vorjahreswerten kopiert						Beträge in EUR	
Einzelplan: 6		Bau- und Wohnungswesen, Verkehr					
Unterabschnitt: 6806		Parkplatz Nähe Schwimmbadstr.					
Gr	Bezeichnung/*Erläuterungen	Ergebnis 2022	Ansatz 2023	Ansatz 2024	2025	Finanzplanungswerte 2026	2027
<b>E i n n a h m e n</b>							
1192	Parkplatzgeb. u. Ähnl.	7.980,00	10.000	10.000	10.000	10.000	10.000
1193	Sonstige Gebühren	-	-	0	0	0	0
1198	Umsatzsteuer aus steuerpfl. Entgelten	1.516,20	1.500	1.500	1.500	1.500	1.500
1555	Umsatzsteuer a.Beiträg.uä.	-	100	100	100	100	100
	<b>Einnahmen UA 6806</b>	<b>9.496,20</b>	<b>11.600</b>	<b>11.600</b>	<b>11.600</b>	<b>11.600</b>	<b>11.600</b>
<b>A u s g a b e n</b>							
5132	Unterhalt Parkplätze	-	10.000	2.000	2.000	2.000	2.000
6411	Umsatzsteuer u.aE.	2.077,55	1.500	1.500	1.500	1.500	1.500
6412	Umsatzsteuer als Vorsteuer	-	100	100	100	100	100
6580	Sonstige Geschäftsausgaben	-	-	0	0	0	0
	<b>Ausgaben UA 6806</b>	<b>2.077,55</b>	<b>11.600</b>	<b>3.600</b>	<b>3.600</b>	<b>3.600</b>	<b>3.600</b>
<b>Abgleich Unterabschnitt 6806</b>							
	<b>Einnahmen</b>	<b>9.496,20</b>	<b>11.600</b>	<b>11.600</b>	<b>11.600</b>	<b>11.600</b>	<b>11.600</b>
	<b>Ausgaben</b>	<b>2.077,55</b>	<b>11.600</b>	<b>3.600</b>	<b>3.600</b>	<b>3.600</b>	<b>3.600</b>
	<b>Abgleich UA 6806</b>	<b>7.418,65</b>	<b>0</b>	<b>8.000</b>	<b>8.000</b>	<b>8.000</b>	<b>8.000</b>

A. Verwaltungshaushalt 2024 - Modell 1 aus den rechtskräftigen Vorjahreswerten kopiert						Beträge in EUR	
Einzelplan: 6		Bau- und Wohnungswesen, Verkehr					
Unterabschnitt: 6807		Parkplatz Nähe Sportpark					
Gr	Bezeichnung/*Erläuterungen	Ergebnis 2022	Ansatz 2023	Ansatz 2024	2025	Finanzplanungswerte 2026	2027
<b>E i n n a h m e n</b>							
1192	Parkplatzgeb. u. Ähnl.	13.600,00	3.500	3.500	3.500	3.500	3.500
1193	Sonstige Gebühren	-	-	0	0	0	0
1198	Umsatzsteuer aus steuerpfl. Entgelten	2.584,00	700	700	700	700	700
1555	Umsatzsteuer a.Beiträg.u.ä.	-	-	0	0	0	0
	<b>Einnahmen UA 6807</b>	<b>16.184,00</b>	<b>4.200</b>	<b>4.200</b>	<b>4.200</b>	<b>4.200</b>	<b>4.200</b>
<b>A u s g a b e n</b>							
5132	Unterhalt Parkplätze	-	10.000	2.000	2.000	2.000	2.000
5300	Mieten und Pachten	715,00	800	800	800	800	800
6411	Umsatzsteuer u.aE.	446,50	300	300	300	300	300
6412	Umsatzsteuer als Vorsteuer	-	-	0	0	0	0
	<b>Ausgaben UA 6807</b>	<b>1.161,50</b>	<b>11.100</b>	<b>3.100</b>	<b>3.100</b>	<b>3.100</b>	<b>3.100</b>
<b>Abgleich Unterabschnitt 6807</b>							
	Einnahmen	16.184,00	4.200	4.200	4.200	4.200	4.200
	Ausgaben	1.161,50	11.100	3.100	3.100	3.100	3.100
	<b>Abgleich UA 6807</b>	<b>15.022,50</b>	<b>6.900-</b>	<b>1.100</b>	<b>1.100</b>	<b>1.100</b>	<b>1.100</b>

A. Verwaltungshaushalt 2024 - Modell 1 aus den rechtskräftigen Vorjahreswerten kopiert						Beträge in EUR	
Einzelplan: 6		Bau- und Wohnungswesen, Verkehr					
Unterabschnitt: 6808		P3 Asamparkplatz					
Gr	Bezeichnung/*Erläuterungen	Ergebnis 2022	Ansatz 2023	Ansatz 2024	2025	Finanzplanungswerte 2026	2027
<b>E i n n a h m e n</b>							
1192	Parkplatzgeb. u. Ähnl.	17.493,74	10.000	15.000	15.000	15.000	15.000
1193	Sonstige Gebühren	1.440,08	1.000	1.000	1.000	1.000	1.000
1198	Umsatzsteuer aus steuerpfl. Entgelten	3.597,43	2.500	2.800	2.800	2.800	2.800
1555	Umsatzsteuer a.Beiträg.uä.	103,47	500	500	500	500	500
	<b>Einnahmen UA 6808</b>	<b>22.634,72</b>	<b>14.000</b>	<b>19.300</b>	<b>19.300</b>	<b>19.300</b>	<b>19.300</b>
<b>A u s g a b e n</b>							
5132	Unterhalt Parkplätze	3.206,25	5.000	5.000	5.000	5.000	5.000
5200	Verwaltungs-u.Zweckausstattung	-	-	0	0	0	0
6411	Umsatzsteuer u.aE.	16.688,77	10.000	10.000	10.000	10.000	10.000
6412	Umsatzsteuer als Vorsteuer	609,21	1.000	1.000	1.000	1.000	1.000
	<b>Ausgaben UA 6808</b>	<b>20.504,23</b>	<b>16.000</b>	<b>16.000</b>	<b>16.000</b>	<b>16.000</b>	<b>16.000</b>
<b>Abgleich Unterabschnitt 6808</b>							
	<b>Einnahmen</b>	<b>22.634,72</b>	<b>14.000</b>	<b>19.300</b>	<b>19.300</b>	<b>19.300</b>	<b>19.300</b>
	<b>Ausgaben</b>	<b>20.504,23</b>	<b>16.000</b>	<b>16.000</b>	<b>16.000</b>	<b>16.000</b>	<b>16.000</b>
	<b>Abgleich UA 6808</b>	<b>2.130,49</b>	<b>2.000-</b>	<b>3.300</b>	<b>3.300</b>	<b>3.300</b>	<b>3.300</b>

A. Verwaltungshaushalt 2024 - Modell 1 aus den rechtskräftigen Vorjahreswerten kopiert						Beträge in EUR	
Einzelplan: 6		Bau- und Wohnungswesen, Verkehr					
Unterabschnitt: 6809		RoMed Klinik Harthausener Straße					
Gr	Bezeichnung/*Erläuterungen	Ergebnis 2022	Ansatz 2023	Ansatz 2024	2025	Finanzplanungswerte 2026	2027
<b>E i n n a h m e n</b>							
1192	Parkplatzgeb. u. Ähnl.	4.055,03	4.000	4.000	4.000	4.000	4.000
1193	Sonstige Gebühren	-	-	0	0	0	0
1198	Umsatzsteuer aus steuerpfl. Entgelten	770,47	800	800	800	800	800
1555	Umsatzsteuer a.Beiträg.uä.	-	-	0	0	0	0
Einnahmen UA 6809		4.825,50	4.800	4.800	4.800	4.800	4.800
<b>A u s g a b e n</b>							
5132	Unterhalt Parkplätze	150,00	2.000	2.000	2.000	2.000	2.000
6411	Umsatzsteuer u.aE.	2.479,81	200	200	200	200	200
6412	Umsatzsteuer als Vorsteuer	28,56	-	0	0	0	0
Ausgaben UA 6809		2.658,37	2.200	2.200	2.200	2.200	2.200
<b>Abgleich Unterabschnitt 6809</b>							
Einnahmen		4.825,50	4.800	4.800	4.800	4.800	4.800
Ausgaben		2.658,37	2.200	2.200	2.200	2.200	2.200
Abgleich UA 6809		2.167,13	2.600	2.600	2.600	2.600	2.600

A. Verwaltungshaushalt 2024 - Modell 1 aus den rechtskräftigen Vorjahreswerten kopiert						Beträge in EUR	
Einzelplan: 6		Bau- und Wohnungswesen, Verkehr					
Unterabschnitt: 6900		Wasserläufe, Wasserbau					
Gr	Bezeichnung/*Erläuterungen	Ergebnis 2022	Ansatz 2023	Ansatz 2024	2025	Finanzplanungswerte 2026	2027
E i n n a h m e n							
1590	Verschiedene Verwaltungs- u. Betriebseinnahmen	-	-	0	0	0	0
1631	Erstattungen d. Zweckverbände	-	10.000	10.000	10.000	10.000	10.000
Einnahmen UA 6900		-	10.000	10.000	10.000	10.000	10.000
A u s g a b e n							
5140	Brücken, Gewässer, Dämme uaE.	222.315,77	210.000	170.000	170.000	170.000	170.000
5200	Verwaltungs-u.Zweckausstattung	-	-	0	0	0	0
6580	Sonstige Geschäftsausgaben	-	-	0	0	0	0
6610	Mitgliedsbeiträge an Verbände, Vereine und dgl.	2.913,27	3.000	3.000	3.000	3.000	3.000
6791	Innere Verrechnungen	73.197,68	48.500	48.500	48.500	48.500	48.500
7130	Zuweisg.f.lfd.Zwecke an Zweckverbände u. dgl.	75,00	100	100	100	100	100
Ausgaben UA 6900		298.501,72	261.600	221.600	221.600	221.600	221.600
Abgleich Unterabschnitt 6900							
Einnahmen		-	10.000	10.000	10.000	10.000	10.000
Ausgaben		298.501,72	261.600	221.600	221.600	221.600	221.600
Abgleich UA 6900		298.501,72-	251.600-	211.600-	211.600-	211.600-	211.600-

A. Verwaltungshaushalt 2024 - Modell 1 aus den rechtskräftigen Vorjahreswerten kopiert Abgleich der Abschnitte und des Einzelplanes Einzelplan: 6 Bau- und Wohnungswesen, Verkehr		Beträge in EUR					
		Ergebnis 2022	Ansatz 2023	Ansatz 2024	2025	Finanzplanungswerte 2026 2027	
60	Einnahmen	248.367,91	281.800	346.800	248.800	248.800	203.500
	Ausgaben	1.147.775,81	1.369.900	1.574.900	1.430.400	1.430.400	1.396.400
	Abgleich	899.407,90-	1.088.100-	1.228.100-	1.181.600-	1.181.600-	1.192.900-
61	Einnahmen	1.740,90	-	0	0	0	0
	Ausgaben	181.143,77	190.100	70.100	70.100	70.100	70.100
	Abgleich	179.402,87-	190.100-	70.100-	70.100-	70.100-	70.100-
62	Einnahmen	-	-	0	0	0	0
	Ausgaben	-	-	-	-	-	-
	Abgleich	-	-	0	0	0	0
63	Einnahmen	182.109,69	182.900	182.900	182.900	182.900	182.900
	Ausgaben	1.963.202,89	1.852.500	1.297.700	1.282.700	1.282.700	1.282.700
	Abgleich	1.781.093,20-	1.669.600-	1.114.800-	1.099.800-	1.099.800-	1.099.800-
67	Einnahmen	-	-	0	0	0	0
	Ausgaben	858.145,48	1.053.000	1.018.000	1.018.000	1.018.000	1.018.000
	Abgleich	858.145,48-	1.053.000-	1.018.000-	1.018.000-	1.018.000-	1.018.000-
68	Einnahmen	148.259,08	276.900	143.400	143.400	143.400	143.400
	Ausgaben	111.180,57	327.700	130.100	130.100	130.100	130.100
	Abgleich	37.078,51	50.800-	13.300	13.300	13.300	13.300
69	Einnahmen	-	10.000	10.000	10.000	10.000	10.000
	Ausgaben	298.501,72	261.600	221.600	221.600	221.600	221.600
	Abgleich	298.501,72-	251.600-	211.600-	211.600-	211.600-	211.600-
6	Einnahmen	580.477,58	751.600	683.100	585.100	585.100	539.800
	Ausgaben	4.559.950,24	5.054.800	4.312.400	4.152.900	4.152.900	4.118.900
	Abgleich	3.979.472,66-	4.303.200-	3.629.300-	3.567.800-	3.567.800-	3.579.100-

A. Verwaltungshaushalt

Einzelplan 7

Öffentl. Einrichtungen,  
Wirtschaftsförderung



A. Verwaltungshaushalt 2024 - Modell 1 aus den rechtskräftigen Vorjahreswerten kopiert							Beträge in EUR
Einzelplan: 7		öffentl. Einrichtungen, wirtschaftsförderung					
Unterabschnitt: 7000		Abwasserbeseitigung					
Gr	Bezeichnung/*Erläuterungen	Ergebnis 2022	Ansatz 2023	Ansatz 2024	2025	Finanzplanungswerte 2026	2027
E i n n a h m e n							
1111	Kanalbenutzungsgebühren	2.858.429,14	3.100.000	3.450.000	3.450.000	3.450.000	3.450.000
1112	Straßenentwässerungsanteil	77.390,96	100.000	100.000	100.000	100.000	100.000
1412	Mieten aus Dienstwohnungen und ähnlichem	16.308,00	16.000	16.000	16.000	16.000	16.000
1590	Verschiedene Verwaltungs- u. Betriebseinnahmen	682,40	1.000	1.000	1.000	1.000	1.000
1710	Zuweisungen f.lfd. Zwecke vom Land	-	-	0	0	0	0
1740	Zuweisung f.lfd.Zwecke: vom sonstigen öffentl.Bereich	-	-	0	0	0	0
	Einnahmen UA 7000	2.952.810,50	3.217.000	3.567.000	3.567.000	3.567.000	3.567.000
A u s g a b e n							
4140	Arbeitnehmervergütungen gDeck=40	301.560,38	319.800	340.000	341.000	341.000	341.000
4340	Versorg.Kassenbeiträge Arbeitn gDeck=40	24.179,54	26.000	28.000	28.000	28.000	28.000
4440	Sozialvers.Beiträge: Arbeitn gDeck=40	62.025,14	66.000	70.000	70.000	70.000	70.000
4590	Beihilfen, Unterstützung. uaE. gDeck=40	-	500	500	500	500	500
5100	Unterh. sonst.unbew.Vermögen	356.230,50	420.000	350.000	350.000	350.000	350.000
5110	Unterh. sonst.unbew.Eigenverm.	214.297,03	350.000	380.000	380.000	380.000	380.000
5158	Unterhalt Kläranlagen	202.927,68	400.000	320.000	320.000	320.000	320.000
5159	Sonst.Unterhalt Entwässerungs- anlagen	-	-	0	0	0	0
5200	Verwaltungs-u.Zweckausstattung	45.169,31	30.000	30.000	30.000	30.000	30.000
5410	Haus-,Grundstückslasten	3.475,05	4.000	10.000	10.000	10.000	10.000
5430	Reinigungskosten	2.983,48	6.000	6.000	6.000	6.000	6.000
5460	Versicher.:Gebäude,Grundstücke	5.895,16	6.000	7.000	7.000	7.000	7.000
5510	Unterhalt der Fahrzeuge	4.995,32	9.000	9.000	9.000	9.000	9.000
5540	Betriebs- und Schmierstoffe	5.874,42	9.000	9.000	9.000	9.000	9.000
5550	KFZ-Steuern	1.241,00	1.300	1.300	1.300	1.300	1.300
6325	Vorräte,Verbrauchsmaterial	69.033,70	80.000	90.000	90.000	90.000	90.000
6326	Vorräte,Verbrauchsmaterial	92.338,05	110.000	110.000	110.000	110.000	110.000
6340	Energie für Betriebszwecke	226.259,07	240.000	240.000	240.000	240.000	240.000
6360	Dienstleistungen durch Dritte	-	15.000	5.000	5.000	5.000	5.000
6364	Kanalreinigung durch Privat- unternehmen	5.749,50	35.000	30.000	30.000	30.000	30.000
6370	Sachbedarf f. EDV-Anlagen	605,86	7.000	7.000	7.000	7.000	7.000

A. Verwaltungshaushalt 2024 - Modell 1 aus den rechtskräftigen Vorjahreswerten kopiert							Beträge in EUR
Einzelplan: 7		öffentl. Einrichtungen, wirtschaftsförderung					
Unterabschnitt: 7000		Abwasserbeseitigung					
Gr	Bezeichnung/*Erläuterungen	Ergebnis 2022	Ansatz 2023	Ansatz 2024	2025	Finanzplanungswerte 2026	2027
6400	Steuern, Versicherungen, Leist.b.nichtvers.Schäden	4.936,52	5.000	6.000	6.000	6.000	6.000
6411	Umsatzsteuer u.aE.	-	-	0	0	0	0
6495	Abwasserabgabe für eigene Einrichtungen	71.222,11	85.000	85.000	85.000	85.000	85.000
6496	Abwasserabgabe für eigene Einrichtungen	-	-	70.000	70.000	70.000	70.000
6500	Bürobedarf	1.925,86	2.300	2.300	2.300	2.300	2.300
6520	Post-, Fernmeldegebühren	6.037,23	8.000	8.000	8.000	8.000	8.000
6540	Dienstreisen	-	500	500	500	500	500
6550	Sachverst.-, Gerichtskost.uaE.	37.202,53	35.000	35.000	35.000	35.000	35.000
6554	Kassen-u.Organisationspr.uaE.	-	-	20.000	2.000	2.000	2.000
6555	Planungskost., Bebauungspl.uaE.	-	15.000	15.000	15.000	15.000	15.000
6580	Sonstige Geschäftsausgaben	1.455,38	7.000	7.000	7.000	7.000	7.000
6750	Erstattungen an öffentliche wirtschaftliche Unternehmen	51.776,61	55.000	80.000	80.000	80.000	80.000
6791	Innere Verrechnungen	3.225,26	6.500	6.500	6.500	6.500	6.500
6792	I.Verr.Verwaltungskostenbeitr.	18.200,00	18.600	18.700	18.700	18.700	18.700
6800	Abschreibungen	680.822,47	770.000	740.000	740.000	740.000	740.000
6850	Verzinsung des Anlagekapitals	441.155,06	500.000	500.000	500.000	500.000	500.000
	Ausgaben UA 7000	2.942.799,22	3.642.500	3.636.800	3.619.800	3.619.800	3.619.800
	Abgleich Unterabschnitt 7000						
	Einnahmen	2.952.810,50	3.217.000	3.567.000	3.567.000	3.567.000	3.567.000
	Ausgaben	2.942.799,22	3.642.500	3.636.800	3.619.800	3.619.800	3.619.800
	Abgleich UA 7000	10.011,28	425.500-	69.800-	52.800-	52.800-	52.800-

A. Verwaltungshaushalt 2024 - Modell 1 aus den rechtskräftigen Vorjahreswerten kopiert							Beträge in EUR	
Einzelplan: 7		öffentl. Einrichtungen, wirtschaftsförderung						
Unterabschnitt: 7191		Bedürfnisanstalten						
Gr	Bezeichnung/*Erläuterungen	Ergebnis 2022	Ansatz 2023	Ansatz 2024	2025	Finanzplanungswerte 2026	2027	
<b>E i n n a h m e n</b>								
1198	Umsatzsteuer aus steuerpfl. Entgelten	262,13	-	0	0	0	0	
1199	Benutzungsgeb.und ähn.Entgelte	1.379,80	2.600	2.600	2.600	2.600	2.600	
1555	Umsatzsteuer a.Beiträg.uä.	2.836,77	2.200	2.200	2.200	2.200	2.200	
	<b>Einnahmen UA 7191</b>	<b>4.478,70</b>	<b>4.800</b>	<b>4.800</b>	<b>4.800</b>	<b>4.800</b>	<b>4.800</b>	
<b>A u s g a b e n</b>								
5000	Gebäude- und Grundstücksunterhalt	2.468,94	5.000	5.000	5.000	5.000	5.000	
5200	Verwaltungs-u.Zweckausstattung	-	-	0	0	0	0	
5300	Mieten und Pachten	3.600,00	3.600	3.600	3.600	3.600	3.600	
5410	Haus-,Grundstückslasten	68,55	300	300	300	300	300	
5420	Heizungskosten	96,96	2.000	2.000	2.000	2.000	2.000	
5430	Reinigungskosten	38.877,77	35.000	40.000	40.000	40.000	40.000	
5440	Strom, Gas uaE. -soweit nicht UGr. 5420-	3.277,40	6.000	6.000	6.000	6.000	6.000	
6411	Umsatzsteuer u.aE.	434,88	500	500	500	500	500	
6412	Umsatzsteuer als Vorsteuer	2.673,62	3.000	3.000	3.000	3.000	3.000	
6580	Sonstige Geschäftsausgaben	-	-	0	0	0	0	
6791	Innere Verrechnungen	5.364,88	6.000	6.000	6.000	6.000	6.000	
	<b>Ausgaben UA 7191</b>	<b>56.863,00</b>	<b>61.400</b>	<b>66.400</b>	<b>66.400</b>	<b>66.400</b>	<b>66.400</b>	
<b>Abgleich Unterabschnitt 7191</b>								
	Einnahmen	4.478,70	4.800	4.800	4.800	4.800	4.800	
	Ausgaben	56.863,00	61.400	66.400	66.400	66.400	66.400	
	<b>Abgleich UA 7191</b>	<b>52.384,30-</b>	<b>56.600-</b>	<b>61.600-</b>	<b>61.600-</b>	<b>61.600-</b>	<b>61.600-</b>	

A. Verwaltungshaushalt 2024 - Modell 1 aus den rechtskräftigen Vorjahreswerten kopiert						Beträge in EUR	
Einzelplan: 7		öffentl. Einrichtungen, wirtschaftsförderung					
Unterabschnitt: 7201		Abfallbeseitigung					
Gr	Bezeichnung/*Erläuterungen	Ergebnis 2022	Ansatz 2023	Ansatz 2024	2025	Finanzplanungswerte 2026	2027
<b>E i n n a h m e n</b>							
1198	Umsatzsteuer aus steuerpfl. Entgelten	1.523,93	1.000	1.000	1.000	1.000	1.000
1391	Einnahmen aus sonst.Verkäufen	12.008,07	70.000	25.000	25.000	25.000	25.000
1555	Umsatzsteuer a.Beiträg.uä.	-	-	-	-	-	-
1590	Verschiedene Verwaltungs- u. Betriebseinnahmen	-	-	0	0	0	0
1620	Erstattungen durch Gemeinden und Gemeindeverbände	127.502,10	125.000	180.000	180.000	180.000	180.000
	<b>Einnahmen UA 7201</b>	<b>141.034,10</b>	<b>196.000</b>	<b>206.000</b>	<b>206.000</b>	<b>206.000</b>	<b>206.000</b>
<b>A u s g a b e n</b>							
5000	Gebäude- und Grundstücksunterhalt	424,17	3.000	3.000	3.000	3.000	3.000
5200	Verwaltungs-u.Zweckausstattung	3.869,49	10.000	10.000	10.000	10.000	10.000
5410	Haus-,Grundstückslasten	11.781,00	20.000	20.000	20.000	20.000	20.000
5440	Strom, Gas uaE. -soweit nicht UGr. 5420-	2.800,87	5.000	5.000	5.000	5.000	5.000
5600	Dienst-und Schutzkleidung, pers. Ausrüstungsgegenstände	1.112,91	1.500	1.500	1.500	1.500	1.500
6369	Sonst.Dienstleist.durch Dritte	25.982,35	30.000	30.000	30.000	30.000	30.000
6411	Umsatzsteuer u.aE.	1.594,49	2.000	2.000	2.000	2.000	2.000
6431	Unterstützungsfonds Schadensfälle	1.730,00	9.500	2.000	2.000	2.000	2.000
6520	Post-, Fernmeldegebühren	687,99	800	800	800	800	800
6580	Sonstige Geschäftsausgaben	5.457,34	5.000	5.000	5.000	5.000	5.000
6721	Erstatt.an Gemeinde,Gmdverb.	5.643,08	70.000	20.000	20.000	20.000	20.000
6791	Innere Verrechnungen	211.273,63	161.000	161.000	161.000	161.000	161.000
6792	I.Verr.Verwaltungskostenbeitr.	13.300,00	13.600	13.600	13.600	13.600	13.600
7110	Zuweisungen f.lfd.Zwecke an das Land	-	-	0	0	0	0
	<b>Ausgaben UA 7201</b>	<b>285.657,32</b>	<b>331.400</b>	<b>273.900</b>	<b>273.900</b>	<b>273.900</b>	<b>273.900</b>
<b>Abgleich Unterabschnitt 7201</b>							
	<b>Einnahmen</b>	<b>141.034,10</b>	<b>196.000</b>	<b>206.000</b>	<b>206.000</b>	<b>206.000</b>	<b>206.000</b>
	<b>Ausgaben</b>	<b>285.657,32</b>	<b>331.400</b>	<b>273.900</b>	<b>273.900</b>	<b>273.900</b>	<b>273.900</b>
	<b>Abgleich UA 7201</b>	<b>144.623,22-</b>	<b>135.400-</b>	<b>67.900-</b>	<b>67.900-</b>	<b>67.900-</b>	<b>67.900-</b>

A. Verwaltungshaushalt 2024 - Modell 1 aus den rechtskräftigen Vorjahreswerten kopiert							Beträge in EUR
Einzelplan: 7		öffentl. Einrichtungen, wirtschaftsförderung					
Unterabschnitt: 7300		Märkte					
Gr	Bezeichnung/*Erläuterungen	Ergebnis 2022	Ansatz 2023	Ansatz 2024	2025	Finanzplanungswerte 2026	2027
<b>E i n n a h m e n</b>							
1166	Marktgeb. u. ähnl. Entgelte	21.449,75	15.000	20.000	20.000	20.000	20.000
1167	Standgeb. u. ähnl. Entgelte	-	-	0	0	0	0
1169	Sonstige Marktgebühren	-	-	0	0	0	0
1198	Umsatzsteuer aus steuerpfl. Entgelten	4.075,45	4.000	4.000	4.000	4.000	4.000
1555	Umsatzsteuer a.Beiträg.uä.	4.132,94	6.400	6.400	6.400	6.400	6.400
	<b>Einnahmen UA 7300</b>	<b>29.658,14</b>	<b>25.400</b>	<b>30.400</b>	<b>30.400</b>	<b>30.400</b>	<b>30.400</b>
<b>A u s g a b e n</b>							
5000	Gebäude- und Grundstücks- unterhalt	-	25.000	5.000	5.000	5.000	5.000
5200	Verwaltungs-u.Zweckausstattung	73.335,66	40.000	75.000	75.000	75.000	75.000
5300	Mieten und Pachten	-	-	7.700	7.700	7.700	7.700
6411	Umsatzsteuer u.aE.	834,28	4.300	4.300	4.300	4.300	4.300
6412	Umsatzsteuer als Vorsteuer	10.344,73	6.400	6.400	6.400	6.400	6.400
6500	Bürobedarf gDeck=650	-	-	0	0	0	0
6580	Sonstige Geschäftsausgaben	600,00	2.000	2.000	2.000	2.000	2.000
6791	Innere Verrechnungen	334,00	2.500	2.500	2.500	2.500	2.500
6792	I.Verr.Verwaltungskostenbeitr.	8.200,00	8.300	8.400	8.400	8.400	8.400
	<b>Ausgaben UA 7300</b>	<b>93.648,67</b>	<b>88.500</b>	<b>111.300</b>	<b>111.300</b>	<b>111.300</b>	<b>111.300</b>
<b>Abgleich Unterabschnitt 7300</b>							
	Einnahmen	29.658,14	25.400	30.400	30.400	30.400	30.400
	Ausgaben	93.648,67	88.500	111.300	111.300	111.300	111.300
	<b>Abgleich UA 7300</b>	<b>63.990,53-</b>	<b>63.100-</b>	<b>80.900-</b>	<b>80.900-</b>	<b>80.900-</b>	<b>80.900-</b>

A. Verwaltungshaushalt 2024 - Modell 1 aus den rechtskräftigen Vorjahreswerten kopiert						Beträge in EUR	
Einzelplan: 7		öffentl. Einrichtungen, wirtschaftsförderung					
Unterabschnitt: 7500		Bestattungswesen					
Gr	Bezeichnung/*Erläuterungen	Ergebnis 2022	Ansatz 2023	Ansatz 2024	2025	Finanzplanungswerte 2026	2027
E i n n a h m e n							
1141	Bestattungsgebühren	55.492,30	60.000	100.000	100.000	100.000	100.000
1142	Grabgebühren	149.004,35	145.000	190.000	190.000	190.000	190.000
1412	Mieten aus Dienstwohnungen und ähnlichem	12.030,00	12.000	12.000	12.000	12.000	12.000
1590	Verschiedene Verwaltungs- u. Betriebseinnahmen	120,00	-	-	-	-	-
1610	Erstattungen des Landes	300,12	300	300	300	300	300
	Einnahmen UA 7500	216.946,77	217.300	302.300	302.300	302.300	302.300
A u s g a b e n							
4090	Aufwendungen für ehrenamtliche Tätigkeit gDeck=40	-	-	0	0	0	0
4140	Arbeitnehmervergütungen gDeck=40	91.287,74	106.600	100.000	100.000	100.000	100.000
4340	Versorg.Kassenbeiträge Arbeitn gDeck=40	7.523,92	9.500	9.500	9.500	9.500	9.500
4440	Sozialvers.Beiträge: Arbeitn gDeck=40	19.326,52	23.000	23.000	23.000	23.000	23.000
4590	Beihilfen, Unterstützung. uaE. gDeck=40	130,56	300	300	300	300	300
5000	Gebäude- und Grundstücks- unterhalt	19.075,80	25.000	25.000	25.000	25.000	25.000
5166	Unterhalt Friedhöfe, Gräber	1.028,38	10.000	40.000	10.000	10.000	10.000
5200	Verwaltungs-u.Zweckausstattung	5.114,30	6.000	6.000	6.000	6.000	6.000
5410	Haus-,Grundstückslasten	11.742,25	12.000	12.000	12.000	12.000	12.000
5430	Reinigungskosten	4.998,19	3.500	3.500	3.500	3.500	3.500
5460	Versicher.:Gebäude,Grundstücke	285,05	300	300	300	300	300
5510	Unterhalt der Fahrzeuge	3.812,48	2.000	2.000	2.000	2.000	2.000
5600	Dienst-und Schutzkleidung, pers. Ausrüstungsgegenstände	130,38	2.000	2.000	2.000	2.000	2.000
6340	Energie für Betriebszwecke	5.986,06	7.000	8.000	8.000	8.000	8.000
6360	Dienstleistungen durch Dritte	39.021,72	45.000	45.000	45.000	45.000	45.000
6400	Steuern, Versicherungen, Leist.b.nichtvers.Schäden	1.576,90	1.700	1.700	1.700	1.700	1.700
6500	Bürobedarf gDeck=650	30,00	200	200	200	200	200
6520	Post-, Fernmeldegebühren	714,00	800	800	800	800	800
6580	Sonstige Geschäftsausgaben	-	500	500	500	500	500
6791	Innere Verrechnungen	27.198,38	23.000	23.000	23.000	23.000	23.000
6792	I.Verr.Verwaltungskostenbeitr.	31.900,00	32.300	32.300	32.300	32.300	32.300
6800	Abschreibungen	29.020,41	30.000	50.000	50.000	50.000	50.000

A. Verwaltungshaushalt 2024 - Modell 1 aus den rechtskräftigen Vorjahreswerten kopiert						Beträge in EUR	
Einzelplan: 7		öffentl. Einrichtungen, wirtschaftsförderung					
Unterabschnitt: 7500		Bestattungswesen					
Gr	Bezeichnung/*Erläuterungen	Ergebnis 2022	Ansatz 2023	Ansatz 2024	2025	Finanzplanungswerte 2026	2027
6850	Verzinsung des Anlagekapitals	22.988,48	30.000	40.000	40.000	40.000	40.000
	Ausgaben UA 7500	322.891,52	370.700	425.100	395.100	395.100	395.100
	Abgleich Unterabschnitt 7500						
	Einnahmen	216.946,77	217.300	302.300	302.300	302.300	302.300
	Ausgaben	322.891,52	370.700	425.100	395.100	395.100	395.100
	Abgleich UA 7500	105.944,75-	153.400-	122.800-	92.800-	92.800-	92.800-

A. Verwaltungshaushalt 2024 - Modell 1 aus den rechtskräftigen Vorjahreswerten kopiert						Beträge in EUR	
Einzelplan: 7		öffentl. Einrichtungen, wirtschaftsförderung					
Unterabschnitt: 7611		Werbeeinrichtungen					
Gr	Bezeichnung/*Erläuterungen	Ergebnis 2022	Ansatz 2023	Ansatz 2024	2025	Finanzplanungswerte 2026	2027
E i n n a h m e n							
1198	Umsatzsteuer aus steuerpfl. Entgelten	328,18	-	0	0	0	0
1415	Mieten aus Grundflächen	1.727,26	2.500	2.500	2.500	2.500	2.500
	Einnahmen UA 7611	2.055,44	2.500	2.500	2.500	2.500	2.500
A u s g a b e n							
6411	Umsatzsteuer u.aE.	328,18	500	500	500	500	500
6412	Umsatzsteuer als Vorsteuer	-	-	0	0	0	0
6580	Sonstige Geschäftsausgaben	-	-	0	0	0	0
6791	Innere Verrechnungen	-	1.000	1.000	1.000	1.000	1.000
	Ausgaben UA 7611	328,18	1.500	1.500	1.500	1.500	1.500
Abgleich Unterabschnitt 7611							
	Einnahmen	2.055,44	2.500	2.500	2.500	2.500	2.500
	Ausgaben	328,18	1.500	1.500	1.500	1.500	1.500
	Abgleich UA 7611	1.727,26	1.000	1.000	1.000	1.000	1.000



A. Verwaltungshaushalt 2024 - Modell 1 aus den rechtskräftigen Vorjahreswerten kopiert						Beträge in EUR	
Einzelplan: 7		öffentl. Einrichtungen, wirtschaftsförderung					
Unterabschnitt: 7621		AUSSTELLUNGSHALLE					
Gr	Bezeichnung/*Erläuterungen	Ergebnis 2022	Ansatz 2023	Ansatz 2024	2025	Finanzplanungswerte 2026	2027
<b>E i n n a h m e n</b>							
1198	Umsatzsteuer aus steuerpfl. Entgelten	2.832,40	1.000	1.000	1.000	1.000	1.000
1414	Mieten aus Hallen, Sälen und ähnlichem	14.807,39	12.000	12.000	12.000	12.000	12.000
1555	Umsatzsteuer a.Beträg.uä.	663,87	1.000	1.000	1.000	1.000	1.000
1590	Verschiedene Verwaltungs- u. Betriebseinnahmen	100,00	100	100	100	100	100
Einnahmen UA 7621		18.403,66	14.100	14.100	14.100	14.100	14.100
<b>A u s g a b e n</b>							
5000	Gebäude- und Grundstücksunterhalt	1.116,92	5.000	5.000	5.000	5.000	5.000
5200	Verwaltungs-u.Zweckausstattung	-	500	500	500	500	500
5400	Bewirt. Grundstücke,Gebäude	1.872,53	3.200	3.200	3.200	3.200	3.200
5440	Strom, Gas uaE. -soweit nicht UGr. 5420-	3.128,75	2.500	2.500	2.500	2.500	2.500
6400	Steuern, Versicherungen, Leist.b.nichtvers.Schäden	795,24	800	1.000	1.000	1.000	1.000
6411	Umsatzsteuer u.aE.	1.770,52	1.000	1.000	1.000	1.000	1.000
6412	Umsatzsteuer als Vorsteuer	645,56	1.000	1.000	1.000	1.000	1.000
6520	Post-, Fernmeldegebühren	-	-	0	0	0	0
6580	Sonstige Geschäftsausgaben	131,08	200	200	200	200	200
6791	Innere Verrechnungen	5.378,88	10.200	10.200	10.200	10.200	10.200
6792	I.Verr.Verwaltungskostenbeitr.	4.600,00	4.600	4.700	4.700	4.700	4.700
Ausgaben UA 7621		19.439,48	29.000	29.300	29.300	29.300	29.300
Abgleich Unterabschnitt 7621							
Einnahmen		18.403,66	14.100	14.100	14.100	14.100	14.100
Ausgaben		19.439,48	29.000	29.300	29.300	29.300	29.300
Abgleich UA 7621		1.035,82-	14.900-	15.200-	15.200-	15.200-	15.200-

A. Verwaltungshaushalt 2024 - Modell 1 aus den rechtskräftigen Vorjahreswerten kopiert						Beträge in EUR	
Einzelplan: 7		Öffentl. Einrichtungen, wirtschaftsförderung					
Unterabschnitt: 7622		GMOAHOF WILLING					
Gr	Bezeichnung/*Erläuterungen	Ergebnis 2022	Ansatz 2023	Ansatz 2024	2025	Finanzplanungswerte 2026	2027
E i n n a h m e n							
1198	Umsatzsteuer aus steuerpfl. Entgelten	698,69	800	800	800	800	800
1414	Mieten aus Hallen, Sälen und ähnlichem	2.761,00	5.000	5.000	5.000	5.000	5.000
1555	Umsatzsteuer a.Beträg.uä.	2.079,88	2.000	2.000	2.000	2.000	2.000
1590	Verschiedene Verwaltungs- u. Betriebseinnahmen	916,34	1.400	1.400	1.400	1.400	1.400
Einnahmen UA 7622		6.455,91	9.200	9.200	9.200	9.200	9.200
A u s g a b e n							
5000	Gebäude- und Grundstücksunterhalt	502,52	5.000	5.000	5.000	5.000	5.000
5200	Verwaltungs-u.Zweckausstattung	85,60	400	800	800	800	800
5400	Bewirt. Grundstücke,Gebäude	5.276,73	5.500	5.500	5.500	5.500	5.500
5420	Heizungskosten	8.541,37	12.000	12.000	12.000	12.000	12.000
5440	Strom, Gas uaE. -soweit nicht UGr. 5420-	2.555,95	6.000	6.000	6.000	6.000	6.000
6400	Steuern, Versicherungen, Leist.b.nichtvers.Schäden	671,46	700	1.000	1.000	1.000	1.000
6411	Umsatzsteuer u.aE.	701,45	800	800	800	800	800
6412	Umsatzsteuer als Vorsteuer	2.248,42	2.000	2.000	2.000	2.000	2.000
6520	Post-, Fernmeldegebühren	630,99	700	700	700	700	700
6580	Sonstige Geschäftsausgaben	-	-	0	0	0	0
6791	Innere Verrechnungen	542,75	2.200	2.200	2.200	2.200	2.200
6792	I.Verr.Verwaltungskostenbeitr.	4.600,00	4.600	4.700	4.700	4.700	4.700
Ausgaben UA 7622		26.357,24	39.900	40.700	40.700	40.700	40.700
Abgleich Unterabschnitt 7622							
Einnahmen		6.455,91	9.200	9.200	9.200	9.200	9.200
Ausgaben		26.357,24	39.900	40.700	40.700	40.700	40.700
Abgleich UA 7622		19.901,33-	30.700-	31.500-	31.500-	31.500-	31.500-

A. Verwaltungshaushalt 2024 - Modell 1 aus den rechtskräftigen Vorjahreswerten kopiert						Beträge in EUR	
Einzelplan: 7		öffentl. Einrichtungen, wirtschaftsförderung					
Unterabschnitt: 7623		GEMEINDEHAUS MIETRACHING					
Gr	Bezeichnung/*Erläuterungen	Ergebnis 2022	Ansatz 2023	Ansatz 2024	2025	Finanzplanungswerte 2026	2027
E i n n a h m e n							
1198	Umsatzsteuer aus steuerpfl. Entgelten	479,02	500	500	500	500	500
1414	Mieten aus Hallen, Sälen und ähnlichem	2.521,15	2.000	2.000	2.000	2.000	2.000
1555	Umsatzsteuer a.Beiträg.uä.	190,36	1.500	1.500	1.500	1.500	1.500
	Einnahmen UA 7623	3.190,53	4.000	4.000	4.000	4.000	4.000
A u s g a b e n							
5000	Gebäude- und Grundstücksunterhalt	144,77	3.000	13.000	5.000	5.000	5.000
5410	Haus-,Grundstückslasten	-	200	200	200	200	200
5420	Heizungskosten	736,22	2.000	2.000	2.000	2.000	2.000
5440	Strom, Gas uaE. -soweit nicht UGr. 5420-	2.043,64	6.000	6.000	6.000	6.000	6.000
6400	Steuern, Versicherungen, Leist.b.nichtvers.Schäden	257,28	200	600	600	600	600
6411	Umsatzsteuer u.aE.	479,01	800	800	800	800	800
6412	Umsatzsteuer als Vorsteuer	291,18	2.000	2.000	2.000	2.000	2.000
6791	Innere Verrechnungen	459,25	1.100	1.100	1.100	1.100	1.100
6792	I.Verr.verwaltungskostenbeitr.	1.800,00	1.800	1.800	1.800	1.800	1.800
	Ausgaben UA 7623	6.211,35	17.100	27.500	19.500	19.500	19.500
Abgleich Unterabschnitt 7623							
	Einnahmen	3.190,53	4.000	4.000	4.000	4.000	4.000
	Ausgaben	6.211,35	17.100	27.500	19.500	19.500	19.500
	Abgleich UA 7623	3.020,82-	13.100-	23.500-	15.500-	15.500-	15.500-

A. Verwaltungshaushalt 2024 - Modell 1 aus den rechtskräftigen Vorjahreswerten kopiert						Beträge in EUR	
Einzelplan: 7		Öffentl. Einrichtungen, Wirtschaftsförderung					
Unterabschnitt: 7624		GEMEINDEHAUS ELLMOSEN					
Gr	Bezeichnung/*Erläuterungen	Ergebnis 2022	Ansatz 2023	Ansatz 2024	2025	Finanzplanungswerte 2026	2027
<b>E i n n a h m e n</b>							
1198	Umsatzsteuer aus steuerpfl. Entgelten	-	-	0	0	0	0
1414	Mieten aus Hallen, Sälen und ähnlichem	-	100	100	100	100	100
	<b>Einnahmen UA 7624</b>	-	100	100	100	100	100
<b>A u s g a b e n</b>							
5000	Gebäude- und Grundstücksunterhalt	71,40	10.000	5.000	5.000	5.000	5.000
5200	Verwaltungs-u.Zweckausstattung	-	-	0	0	0	0
5440	Strom, Gas uaE. -soweit nicht UGr. 5420-	-	-	0	0	0	0
6400	Steuern, Versicherungen, Leist.b.nichtvers.Schäden	-	-	0	0	0	0
6411	Umsatzsteuer u.aE.	-	100	100	100	100	100
6580	Sonstige Geschäftsausgaben	-	-	0	0	0	0
6791	Innere Verrechnungen	41,75	1.100	1.100	1.100	1.100	1.100
6792	I.Verr.Verwaltungskostenbeitr.	1.800,00	1.800	1.800	1.800	1.800	1.800
	<b>Ausgaben UA 7624</b>	1.913,15	13.000	8.000	8.000	8.000	8.000
<b>Abgleich Unterabschnitt 7624</b>							
	Einnahmen	-	100	100	100	100	100
	Ausgaben	1.913,15	13.000	8.000	8.000	8.000	8.000
	<b>Abgleich UA 7624</b>	1.913,15-	12.900-	7.900-	7.900-	7.900-	7.900-

A. Verwaltungshaushalt 2024 - Modell 1 aus den rechtskräftigen Vorjahreswerten kopiert						Beträge in EUR	
Einzelplan: 7		Öffentl. Einrichtungen, wirtschaftsförderung					
Unterabschnitt: 7631		UHRENANLAGEN					
Gr	Bezeichnung/*Erläuterungen	Ergebnis 2022	Ansatz 2023	Ansatz 2024	2025	Finanzplanungswerte 2026	2027
	E i n n a h m e n						
	kein Konto vorhanden						
	A u s g a b e n						
6580	Sonstige Geschäftsausgaben	1.520,63	2.000	2.000	2.000	2.000	2.000
7170	Zuschüsse für laufende Zwecke an den übrigen Bereich	-	-	0	0	0	0
	Ausgaben UA 7631	1.520,63	2.000	2.000	2.000	2.000	2.000
	Abgleich Unterabschnitt 7631						
	Einnahmen	-	-	-	-	-	-
	Ausgaben	1.520,63	2.000	2.000	2.000	2.000	2.000
	Abgleich UA 7631	1.520,63-	2.000-	2.000-	2.000-	2.000-	2.000-

A. Verwaltungshaushalt 2024 - Modell 1 aus den rechtskräftigen Vorjahreswerten kopiert						Beträge in EUR	
Einzelplan: 7		öffentl. Einrichtungen, wirtschaftsförderung					
Unterabschnitt: 7701		Fuhrpark					
Gr	Bezeichnung/*Erläuterungen	Ergebnis 2022	Ansatz 2023	Ansatz 2024	2025	Finanzplanungswerte 2026	2027
<b>E i n n a h m e n</b>							
1101	Benutzungsgebühren u. ähnl. Entgelte	4.179,71	1.500	1.500	1.500	1.500	1.500
1198	Umsatzsteuer aus steuerpfl. Entgelten	693,80	-	0	0	0	0
1540	Ersätze für Dienstleistungen	-	1.000	0	0	0	0
1590	Verschiedene Verwaltungs- u. Betriebseinnahmen	4.528,51	-	0	0	0	0
1691	Innere Verrechnungen	169.685,79	167.600	167.600	167.600	167.600	167.600
	<b>Einnahmen UA 7701</b>	<b>179.087,81</b>	<b>170.100</b>	<b>169.100</b>	<b>169.100</b>	<b>169.100</b>	<b>169.100</b>
<b>A u s g a b e n</b>							
5300	Mieten und Pachten	11.391,05	8.000	40.000	40.000	40.000	40.000
5510	Unterhalt der Fahrzeuge	69.468,91	95.000	80.000	80.000	80.000	80.000
5540	Betriebs- und Schmierstoffe	35.991,80	75.000	80.000	80.000	80.000	80.000
5550	KFZ-Steuern	1.405,46	2.000	2.000	2.000	2.000	2.000
6400	Steuern, Versicherungen, Leist.b.nichtvers.Schäden	24.016,26	25.000	25.000	25.000	25.000	25.000
6411	Umsatzsteuer u.aE.	681,66	500	500	500	500	500
6412	Umsatzsteuer als Vorsteuer	-	-	0	0	0	0
6580	Sonstige Geschäftsausgaben	-	-	0	0	0	0
6791	Innere Verrechnungen	70.172,01	50.100	50.100	50.100	50.100	50.100
6800	Abschreibungen	107.530,09	110.000	110.000	110.000	110.000	110.000
6850	Verzinsung des Anlagekapitals	20.117,69	30.000	30.000	30.000	30.000	30.000
	<b>Ausgaben UA 7701</b>	<b>340.774,93</b>	<b>395.600</b>	<b>417.600</b>	<b>417.600</b>	<b>417.600</b>	<b>417.600</b>
<b>Abgleich Unterabschnitt 7701</b>							
	<b>Einnahmen</b>	<b>179.087,81</b>	<b>170.100</b>	<b>169.100</b>	<b>169.100</b>	<b>169.100</b>	<b>169.100</b>
	<b>Ausgaben</b>	<b>340.774,93</b>	<b>395.600</b>	<b>417.600</b>	<b>417.600</b>	<b>417.600</b>	<b>417.600</b>
	<b>Abgleich UA 7701</b>	<b>161.687,12-</b>	<b>225.500-</b>	<b>248.500-</b>	<b>248.500-</b>	<b>248.500-</b>	<b>248.500-</b>

A. Verwaltungshaushalt 2024 - Modell 1 aus den rechtskräftigen Vorjahreswerten kopiert						Beträge in EUR	
Einzelplan: 7		öffentl. Einrichtungen, wirtschaftsförderung					
Unterabschnitt: 7711		Bauhof					
Gr	Bezeichnung/*Erläuterungen	Ergebnis 2022	Ansatz 2023	Ansatz 2024	2025	Finanzplanungswerte 2026	2027
E i n n a h m e n							
1101	Benutzungsgebühren u. ähnl. Entgelte	22.428,65	15.000	25.000	25.000	25.000	25.000
1198	Umsatzsteuer aus steuerpfl. Entgelten	4.378,35	-	0	0	0	0
1311	Verkauf von eigenen forstwirtschaftlichen Erzeugnissen	10.615,79	10.000	10.000	10.000	10.000	10.000
1346	Verkauf von Bau- und sonstigem Material	-	-	0	0	0	0
1412	Mieten aus Dienstwohnungen und ähnlichem	7.800,00	7.800	7.800	7.800	7.800	7.800
1540	Ersätze für Dienstleistungen	271,38	5.000	0	0	0	0
1590	Verschiedene Verwaltungs- u. Betriebseinnahmen	36.318,14	20.000	20.000	20.000	20.000	20.000
1691	Innere Verrechnungen	2.145.985,56	1.673.100	1.673.100	1.673.100	1.673.100	1.673.100
1740	Zuweisung f. lfd. Zwecke: vom sonstigen öffentl. Bereich	-	-	0	0	0	0
	Einnahmen UA 7711	2.227.797,87	1.730.900	1.735.900	1.735.900	1.735.900	1.735.900
A u s g a b e n							
4140	Arbeitnehmervergütungen gDeck=40	1.695.733,92	1.827.000	2.110.000	2.152.000	2.152.000	2.152.000
4340	Versorg. Kassenbeiträge Arbeitn gDeck=40	138.130,84	145.000	165.000	168.000	168.000	168.000
4440	Sozialvers. Beiträge: Arbeitn gDeck=40	357.518,06	380.000	422.000	430.000	430.000	430.000
4590	Beihilfen, Unterstützung. uaE. gDeck=40	1.003,52	2.000	2.000	2.000	2.000	2.000
5000	Gebäude- und Grundstücksunterhalt	5.852,63	70.000	20.000	20.000	20.000	20.000
5200	Verwaltungs-u. Zweckausstattung	57.047,01	60.000	60.000	60.000	60.000	60.000
5300	Mieten und Pachten	3.617,76	19.000	20.000	20.000	20.000	20.000
5400	Bewirt. Grundstücke, Gebäude	544,00	1.900	1.900	1.900	1.900	1.900
5420	Heizungskosten	20.024,24	30.000	35.000	35.000	35.000	35.000
5430	Reinigungskosten	3.408,04	4.000	6.000	6.000	6.000	6.000
5440	Strom, Gas uaE. -soweit nicht UGr. 5420-	13.110,87	38.000	30.000	30.000	30.000	30.000
5460	Versicher.: Gebäude, Grundstücke	1.635,70	1.300	2.600	2.600	2.600	2.600
5600	Dienst- und Schutzkleidung, pers. Ausrüstungsgegenstände	16.532,77	40.000	40.000	40.000	40.000	40.000
6322	EDV-Kosten an Dritte	13.154,71	10.000	28.000	10.000	10.000	10.000
6325	Vorräte, Verbrauchsmaterial	12.664,71	12.000	12.000	12.000	12.000	12.000
6360	Dienstleistungen durch Dritte	-	-	2.000	2.000	2.000	2.000

A. Verwaltungshaushalt 2024 - Modell 1 aus den rechtskräftigen Vorjahreswerten kopiert						Beträge in EUR	
Einzelplan: 7		öffentl. Einrichtungen, wirtschaftsförderung					
Unterabschnitt: 7711		Bauhof					
Gr	Bezeichnung/*Erläuterungen	Ergebnis 2022	Ansatz 2023	Ansatz 2024	2025	Finanzplanungswerte 2026	2027
6400	Steuern, Versicherungen, Leist.b.nichtvers.Schäden	12.377,39	14.000	16.000	16.000	16.000	16.000
6411	Umsatzsteuer u.aE.	3.488,31	1.500	1.500	1.500	1.500	1.500
6500	Bürobedarf	3.069,98	6.500	6.500	6.500	6.500	6.500
6510	Bücher,Zeitschriften uaE.	2.175,51	4.000	4.000	4.000	4.000	4.000
6520	Post-, Fernmeldegebühren	3.199,36	3.500	3.500	3.500	3.500	3.500
6580	Sonstige Geschäftsausgaben	5.644,66	10.000	10.000	10.000	10.000	10.000
6791	Innere Verrechnungen	198.590,26	183.000	183.000	183.000	183.000	183.000
6792	I.Verr.Verwaltungskostenbeitr.	104.900,00	106.800	106.800	106.800	106.800	106.800
6800	Abschreibungen	83.983,08	70.000	100.000	100.000	100.000	100.000
6850	Verzinsung des Anlagekapitals	64.857,11	80.000	80.000	80.000	80.000	80.000
	Ausgaben UA 7711	2.822.264,44	3.119.500	3.467.800	3.502.800	3.502.800	3.502.800
	Abgleich Unterabschnitt 7711						
	Einnahmen	2.227.797,87	1.730.900	1.735.900	1.735.900	1.735.900	1.735.900
	Ausgaben	2.822.264,44	3.119.500	3.467.800	3.502.800	3.502.800	3.502.800
	Abgleich UA 7711	594.466,57-	1.388.600-	1.731.900-	1.766.900-	1.766.900-	1.766.900-



A. Verwaltungshaushalt 2024 - Modell 1 aus den rechtskräftigen Vorjahreswerten kopiert						Beträge in EUR	
Einzelplan: 7		Öffentl. Einrichtungen, wirtschaftsförderung					
Unterabschnitt: 7800		Förderung der Land- und Forstwirtschaft					
Gr	Bezeichnung/*Erläuterungen	Ergebnis 2022	Ansatz 2023	Ansatz 2024	2025	Finanzplanungswerte 2026	2027
	E i n n a h m e n						
	kein Konto vorhanden						
	A u s g a b e n						
6580	Sonstige Geschäftsausgaben	-	-	0	0	0	0
6610	Mitgliedsbeiträge an Verbände, Vereine und dgl.	929,08	1.800	1.800	1.800	1.800	1.800
6721	Erstatt.an Gemeinde,Gmdverb.	2.829,90	5.000	5.000	5.000	5.000	5.000
7098	Zusch.f.lfd.Zwecke an Tier- zucht, Tierschutz, landwirt- schaftl. Vereine	3.967,00	2.000	2.000	2.000	2.000	2.000
	Ausgaben UA 7800	7.725,98	8.800	8.800	8.800	8.800	8.800
	Abgleich Unterabschnitt 7800						
	Einnahmen	-	-	-	-	-	-
	Ausgaben	7.725,98	8.800	8.800	8.800	8.800	8.800
	Abgleich UA 7800	7.725,98-	8.800-	8.800-	8.800-	8.800-	8.800-

A. Verwaltungshaushalt 2024 - Modell 1 aus den rechtskräftigen Vorjahreswerten kopiert						Beträge in EUR	
Einzelplan: 7		öffentl. Einrichtungen, wirtschaftsförderung					
Unterabschnitt: 7901		Fremdenverkehr					
Gr	Bezeichnung/*Erläuterungen	Ergebnis 2022	Ansatz 2023	Ansatz 2024	2025	Finanzplanungswerte 2026	2027
E i n n a h m e n							
1197	Ermässigte Umsatzsteuer aus steuerpflichtigen Entgelten	-	-	0	0	0	0
1198	Umsatzsteuer aus steuerpfl. Entgelten	39.681,55	40.000	40.000	40.000	40.000	40.000
1210	Kurbeitrag	472.058,25	510.000	540.000	594.000	594.000	594.000
1220	Fremdenverkehrsbeitrag	592.105,00	540.000	540.000	648.000	648.000	648.000
1430	Ersatz für Nebenl.im Rahmen v. Miet- und Pachtverträgen	-	-	0	0	0	0
1450	Pachten	34.934,50	38.000	38.000	38.000	38.000	38.000
1555	Umsatzsteuer a.Beiträg.uä.	255.955,38	250.000	250.000	250.000	250.000	250.000
1590	Verschiedene Verwaltungs- u. Betriebseinnahmen	1.434,38	1.200	1.200	1.200	1.200	1.200
1660	Erst.privater Unternehmen	-	-	0	0	0	0
1710	Zuweisungen f.lfd. Zwecke vom Land	-	-	0	0	0	0
1720	Zuweisungen f.lfd. Zwecke von Gemeinden u. Gemeindeverbänden	1.785,17	-	0	0	0	0
Einnahmen UA 7901		1.397.954,23	1.379.200	1.409.200	1.571.200	1.571.200	1.571.200
A u s g a b e n							
4090	Aufwendungen für ehrenamtliche Tätigkeit	840,00	1.000	1.000	1.000	1.000	1.000
4100	Beamtenbezüge gDeck=40	-	-	0	0	0	0
4110	Versorgungsrückl.f.Beamte gDeck=40	-	-	0	0	0	0
4140	Arbeitnehmervergütungen gDeck=40	244.457,32	253.800	282.000	282.000	282.000	282.000
4300	Versorg.Kassenbeiträge Beamte gDeck=40	15.127,26	24.000	24.000	24.000	24.000	24.000
4340	Versorg.Kassenbeiträge Arbeitn gDeck=40	19.598,80	21.000	23.000	23.000	23.000	23.000
4440	Sozialvers.Beiträge: Arbeitn gDeck=40	51.048,00	53.000	57.000	57.000	57.000	57.000
4590	Beihilfen, Unterstützung. uaE. gDeck=40	5.893,20	10.000	10.000	10.000	10.000	10.000
5000	Gebäude- und Grundstücks- unterhalt	78.395,03	110.000	110.000	110.000	110.000	110.000
5130	Unterhalt Strassen, Wege uaE.	2.497,90	25.000	15.000	15.000	15.000	15.000
5165	Unterhalt Grünanlagen uaE.	49.261,47	50.000	50.000	50.000	50.000	50.000
5167	Unterhalt Gärtnerei	5.494,00	15.000	15.000	15.000	15.000	15.000
5200	Verwaltungs-u.Zweckausstattung	24.585,48	35.000	35.000	35.000	35.000	35.000
5300	Mieten und Pachten	205,12	300	300	300	300	300

A. Verwaltungshaushalt 2024 - Modell 1 aus den rechtskräftigen Vorjahreswerten kopiert							Beträge in EUR
Einzelplan: 7		öffentl. Einrichtungen, wirtschaftsförderung					
Unterabschnitt: 7901		Fremdenverkehr					
Gr	Bezeichnung/*Erläuterungen	Ergebnis 2022	Ansatz 2023	Ansatz 2024	2025	Finanzplanungswerte 2026	2027
5410	Haus-,Grundstückslasten	19.394,16	22.000	22.000	22.000	22.000	22.000
5420	Heizungskosten	28.152,00	65.000	40.000	40.000	40.000	40.000
5430	Reinigungskosten	5.089,05	6.000	8.000	8.000	8.000	8.000
5460	Versicher.:Gebäude,Grundstücke	18.938,35	20.000	23.000	23.000	23.000	23.000
5510	Unterhalt der Fahrzeuge	-	7.000	7.000	7.000	7.000	7.000
5540	Betriebs- und Schmierstoffe	1.787,87	2.000	2.000	2.000	2.000	2.000
5600	Dienst-und Schutzkleidung, pers. Ausrüstungsgegenstände	1.255,01	9.000	9.000	9.000	9.000	9.000
6312	Feiern, Ehrungen	-	3.500	3.500	3.500	3.500	3.500
6340	Energie für Betriebszwecke	8.556,07	30.000	20.000	20.000	20.000	20.000
6360	Dienstleistungen durch Dritte	32.755,71	35.000	35.000	35.000	35.000	35.000
6400	Steuern, Versicherungen, Leist.b.nichtvers.Schäden	3.641,07	3.600	3.600	3.600	3.600	3.600
6411	Umsatzsteuer u.aE.	38.886,28	40.000	40.000	40.000	40.000	40.000
6412	Umsatzsteuer als Vorsteuer	367.840,09	250.000	250.000	250.000	250.000	250.000
6500	Bürobedarf gDeck=650	2.853,39	2.500	2.500	2.500	2.500	2.500
6520	Post-, Fernmeldegebühren	1.021,92	1.200	1.200	1.200	1.200	1.200
6550	Sachverst.-,Gerichtskost.uaE.	-	-	0	0	0	0
6555	Planungskost.,Bebauungspl.uaE.	-	-	0	0	0	0
6580	Sonstige Geschäftsausgaben	5.041,97	15.000	15.000	15.000	15.000	15.000
6610	Mitgliedsbeiträge an Verbände, Vereine und dgl.	47.105,04	48.000	48.000	48.000	48.000	48.000
6760	Erst.an private Unternehmen	-	-	0	0	0	0
6791	Innere Verrechnungen	42.172,00	68.000	68.000	68.000	68.000	68.000
6792	I.Verr.Verwaltungskostenbeitr.	16.400,00	16.700	16.700	16.700	16.700	16.700
6800	Abschreibungen	426.688,61	420.000	450.000	450.000	450.000	450.000
6850	Verzinsung des Anlagekapitals	336.458,25	420.000	350.000	350.000	350.000	350.000
7150	Zusch.f.lfd.Zwecke an öffentl. wirtschaftliche Unternehmen	10.495,76	10.000	10.000	10.000	10.000	10.000
7160	Zuschüsse für laufende Zwecke an private Unternehmen	1.542.000,00	1.502.200	1.555.000	1.555.000	1.555.000	1.555.000
7170	Zuschüsse für laufende Zwecke an den übrigen Bereich	49.255,00	30.000	65.000	65.000	65.000	65.000
Ausgaben UA 7901		3.503.191,18	3.624.800	3.666.800	3.666.800	3.666.800	3.666.800
Abgleich Unterabschnitt 7901							
Einnahmen		1.397.954,23	1.379.200	1.409.200	1.571.200	1.571.200	1.571.200
Ausgaben		3.503.191,18	3.624.800	3.666.800	3.666.800	3.666.800	3.666.800
Abgleich UA 7901		2.105.236,95-	2.245.600-	2.257.600-	2.095.600-	2.095.600-	2.095.600-

A. Verwaltungshaushalt 2024 - Modell 1 aus den rechtskräftigen Vorjahreswerten kopiert						Beträge in EUR	
Einzelplan: 7		öffentl. Einrichtungen, Wirtschaftsförderung					
Unterabschnitt: 7911		Sonstige Förderung von Wirtschaft und Verkehr					
Gr	Bezeichnung/*Erläuterungen	Ergebnis 2022	Ansatz 2023	Ansatz 2024	2025	Finanzplanungswerte 2026	2027
<b>E i n n a h m e n</b>							
1590	Verschiedene Verwaltungs- u. Betriebseinnahmen	-	-	0	0	0	0
1710	Zuweisungen f.lfd. Zwecke vom Land	-	-	0	0	0	0
1720	Zuweisungen f.lfd. Zwecke von Gemeinden u. Gemeindeverbänden	-	-	0	0	0	0
1760	Zuschüsse für laufende Zwecke von privaten Unternehmen	-	-	0	0	0	0
	<b>Einnahmen UA 7911</b>	<b>-</b>	<b>-</b>	<b>0</b>	<b>0</b>	<b>0</b>	<b>0</b>
<b>A u s g a b e n</b>							
5200	Verwaltungs-u.Zweckausstattung	-	-	0	0	0	0
6312	Feiern, Ehrungen	-	-	0	0	0	0
6369	Sonst.Dienstleist.durch Dritte	267,75	-	0	0	0	0
6610	Mitgliedsbeiträge an Verbände, Vereine und dgl.	1.251,00	1.400	1.400	1.400	1.400	1.400
6721	Erstatt.an Gemeinde,Gmdverb.	-	5.000	5.000	5.000	5.000	5.000
6791	Innere Verrechnungen	13.485,01	3.100	3.100	3.100	3.100	3.100
7150	Zusch.f.lfd.Zwecke an öffentl. wirtschaftliche Unternehmen	-	-	0	0	0	0
7160	Zuschüsse für laufende Zwecke an private Unternehmen	35.057,25	40.000	50.000	50.000	50.000	50.000
7161	Zuschüsse für laufende Zwecke an priv. Untern. mit Förderung	-	-	0	0	0	0
7170	Zuschüsse für laufende Zwecke an den übrigen Bereich	-	-	0	0	0	0
	<b>Ausgaben UA 7911</b>	<b>50.061,01</b>	<b>49.500</b>	<b>59.500</b>	<b>59.500</b>	<b>59.500</b>	<b>59.500</b>
<b>Abgleich Unterabschnitt 7911</b>							
	<b>Einnahmen</b>	<b>-</b>	<b>-</b>	<b>0</b>	<b>0</b>	<b>0</b>	<b>0</b>
	<b>Ausgaben</b>	<b>50.061,01</b>	<b>49.500</b>	<b>59.500</b>	<b>59.500</b>	<b>59.500</b>	<b>59.500</b>
	<b>Abgleich UA 7911</b>	<b>50.061,01-</b>	<b>49.500-</b>	<b>59.500-</b>	<b>59.500-</b>	<b>59.500-</b>	<b>59.500-</b>

A. Verwaltungshaushalt 2024 - Modell 1 aus den rechtskräftigen Vorjahreswerten kopiert Abgleich der Abschnitte und des Einzelplanes Einzelplan: 7 Öffentl. Einrichtungen, wirtschaftsförderung		Beträge in EUR					
		Ergebnis 2022	Ansatz 2023	Ansatz 2024	2025	Finanzplanungswerte 2026	2027
70	Einnahmen	2.952.810,50	3.217.000	3.567.000	3.567.000	3.567.000	3.567.000
	Ausgaben	2.942.799,22	3.642.500	3.636.800	3.619.800	3.619.800	3.619.800
	Abgleich	10.011,28	425.500-	69.800-	52.800-	52.800-	52.800-
71	Einnahmen	4.478,70	4.800	4.800	4.800	4.800	4.800
	Ausgaben	56.863,00	61.400	66.400	66.400	66.400	66.400
	Abgleich	52.384,30-	56.600-	61.600-	61.600-	61.600-	61.600-
72	Einnahmen	141.034,10	196.000	206.000	206.000	206.000	206.000
	Ausgaben	285.657,32	331.400	273.900	273.900	273.900	273.900
	Abgleich	144.623,22-	135.400-	67.900-	67.900-	67.900-	67.900-
73	Einnahmen	29.658,14	25.400	30.400	30.400	30.400	30.400
	Ausgaben	93.648,67	88.500	111.300	111.300	111.300	111.300
	Abgleich	63.990,53-	63.100-	80.900-	80.900-	80.900-	80.900-
75	Einnahmen	216.946,77	217.300	302.300	302.300	302.300	302.300
	Ausgaben	322.891,52	370.700	425.100	395.100	395.100	395.100
	Abgleich	105.944,75-	153.400-	122.800-	92.800-	92.800-	92.800-
76	Einnahmen	30.105,54	29.900	29.900	29.900	29.900	29.900
	Ausgaben	55.770,03	102.500	109.000	101.000	101.000	101.000
	Abgleich	25.664,49-	72.600-	79.100-	71.100-	71.100-	71.100-
77	Einnahmen	2.406.885,68	1.901.000	1.905.000	1.905.000	1.905.000	1.905.000
	Ausgaben	3.163.039,37	3.515.100	3.885.400	3.920.400	3.920.400	3.920.400
	Abgleich	756.153,69-	1.614.100-	1.980.400-	2.015.400-	2.015.400-	2.015.400-
78	Einnahmen	-	-	-	-	-	-
	Ausgaben	7.725,98	8.800	8.800	8.800	8.800	8.800
	Abgleich	7.725,98-	8.800-	8.800-	8.800-	8.800-	8.800-
79	Einnahmen	1.397.954,23	1.379.200	1.409.200	1.571.200	1.571.200	1.571.200
	Ausgaben	3.553.252,19	3.674.300	3.726.300	3.726.300	3.726.300	3.726.300
	Abgleich	2.155.297,96-	2.295.100-	2.317.100-	2.155.100-	2.155.100-	2.155.100-
7	Einnahmen	7.179.873,66	6.970.600	7.454.600	7.616.600	7.616.600	7.616.600
	Ausgaben	10.481.647,30	11.795.200	12.243.000	12.223.000	12.223.000	12.223.000
	Abgleich	3.301.773,64-	4.824.600-	4.788.400-	4.606.400-	4.606.400-	4.606.400-

A. Verwaltungshaushalt

Einzelplan 8

Wirtsch.Unternehmen, Allg.  
Grund- und Sondervermögen

A. Verwaltungshaushalt 2024 - Modell 1 aus den rechtskräftigen Vorjahreswerten kopiert						Beträge in EUR	
Einzelplan: 8		Wirtsch.Unternehmen, Allg. Grund- und Sondervermögen					
Unterabschnitt: 8100		Versorgungsunternehmen					
Gr	Bezeichnung/*Erläuterungen	Ergebnis 2022	Ansatz 2023	Ansatz 2024	2025	Finanzplanungswerte 2026	2027
<b>E i n n a h m e n</b>							
1555	Umsatzsteuer a.Beträg.u.ä.	-	-	0	0	0	0
1590	Verschiedene Verwaltungs- u. Betriebseinnahmen	-	-	0	0	0	0
2110	Gewinnablieferungen v. eigenen wirtschaftlichen Unternehmen	-	-	0	0	0	0
2200	Konzessionsabgaben	518.472,00	540.000	540.000	540.000	540.000	540.000
	Einnahmen UA 8100	518.472,00	540.000	540.000	540.000	540.000	540.000
<b>A u s g a b e n</b>							
6411	Umsatzsteuer u.aE.	-	-	0	0	0	0
6580	Sonstige Geschäftsausgaben	-	-	0	0	0	0
	Ausgaben UA 8100	-	-	0	0	0	0
<b>Abgleich Unterabschnitt 8100</b>							
	Einnahmen	518.472,00	540.000	540.000	540.000	540.000	540.000
	Ausgaben	-	-	0	0	0	0
	Abgleich UA 8100	518.472,00	540.000	540.000	540.000	540.000	540.000

A. Verwaltungshaushalt 2024 - Modell 1 aus den rechtskräftigen Vorjahreswerten kopiert						Beträge in EUR	
Einzelplan: 8		Wirtsch.Unternehmen, Allg. Grund- und Sondervermögen					
Unterabschnitt: 8101		Elektrizitätsversorgung					
Gr	Bezeichnung/*Erläuterungen	Ergebnis 2022	Ansatz 2023	Ansatz 2024	2025	Finanzplanungswerte 2026	2027
	<b>E i n n a h m e n</b>						
2200	Konzessionsabgaben	132.801,84	140.000	140.000	140.000	140.000	140.000
	Einnahmen UA 8101	132.801,84	140.000	140.000	140.000	140.000	140.000
	<b>A u s g a b e n</b>						
	kein Konto vorhanden						
	Abgleich Unterabschnitt 8101						
	Einnahmen	132.801,84	140.000	140.000	140.000	140.000	140.000
	Ausgaben	-	-	-	-	-	-
	Abgleich UA 8101	132.801,84	140.000	140.000	140.000	140.000	140.000



A. Verwaltungshaushalt 2024 - Modell 1 aus den rechtskräftigen Vorjahreswerten kopiert							Beträge in EUR
Einzelplan: 8		Wirtsch.Unternehmen, Allg. Grund- und Sondervermögen					
Unterabschnitt: 8131		Gasversorgung					
Gr	Bezeichnung/*Erläuterungen	Ergebnis 2022	Ansatz 2023	Ansatz 2024	2025	Finanzplanungswerte 2026	2027
	E i n n a h m e n						
2200	Konzessionsabgaben	40.447,39	45.000	45.000	45.000	45.000	45.000
	Einnahmen UA 8131	40.447,39	45.000	45.000	45.000	45.000	45.000
	A u s g a b e n						
	kein Konto vorhanden						
	Abgleich Unterabschnitt 8131						
	Einnahmen	40.447,39	45.000	45.000	45.000	45.000	45.000
	Ausgaben	-	-	-	-	-	-
	Abgleich UA 8131	40.447,39	45.000	45.000	45.000	45.000	45.000

A. Verwaltungshaushalt 2024 - Modell 1 aus den rechtskräftigen Vorjahreswerten kopiert						Beträge in EUR	
Einzelplan: 8		Wirtsch.Unternehmen, Allg. Grund- und Sondervermögen					
Unterabschnitt: 8151		Versorgungsunternehmen					
Gr	Bezeichnung/*Erläuterungen	Ergebnis 2022	Ansatz 2023	Ansatz 2024	2025	Finanzplanungswerte 2026	2027
E i n n a h m e n							
1555	Umsatzsteuer a.Beträg.u.ä.	-	2.000	2.000	2.000	2.000	2.000
	Einnahmen UA 8151	-	2.000	2.000	2.000	2.000	2.000
A u s g a b e n							
6411	Umsatzsteuer u.aE.	-	2.000	2.000	2.000	2.000	2.000
	Ausgaben UA 8151	-	2.000	2.000	2.000	2.000	2.000
Abgleich Unterabschnitt 8151							
	Einnahmen	-	2.000	2.000	2.000	2.000	2.000
	Ausgaben	-	2.000	2.000	2.000	2.000	2.000
	Abgleich UA 8151	-	0	0	0	0	0

A. Verwaltungshaushalt 2024 - Modell 1 aus den rechtskräftigen Vorjahreswerten kopiert						Beträge in EUR	
Einzelplan: 8		Wirtsch.Unternehmen, Allg. Grund- und Sondervermögen					
Unterabschnitt: 8551		Forstwirtschaftliche Unternehmen					
Gr	Bezeichnung/*Erläuterungen	Ergebnis 2022	Ansatz 2023	Ansatz 2024	2025	Finanzplanungswerte 2026	2027
E i n n a h m e n							
1311	Verkauf von eigenen forstwirtschaftlichen Erzeugnissen	-	-	0	0	0	0
	Einnahmen UA 8551	-	-	0	0	0	0
A u s g a b e n							
5170	Unterhalt land- und forstwirtschaftlicher Grundbesitz	876,51	5.000	5.000	5.000	5.000	5.000
6400	Steuern, Versicherungen, Leist.b.nichtvers.Schäden	1.022,92	1.500	1.500	1.500	1.500	1.500
6791	Innere Verrechnungen	69.891,13	53.000	53.000	53.000	53.000	53.000
	Ausgaben UA 8551	71.790,56	59.500	59.500	59.500	59.500	59.500
Abgleich Unterabschnitt 8551							
	Einnahmen	-	-	0	0	0	0
	Ausgaben	71.790,56	59.500	59.500	59.500	59.500	59.500
	Abgleich UA 8551	71.790,56-	59.500-	59.500-	59.500-	59.500-	59.500-

A. Verwaltungshaushalt 2024 - Modell 1 aus den rechtskräftigen Vorjahreswerten kopiert							Beträge in EUR
Einzelplan: 8		Wirtsch.Unternehmen, Allg. Grund- und Sondervermögen					
Unterabschnitt: 8801		Bebauter Grundbesitz					
Gr	Bezeichnung/*Erläuterungen	Ergebnis 2022	Ansatz 2023	Ansatz 2024	2025	Finanzplanungswerte 2026	2027
<b>E i n n a h m e n</b>							
1198	Umsatzsteuer aus steuerpfl. Entgelten	777,15	100	100	100	100	100
1410	Mieten a. Gebäuden u.Grundst.	-	-	0	0	0	0
1411	Mieten a. Wohnungen u. Ähnl.	613.191,97	615.000	620.000	620.000	620.000	620.000
1430	Ersatz für Nebenl.im Rahmen v. Miet- und Pachtverträgen	-	1.200	1.200	1.200	1.200	1.200
1590	Verschiedene Verwaltungs- u. Betriebseinnahmen	-	-	0	0	0	0
1710	Zuweisungen f.lfd. Zwecke vom Land	-	-	0	0	0	0
Einnahmen UA 8801		613.969,12	616.300	621.300	621.300	621.300	621.300
<b>A u s g a b e n</b>							
4140	Arbeitnehmervergütungen gDeck=40	3.330,24	4.000	4.000	4.000	4.000	4.000
4340	Versorg.Kassenbeiträge Arbeitn gDeck=40	-	300	300	300	300	300
4440	Sozialvers.Beiträge: Arbeitn gDeck=40	1.013,83	1.500	1.500	1.500	1.500	1.500
5000	Gebäude- und Grundstücks- unterhalt	44.044,26	105.000	60.000	60.000	60.000	60.000
5200	Verwaltungs-u.Zweckausstattung	15,99	1.000	1.000	1.000	1.000	1.000
5410	Haus-,Grundstückslasten	54.839,77	60.000	60.000	60.000	60.000	60.000
5420	Heizungskosten	63.027,98	55.000	70.000	70.000	70.000	70.000
5440	Strom, Gas uaE. -soweit nicht UGr. 5420-	32.037,51	45.000	45.000	45.000	45.000	45.000
5460	Versicher.:Gebäude,Grundstücke	6.926,37	8.000	8.000	8.000	8.000	8.000
6411	Umsatzsteuer u.aE.	764,41	600	1.000	1.000	1.000	1.000
6580	Sonstige Geschäftsausgaben	2.491,01	1.500	1.500	1.500	1.500	1.500
6791	Innere Verrechnungen	32.415,76	65.000	65.000	65.000	65.000	65.000
6792	I.Verr.verwaltungskostenbeitr.	19.500,00	19.800	19.900	19.900	19.900	19.900
6800	Abschreibungen	205.492,53	190.000	220.000	220.000	220.000	220.000
6850	Verzinsung des Anlagekapitals	294.154,07	350.000	330.000	330.000	330.000	330.000
Ausgaben UA 8801		760.053,73	906.700	887.200	887.200	887.200	887.200
<b>Abgleich Unterabschnitt 8801</b>							
Einnahmen		613.969,12	616.300	621.300	621.300	621.300	621.300
Ausgaben		760.053,73	906.700	887.200	887.200	887.200	887.200
Abgleich UA 8801		146.084,61-	290.400-	265.900-	265.900-	265.900-	265.900-

A. Verwaltungshaushalt 2024 - Modell 1 aus den rechtskräftigen Vorjahreswerten kopiert						Beträge in EUR	
Einzelplan: 8		Wirtsch.Unternehmen, Allg. Grund- und Sondervermögen					
Unterabschnitt: 8802		Bebauter Grundbesitz BÜRGERSTIFTUNG Rosenheimer Str. 41					
Gr	Bezeichnung/*Erläuterungen	Ergebnis 2022	Ansatz 2023	Ansatz 2024	2025	Finanzplanungswerte 2026	2027
<b>E i n n a h m e n</b>							
1198	Umsatzsteuer aus steuerpfl. Entgelten	-	-	0	0	0	0
1410	Mieten a. Gebäuden u.Grundst.	16.938,72	16.900	16.900	16.900	16.900	16.900
1430	Ersatz für Nebenl.im Rahmen v. Miet- und Pachtverträgen	207,38	-	0	0	0	0
1555	Umsatzsteuer a.Beiträg.uä.	-	-	0	0	0	0
1590	Verschiedene Verwaltungs- u. Betriebseinnahmen	-	-	0	0	0	0
	<b>Einnahmen UA 8802</b>	<b>17.146,10</b>	<b>16.900</b>	<b>16.900</b>	<b>16.900</b>	<b>16.900</b>	<b>16.900</b>
<b>A u s g a b e n</b>							
5000	Gebäude- und Grundstücks- unterhalt	4.074,13	5.000	5.000	5.000	5.000	5.000
5410	Haus-,Grundstückslasten	174,00	200	200	200	200	200
5420	Heizungskosten	131,74	200	200	200	200	200
5440	Strom, Gas uaE. -soweit nicht UGr. 5420-	-	-	0	0	0	0
5460	Versicher.:Gebäude,Grundstücke	348,98	400	500	500	500	500
6411	Umsatzsteuer u.aE.	-	-	0	0	0	0
6412	Umsatzsteuer als Vorsteuer	-	-	0	0	0	0
6420	Steuern, Versicherungen, Schadensfälle	-	-	0	0	0	0
6580	Sonstige Geschäftsausgaben	-	-	0	0	0	0
	<b>Ausgaben UA 8802</b>	<b>4.728,85</b>	<b>5.800</b>	<b>5.900</b>	<b>5.900</b>	<b>5.900</b>	<b>5.900</b>
<b>Abgleich Unterabschnitt 8802</b>							
	<b>Einnahmen</b>	<b>17.146,10</b>	<b>16.900</b>	<b>16.900</b>	<b>16.900</b>	<b>16.900</b>	<b>16.900</b>
	<b>Ausgaben</b>	<b>4.728,85</b>	<b>5.800</b>	<b>5.900</b>	<b>5.900</b>	<b>5.900</b>	<b>5.900</b>
	<b>Abgleich UA 8802</b>	<b>12.417,25</b>	<b>11.100</b>	<b>11.000</b>	<b>11.000</b>	<b>11.000</b>	<b>11.000</b>

A. Verwaltungshaushalt 2024 - Modell 1 aus den rechtskräftigen Vorjahreswerten kopiert							Beträge in EUR
Einzelplan: 8		Wirtsch.Unternehmen, Allg. Grund- und Sondervermögen					
Unterabschnitt: 8803		Bebauter Grundbesitz HEIMATHAUS					
Gr	Bezeichnung/*Erläuterungen	Ergebnis 2022	Ansatz 2023	Ansatz 2024	2025	Finanzplanungswerte 2026	2027
E i n n a h m e n							
1419	Sonstige Mieten aus Gebäuden	16.728,00	17.000	17.000	17.000	17.000	17.000
1430	Ersatz für Nebenl.im Rahmen v. Miet- und Pachtverträgen	169,36-	-	0	0	0	0
	Einnahmen UA 8803	16.558,64	17.000	17.000	17.000	17.000	17.000
A u s g a b e n							
5000	Gebäude- und Grundstücks- unterhalt	489,48	5.000	5.000	5.000	5.000	5.000
5410	Haus-,Grundstückslasten	248,70	200	200	200	200	200
5420	Heizungskosten	454,60	1.000	1.000	1.000	1.000	1.000
5440	Strom, Gas uaE. -soweit nicht UGr. 5420-	-	-	0	0	0	0
5460	Versicher.:Gebäude,Grundstücke	71,55	100	100	100	100	100
6580	Sonstige Geschäftsausgaben	-	-	0	0	0	0
6791	Innere Verrechnungen	-	-	0	0	0	0
	Ausgaben UA 8803	1.264,33	6.300	6.300	6.300	6.300	6.300
Abgleich Unterabschnitt 8803							
	Einnahmen	16.558,64	17.000	17.000	17.000	17.000	17.000
	Ausgaben	1.264,33	6.300	6.300	6.300	6.300	6.300
	Abgleich UA 8803	15.294,31	10.700	10.700	10.700	10.700	10.700

A. Verwaltungshaushalt 2024 - Modell 1 aus den rechtskräftigen Vorjahreswerten kopiert						Beträge in EUR	
Einzelplan: 8		Wirtsch.Unternehmen, Allg. Grund- und Sondervermögen					
Unterabschnitt: 8804		Bebauter Grundbesitz FLIEGERHALLE BAD AIBLING					
Gr	Bezeichnung/*Erläuterungen	Ergebnis 2022	Ansatz 2023	Ansatz 2024	2025	Finanzplanungswerte 2026	2027
<b>E i n n a h m e n</b>							
1198	Umsatzsteuer aus steuerpfl. Entgelten	11.280,62	9.500	9.500	9.500	9.500	9.500
1414	Mieten aus Hallen, Sälen und ähnlichem	59.371,70	50.000	60.000	60.000	60.000	60.000
1555	Umsatzsteuer a.Beträg.uä.	9.733,68	10.000	10.000	10.000	10.000	10.000
1590	Verschiedene Verwaltungs- u. Betriebseinnahmen	-	-	0	0	0	0
Einnahmen UA 8804		80.386,00	69.500	79.500	79.500	79.500	79.500
<b>A u s g a b e n</b>							
5000	Gebäude- und Grundstücksunterhalt	29.578,93	35.000	10.000	10.000	10.000	10.000
5200	Verwaltungs-u.Zweckausstattung	123,51	1.000	1.000	1.000	1.000	1.000
5410	Haus-,Grundstückslasten	-	-	0	0	0	0
5420	Heizungskosten	13.359,45	15.000	15.000	15.000	15.000	15.000
5440	Strom, Gas uaE. -soweit nicht UGr. 5420-	9.283,82	8.000	12.000	12.000	12.000	12.000
6411	Umsatzsteuer u.aE.	10.468,48	9.500	9.500	9.500	9.500	9.500
6412	Umsatzsteuer als Vorsteuer	9.363,10	10.000	10.000	10.000	10.000	10.000
6420	Steuern, Versicherungen, Schadensfälle	3.069,22	3.400	3.800	3.800	3.800	3.800
6520	Post-, Fernmeldegebühren	-	400	400	400	400	400
6791	Innere Verrechnungen	5.658,50	-	0	0	0	0
Ausgaben UA 8804		80.905,01	82.300	61.700	61.700	61.700	61.700
Abgleich Unterabschnitt 8804							
Einnahmen		80.386,00	69.500	79.500	79.500	79.500	79.500
Ausgaben		80.905,01	82.300	61.700	61.700	61.700	61.700
Abgleich UA 8804		519,01-	12.800-	17.800	17.800	17.800	17.800

A. Verwaltungshaushalt 2024 - Modell 1 aus den rechtskräftigen Vorjahreswerten kopiert						Beträge in EUR	
Einzelplan: 8		Wirtsch.Unternehmen, Allg. Grund- und Sondervermögen					
Unterabschnitt: 8805		Bebauter Grundbesitz BAHNHOFSGEBÄUDE					
Gr	Bezeichnung/*Erläuterungen	Ergebnis 2022	Ansatz 2023	Ansatz 2024	2025	Finanzplanungswerte 2026	2027
<b>E i n n a h m e n</b>							
1198	Umsatzsteuer aus steuerpfl. Entgelten	1.438,15	200	200	200	200	200
1416	Mieten aus gewerblich genutzten Räumen	12.330,46	1.700	12.000	12.000	12.000	12.000
1555	Umsatzsteuer a.Beträg.uä.	5,31	500	500	500	500	500
1590	Verschiedene Verwaltungs- u. Betriebseinnahmen	8.380,18	-	0	0	0	0
Einnahmen UA 8805		22.154,10	2.400	12.700	12.700	12.700	12.700
<b>A u s g a b e n</b>							
5000	Gebäude- und Grundstücksunterhalt	-	5.000	15.000	15.000	15.000	15.000
5200	Verwaltungs-u.Zweckausstattung	23,99	-	0	0	0	0
5300	Mieten und Pachten	-	-	0	0	0	0
5410	Haus-,Grundstückslasten	2.142,00	200	2.500	2.500	2.500	2.500
5420	Heizungskosten	96,15	5.000	5.000	5.000	5.000	5.000
5430	Reinigungskosten	7.056,77	5.000	5.000	5.000	5.000	5.000
5440	Strom, Gas uaE. -soweit nicht UGr. 5420-	475,00	3.000	3.000	3.000	3.000	3.000
5460	Versicher.:Gebäude,Grundstücke	2.055,58	2.200	2.600	2.600	2.600	2.600
6411	Umsatzsteuer u.aE.	1.492,50	1.600	1.600	1.600	1.600	1.600
6412	Umsatzsteuer als Vorsteuer	5,31	1.000	1.000	1.000	1.000	1.000
6520	Post-, Fernmeldegebühren	713,28	800	800	800	800	800
6792	I.Verr.Verwaltungskostenbeitr.	1.800,00	1.800	1.800	1.800	1.800	1.800
Ausgaben UA 8805		15.860,58	25.600	38.300	38.300	38.300	38.300
<b>Abgleich Unterabschnitt 8805</b>							
Einnahmen		22.154,10	2.400	12.700	12.700	12.700	12.700
Ausgaben		15.860,58	25.600	38.300	38.300	38.300	38.300
Abgleich UA 8805		6.293,52	23.200-	25.600-	25.600-	25.600-	25.600-



A. Verwaltungshaushalt 2024 - Modell 1 aus den rechtskräftigen Vorjahreswerten kopiert						Beträge in EUR	
Einzelplan: 8		Wirtsch.Unternehmen, Allg. Grund- und Sondervermögen					
Unterabschnitt: 8811		Unbebauter Grundbesitz					
Gr	Bezeichnung/*Erläuterungen	Ergebnis 2022	Ansatz 2023	Ansatz 2024	2025	Finanzplanungswerte 2026	2027
<b>E i n n a h m e n</b>							
1101	Benutzungsgebühren u.ähnl. Entgelte	-	-	500	500	500	500
1198	Umsatzsteuer aus steuerpfl. Entgelten	1.182,50	1.300	1.300	1.300	1.300	1.300
1410	Mieten a. Gebäuden u.Grundst.	4.964,37	6.000	6.000	6.000	6.000	6.000
1451	Pachten	17.250,98	18.000	18.000	18.000	18.000	18.000
1455	Jagd- und Fischereipachten	1.259,33	3.500	2.500	2.500	2.500	2.500
1555	Umsatzsteuer a.Beträg.u.ä.	-	-	0	0	0	0
1590	Verschiedene Verwaltungs- u. Betriebseinnahmen	352,24	300	500	500	500	500
	<b>Einnahmen UA 8811</b>	<b>25.009,42</b>	<b>29.100</b>	<b>28.800</b>	<b>28.800</b>	<b>28.800</b>	<b>28.800</b>
<b>A u s g a b e n</b>							
5490	Sonstige Bewirtschaftung der Grundstücke und Gebäude	4.515,70	6.000	6.000	6.000	6.000	6.000
6411	Umsatzsteuer u.aE.	1.132,34	1.500	1.500	1.500	1.500	1.500
6412	Umsatzsteuer als Vorsteuer	216,67	200	200	200	200	200
6580	Sonstige Geschäftsausgaben	5,00	500	500	500	500	500
6791	Innere Verrechnungen	9.519,00	26.000	26.000	26.000	26.000	26.000
	<b>Ausgaben UA 8811</b>	<b>15.388,71</b>	<b>34.200</b>	<b>34.200</b>	<b>34.200</b>	<b>34.200</b>	<b>34.200</b>
<b>Abgleich Unterabschnitt 8811</b>							
	<b>Einnahmen</b>	<b>25.009,42</b>	<b>29.100</b>	<b>28.800</b>	<b>28.800</b>	<b>28.800</b>	<b>28.800</b>
	<b>Ausgaben</b>	<b>15.388,71</b>	<b>34.200</b>	<b>34.200</b>	<b>34.200</b>	<b>34.200</b>	<b>34.200</b>
	<b>Abgleich UA 8811</b>	<b>9.620,71</b>	<b>5.100-</b>	<b>5.400-</b>	<b>5.400-</b>	<b>5.400-</b>	<b>5.400-</b>

A. Verwaltungshaushalt 2024 - Modell 1 aus den rechtskräftigen Vorjahreswerten kopiert						Beträge in EUR	
Einzelplan: 8		Wirtsch.Unternehmen, Allg. Grund- und Sondervermögen					
Unterabschnitt: 8821		Grundstücksgleiche Rechte					
Gr	Bezeichnung/*Erläuterungen	Ergebnis 2022	Ansatz 2023	Ansatz 2024	2025	Finanzplanungswerte 2026	2027
E i n n a h m e n							
1460	Erbbauzinsen, Erbpachtzinsen	45.359,32	45.000	60.000	60.000	60.000	60.000
1590	Verschiedene Verwaltungs- u. Betriebseinnahmen	6.816,51	5.000	5.000	5.000	5.000	5.000
	Einnahmen UA 8821	52.175,83	50.000	65.000	65.000	65.000	65.000
A u s g a b e n							
6580	Sonstige Geschäftsausgaben	717,43	500	500	500	500	500
	Ausgaben UA 8821	717,43	500	500	500	500	500
Abgleich Unterabschnitt 8821							
	Einnahmen	52.175,83	50.000	65.000	65.000	65.000	65.000
	Ausgaben	717,43	500	500	500	500	500
	Abgleich UA 8821	51.458,40	49.500	64.500	64.500	64.500	64.500

A. Verwaltungshaushalt 2024 - Modell 1 aus den rechtskräftigen Vorjahreswerten kopiert						Beträge in EUR	
Einzelplan: 8      Wirtsch.Unternehmen, Allg. Grund- und Sondervermögen							
Unterabschnitt: 8822      Kosten fremde Grundstücke							
Gr	Bezeichnung/*Erläuterungen	Ergebnis 2022	Ansatz 2023	Ansatz 2024	2025	Finanzplanungswerte 2026	2027
	E i n n a h m e n						
	kein Konto vorhanden						
	A u s g a b e n						
6580	Sonstige Geschäftsausgaben	-	-	0	0	0	0
	Ausgaben UA 8822	-	-	0	0	0	0
	Abgleich Unterabschnitt 8822						
	Einnahmen	-	-	-	-	-	-
	Ausgaben	-	-	0	0	0	0
	Abgleich UA 8822	-	-	0	0	0	0

A. Verwaltungshaushalt 2024 - Modell 1 aus den rechtskräftigen Vorjahreswerten kopiert						Beträge in EUR	
Einzelplan: 8		Wirtsch.Unternehmen, Allg. Grund- und Sondervermögen					
Unterabschnitt: 8901		Höcherl-, Niggel-Stiftung					
Gr	Bezeichnung/*Erläuterungen	Ergebnis 2022	Ansatz 2023	Ansatz 2024	2025	Finanzplanungswerte 2026	2027
E i n n a h m e n							
2060	Zinsen von öffentl.recht.Unternehmen	-	500	500	500	500	500
	Einnahmen UA 8901	-	500	500	500	500	500
A u s g a b e n							
6581	Bank- Postscheckgebühren uaE.	-	-	0	0	0	0
7170	Zuschüsse für laufende Zwecke an den übrigen Bereich	-	800	800	800	800	800
	Ausgaben UA 8901	-	800	800	800	800	800
Abgleich Unterabschnitt 8901							
	Einnahmen	-	500	500	500	500	500
	Ausgaben	-	800	800	800	800	800
	Abgleich UA 8901	-	300-	300-	300-	300-	300-

A. Verwaltungshaushalt 2024 - Modell 1 aus den rechtskräftigen Vorjahreswerten kopiert						Beträge in EUR	
Einzelplan: 8		Wirtsch.Unternehmen, Allg. Grund- und Sondervermögen					
Unterabschnitt: 8902		Vermächtnis Heinze					
Gr	Bezeichnung/*Erläuterungen	Ergebnis 2022	Ansatz 2023	Ansatz 2024	2025	Finanzplanungswerte 2026	2027
E i n n a h m e n							
2060	Zinsen von öffentl.recht.Unternehmen	15,29	300	1.800	1.800	1.800	1.800
	Einnahmen UA 8902	15,29	300	1.800	1.800	1.800	1.800
A u s g a b e n							
6580	Sonstige Geschäftsausgaben	186,99	500	500	500	500	500
6581	Bank- Postscheckgebühren uaE.	-	-	0	0	0	0
	Ausgaben UA 8902	186,99	500	500	500	500	500
Abgleich Unterabschnitt 8902							
	Einnahmen	15,29	300	1.800	1.800	1.800	1.800
	Ausgaben	186,99	500	500	500	500	500
	Abgleich UA 8902	171,70-	200-	1.300	1.300	1.300	1.300

A. Verwaltungshaushalt 2024 - Modell 1 aus den rechtskräftigen Vorjahreswerten kopiert						Beträge in EUR	
Einzelplan: 8		Wirtsch.Unternehmen, Allg. Grund- und Sondervermögen					
Unterabschnitt: 8903		Hans-Rössler-Stiftung					
Gr	Bezeichnung/*Erläuterungen	Ergebnis 2022	Ansatz 2023	Ansatz 2024	2025	Finanzplanungswerte 2026	2027
E i n n a h m e n							
2060	Zinsen von öffentl.recht.Unternehmen	-	-	0	0	0	0
	Einnahmen UA 8903	-	-	0	0	0	0
A u s g a b e n							
6581	Bank- Postscheckgebühren uaE.	-	-	0	0	0	0
	Ausgaben UA 8903	-	-	0	0	0	0
Abgleich Unterabschnitt 8903							
	Einnahmen	-	-	0	0	0	0
	Ausgaben	-	-	0	0	0	0
	Abgleich UA 8903	-	-	0	0	0	0

A. Verwaltungshaushalt 2024 - Modell 1 aus den rechtskräftigen Vorjahreswerten kopiert						Beträge in EUR	
Einzelplan: 8		Wirtsch.Unternehmen, Allg. Grund- und Sondervermögen					
Unterabschnitt: 8905		Vermächtnis Fromm					
Gr	Bezeichnung/*Erläuterungen	Ergebnis 2022	Ansatz 2023	Ansatz 2024	2025	Finanzplanungswerte 2026	2027
	E i n n a h m e n						
	kein Konto vorhanden						
	A u s g a b e n						
5410	Haus-,Grundstückslasten	-	-	500	500	500	500
5420	Heizungskosten	-	-	0	0	0	0
6580	Sonstige Geschäftsausgaben	7.713,53	-	5.000	5.000	5.000	5.000
	Ausgaben UA 8905	7.713,53	-	5.500	5.500	5.500	5.500
	Abgleich Unterabschnitt 8905						
	Einnahmen	-	-	-	-	-	-
	Ausgaben	7.713,53	-	5.500	5.500	5.500	5.500
	Abgleich UA 8905	7.713,53-	-	5.500-	5.500-	5.500-	5.500-

A. Verwaltungshaushalt 2024 - Modell 1 aus den rechtskräftigen Vorjahreswerten kopiert Abgleich der Abschnitte und des Einzelplanes Einzelplan: 8      Wirtsch.Unternehmen, Allg. Grund- und Sondervermögen		Beträge in EUR					
		Ergebnis 2022	Ansatz 2023	Ansatz 2024	2025	Finanzplanungswerte 2026	2027
81	Einnahmen	691.721,23	727.000	727.000	727.000	727.000	727.000
	Ausgaben	-	2.000	2.000	2.000	2.000	2.000
	Abgleich	691.721,23	725.000	725.000	725.000	725.000	725.000
85	Einnahmen	-	-	0	0	0	0
	Ausgaben	71.790,56	59.500	59.500	59.500	59.500	59.500
	Abgleich	71.790,56-	59.500-	59.500-	59.500-	59.500-	59.500-
88	Einnahmen	827.399,21	801.200	841.200	841.200	841.200	841.200
	Ausgaben	878.918,64	1.061.400	1.034.100	1.034.100	1.034.100	1.034.100
	Abgleich	51.519,43-	260.200-	192.900-	192.900-	192.900-	192.900-
89	Einnahmen	15,29	800	2.300	2.300	2.300	2.300
	Ausgaben	7.900,52	1.300	6.800	6.800	6.800	6.800
	Abgleich	7.885,23-	500-	4.500-	4.500-	4.500-	4.500-
8	Einnahmen	1.519.135,73	1.529.000	1.570.500	1.570.500	1.570.500	1.570.500
	Ausgaben	958.609,72	1.124.200	1.102.400	1.102.400	1.102.400	1.102.400
	Abgleich	560.526,01	404.800	468.100	468.100	468.100	468.100





A. Verwaltungshaushalt

Einzelplan 9

Allgemeine Finanzwirtschaft

A. Verwaltungshaushalt 2024 - Modell 1 aus den rechtskräftigen Vorjahreswerten kopiert						Beträge in EUR	
Einzelplan: 9 Allgemeine Finanzwirtschaft							
Unterabschnitt: 9000 Steuern, allg. Zuweisungen							
Gr	Bezeichnung/*Erläuterungen	Ergebnis 2022	Ansatz 2023	Ansatz 2024	2025	Finanzplanungswerte 2026	2027
<b>E i n n a h m e n</b>							
0001	Grundsteuer -A-	63.603,36	62.000	62.000	72.000	72.000	72.000
0010	Grundsteuer -B-	2.352.291,23	2.400.000	2.450.000	2.800.000	2.800.000	2.800.000
0030	Gewerbesteuer	11.054.818,26	10.800.000	13.500.000	13.500.000	13.500.000	13.500.000
0100	Einkommensteueranteil	13.268.582,00	13.904.200	15.302.000	15.302.000	15.302.000	15.302.000
0120	Gemeindeanteil an der Umsatzsteuer	1.538.630,00	1.437.800	1.619.200	1.619.200	1.619.200	1.619.200
0220	Hundesteuer	48.550,00	50.000	50.000	70.000	70.000	70.000
0270	Zweitwohnungssteuer	16.475,00	15.000	16.000	16.000	16.000	16.000
0410	Schlüsselzuweisungen	3.897.936,00	4.083.600	3.739.100	3.739.100	3.739.100	3.739.100
0610	Sonst.allg. Zuweisungen v.Land	1.124.874,00	1.094.800	1.192.900	1.192.900	1.192.900	1.192.900
0611	Pauschale Finanzzuweisungen	351.840,42	351.800	361.300	361.300	361.300	361.300
0616	Überlassung des Aufkommens aus der Grunderwerbsteuer	761.488,06	950.000	650.000	650.000	650.000	650.000
0812	Verwarnungsgelder aus der kommunalen Verkehrsüberwachung	322.854,00	280.000	300.000	300.000	300.000	300.000
	<b>Einnahmen UA 9000</b>	<b>34.801.942,33</b>	<b>35.429.200</b>	<b>39.242.500</b>	<b>39.622.500</b>	<b>39.622.500</b>	<b>39.622.500</b>
<b>A u s g a b e n</b>							
8100	Gewerbesteuerumlage	858.559,00	994.800	1.581.300	1.181.300	1.181.300	1.181.300
8310	Allg. Umlagen an das Land	-	-	0	0	0	0
8321	Kreisumlage	10.655.411,07	11.955.900	13.570.700	13.570.700	13.570.700	13.570.700
	<b>Ausgaben UA 9000</b>	<b>11.513.970,07</b>	<b>12.950.700</b>	<b>15.152.000</b>	<b>14.752.000</b>	<b>14.752.000</b>	<b>14.752.000</b>
<b>Abgleich Unterabschnitt 9000</b>							
	Einnahmen	34.801.942,33	35.429.200	39.242.500	39.622.500	39.622.500	39.622.500
	Ausgaben	11.513.970,07	12.950.700	15.152.000	14.752.000	14.752.000	14.752.000
	<b>Abgleich UA 9000</b>	<b>23.287.972,26</b>	<b>22.478.500</b>	<b>24.090.500</b>	<b>24.870.500</b>	<b>24.870.500</b>	<b>24.870.500</b>

A. Verwaltungshaushalt 2024 - Modell 1 aus den rechtskräftigen Vorjahreswerten kopiert						Beträge in EUR	
Einzelplan: 9		Allgemeine Finanzwirtschaft					
Unterabschnitt: 9100		Sonstige allgemeine Finanzwirtschaft					
Gr	Bezeichnung/*Erläuterungen	Ergebnis 2022	Ansatz 2023	Ansatz 2024	2025	Finanzplanungswerte 2026	2027
E i n n a h m e n							
2310	Schuldendiensthilfen Land	-	-	0	0	0	0
Einnahmen UA 9100		-	-	0	0	0	0
A u s g a b e n							
8000	Zinsen an den Bund, LAF, ERP-Sondervermögen	131.110,17	248.900	455.600	434.400	411.900	389.300
8010	Zinsen an das Land	-	-	0	0	0	0
8040	Zinsen an den sonst.öffentl. Bereich	-	-	0	0	0	0
8060	Zinsausgaben (öffentl.rechtl.Banken)	-	-	0	0	0	0
8070	Zinsausgaben (privatrechtl.Banken)	259.140,04	687.000	736.300	1.020.300	969.700	929.700
8080	Zinsausgaben	-	-	0	0	0	0
Ausgaben UA 9100		390.250,21	935.900	1.191.900	1.454.700	1.381.600	1.319.000
Abgleich Unterabschnitt 9100							
Einnahmen		-	-	0	0	0	0
Ausgaben		390.250,21	935.900	1.191.900	1.454.700	1.381.600	1.319.000
Abgleich UA 9100		390.250,21-	935.900-	1.191.900-	1.454.700-	1.381.600-	1.319.000-

A. Verwaltungshaushalt 2024 - Modell 1 aus den rechtskräftigen Vorjahreswerten kopiert						Beträge in EUR	
Einzelplan: 9		Allgemeine Finanzwirtschaft					
Unterabschnitt: 9101		Allgemeine Rücklage einschl. Zinserträge					
Gr	Bezeichnung/*Erläuterungen	Ergebnis 2022	Ansatz 2023	Ansatz 2024	2025	Finanzplanungswerte 2026	2027
E i n n a h m e n							
2060	Zinsen von öffentl.recht.Unternehmen	18,26	-	0	0	0	0
2070	Zinsen von privatrechtl.Unternehmen	-	-	0	0	0	0
Einnahmen UA 9101		18,26	-	0	0	0	0
A u s g a b e n							
kein Konto vorhanden							
Abgleich Unterabschnitt 9101							
Einnahmen		18,26	-	0	0	0	0
Ausgaben		-	-	-	-	-	-
Abgleich UA 9101		18,26	-	0	0	0	0

A. Verwaltungshaushalt 2024 - Modell 1 aus den rechtskräftigen Vorjahreswerten kopiert							Beträge in EUR		
Einzelplan: 9		Allgemeine Finanzwirtschaft							
Unterabschnitt: 9121		Kredite, innere Darl., Kreditbeschaffungskosten							
Gr	Bezeichnung/*Erläuterungen	Ergebnis 2022	Ansatz 2023	Ansatz 2024	2025	Finanzplanungswerte 2026	2027		
E i n n a h m e n									
2050	Zinsen von öffentl. wirtsch. Unternehmen	-	-	0	0	0	0		
	Einnahmen UA 9121	-	-	0	0	0	0		
A u s g a b e n									
8060	Zinsausgaben (öffentl.rechtl.Banken)	-	-	0	0	0	0		
8080	Zinsausgaben	-	-	0	0	0	0		
	Ausgaben UA 9121	-	-	0	0	0	0		
Abgleich Unterabschnitt 9121									
	Einnahmen	-	-	0	0	0	0		
	Ausgaben	-	-	0	0	0	0		
	Abgleich UA 9121	-	-	0	0	0	0		

A. Verwaltungshaushalt 2024 - Modell 1 aus den rechtskräftigen Vorjahreswerten kopiert						Beträge in EUR	
Einzelplan: 9		Allgemeine Finanzwirtschaft					
Unterabschnitt: 9141		Deckungsreserve					
Gr	Bezeichnung/*Erläuterungen	Ergebnis 2022	Ansatz 2023	Ansatz 2024	2025	Finanzplanungswerte 2026	2027
	E i n n a h m e n						
	kein Konto vorhanden						
	A u s g a b e n						
4700	Deckungsreserve für Personal- ausgaben gemäß § 11 KommHV	-	60.000	60.000	60.000	60.000	60.000
8500	Deckungsreserve (§ 11 KOMMHV)	-	60.000	60.000	60.000	60.000	60.000
	Ausgaben UA 9141	-	120.000	120.000	120.000	120.000	120.000
	Abgleich Unterabschnitt 9141						
	Einnahmen	-	-	-	-	-	-
	Ausgaben	-	120.000	120.000	120.000	120.000	120.000
	Abgleich UA 9141	-	120.000-	120.000-	120.000-	120.000-	120.000-

A. Verwaltungshaushalt 2024 - Modell 1 aus den rechtskräftigen Vorjahreswerten kopiert						Beträge in EUR	
Einzelplan: 9 Allgemeine Finanzwirtschaft							
Unterabschnitt: 9151 kalkulatorische Einnahmen							
Gr	Bezeichnung/*Erläuterungen	Ergebnis 2022	Ansatz 2023	Ansatz 2024	2025	Finanzplanungswerte 2026	2027
E i n n a h m e n							
2700	Abschreibungen	2.522.907,25	1.980.000	3.370.000	3.370.000	3.370.000	3.370.000
2750	Verzinsung des Anlagekapitals	1.663.791,46	1.750.000	2.080.000	2.080.000	2.080.000	2.080.000
	Einnahmen UA 9151	4.186.698,71	3.730.000	5.450.000	5.450.000	5.450.000	5.450.000
A u s g a b e n							
kein Konto vorhanden							
Abgleich Unterabschnitt 9151							
	Einnahmen	4.186.698,71	3.730.000	5.450.000	5.450.000	5.450.000	5.450.000
	Ausgaben	-	-	-	-	-	-
	Abgleich UA 9151	4.186.698,71	3.730.000	5.450.000	5.450.000	5.450.000	5.450.000



A. Verwaltungshaushalt 2024 - Modell 1 aus den rechtskräftigen Vorjahreswerten kopiert						Beträge in EUR	
Einzelplan: 9		Allgemeine Finanzwirtschaft					
Unterabschnitt: 9161		Zuführungen zwischen Verwaltungs- und Vermögenshaushalt					
Gr	Bezeichnung/*Erläuterungen	Ergebnis 2022	Ansatz 2023	Ansatz 2024	2025	Finanzplanungswerte 2026	2027
E i n n a h m e n							
2800	Zuführung vom Vermögenshaush.	-	-	0	0	0	0
	Einnahmen UA 9161	-	-	0	0	0	0
A u s g a b e n							
8600	Zuführung an den Vermögenshaushalt	8.199.171,40	2.359.100	3.270.500	4.400.000	4.472.600	4.517.900
	Ausgaben UA 9161	8.199.171,40	2.359.100	3.270.500	4.400.000	4.472.600	4.517.900
Abgleich Unterabschnitt 9161							
	Einnahmen	-	-	0	0	0	0
	Ausgaben	8.199.171,40	2.359.100	3.270.500	4.400.000	4.472.600	4.517.900
	Abgleich UA 9161	8.199.171,40-	2.359.100-	3.270.500-	4.400.000-	4.472.600-	4.517.900-

A. Verwaltungshaushalt 2024 - Modell 1 aus den rechtskräftigen Vorjahreswerten kopiert						Beträge in EUR	
Einzelplan: 9		Allgemeine Finanzwirtschaft					
Unterabschnitt: 9200		Abwicklung der Vorjahre					
Gr	Bezeichnung/*Erläuterungen	Ergebnis 2022	Ansatz 2023	Ansatz 2024	2025	Finanzplanungswerte 2026	2027
E i n n a h m e n							
2950	Abschlusstechn.Vorgaenge (Ist-	-	-	0	0	0	0
	Einnahmen UA 9200	-	-	0	0	0	0
A u s g a b e n							
8950	Abschlußtechnische Vorgänge (Ist-Fehlbetrag des VerwHH)	-	-	0	0	0	0
	Ausgaben UA 9200	-	-	0	0	0	0
Abgleich Unterabschnitt 9200							
	Einnahmen	-	-	0	0	0	0
	Ausgaben	-	-	0	0	0	0
	Abgleich UA 9200	-	-	0	0	0	0

A. Verwaltungshaushalt 2024 - Modell 1 aus den rechtskräftigen Vorjahreswerten kopiert  
 Abgleich der Abschnitte und des Einzelplanes  
 Einzelplan: 9 Allgemeine Finanzwirtschaft

Beträge in EUR

		Ergebnis 2022	Ansatz 2023	Ansatz 2024	2025	Finanzplanungswerte 2026	2027
90	Einnahmen	34.801.942,33	35.429.200	39.242.500	39.622.500	39.622.500	39.622.500
	Ausgaben	11.513.970,07	12.950.700	15.152.000	14.752.000	14.752.000	14.752.000
	Abgleich	23.287.972,26	22.478.500	24.090.500	24.870.500	24.870.500	24.870.500
91	Einnahmen	4.186.716,97	3.730.000	5.450.000	5.450.000	5.450.000	5.450.000
	Ausgaben	8.589.421,61	3.415.000	4.582.400	5.974.700	5.974.200	5.956.900
	Abgleich	4.402.704,64-	315.000	867.600	524.700-	524.200-	506.900-
92	Einnahmen	-	-	0	0	0	0
	Ausgaben	-	-	0	0	0	0
	Abgleich	-	-	0	0	0	0
9	Einnahmen	38.988.659,30	39.159.200	44.692.500	45.072.500	45.072.500	45.072.500
	Ausgaben	20.103.391,68	16.365.700	19.734.400	20.726.700	20.726.200	20.708.900
	Abgleich	18.885.267,62	22.793.500	24.958.100	24.345.800	24.346.300	24.363.600

***Stadt Bad Aibling***

# **Vermögenshaushalt**



Abkürzung	Bedeutung
Budg.	Budget
eDeck	Einseitige Deckung
einm.	einmalige Einnahmen/Ausgaben
frw.	Freiwillige Leistung
gDeck	Gegenseitige Deckung
KR	Kostenrechnende Einrichtung
Maßn.	Maßnahme
Prod.	Produkt
SN	Sammelnachweis
SNGeg	Sammelnachweis mit gegenseitiger Deckung
übtr.	übertragbarer Ansatz
uD-Me	Unechte Deckung, Mehreinnahmen
uD-MeMi	Unechte Deckung, Mehr- und Mindereinnahmen
uD-Mi	Unechte Deckung, Mindereinnahmen
ZoD-Me	Zweckbindung ohne unechte Deckung, Mehreinnahmen
ZoD-MeMi	Zweckbindung ohne unechte Deckung, Mehr- und Mindereinnahmen
ZoD-Mi	Zweckbindung ohne unechte Deckung, Mindereinnahmen
ZuD-Me	Zweckbindung mit unechter Deckung, Mehreinnahmen
ZuD-Me	Unechte mit echter, gegens. Deckung, Mehreinnahmen
ZuD-MeMi	Zweckbindung mit unechter Deckung, Mehr- und Mindereinnahmen
ZuD-MeMi	Unechte mit echter gegens. Deckung, Mehr/Mindereinn.
ZuD-Mi	Zweckbindung mit unechter Deckung, Mindereinnahmen
ZuD-Mi	Unechte mit echter, gegens. Deckung, Mindereinnahmen
ZueD-Me	Zweckb.: unechte und echte, gegens. Deckung, Mehreinn.
ZueDMeMi	Zweckb.: unechte und echte gegens. Deckung, Mehr/Mindereinn.
ZueD-Mi	Zweckb.: unechte und echte, gegens. Deckung, Mindereinn.
Zweck	Zweckbindung



B. Vermögenshaushalt  
Einzelplan 0  
Allgemeine Verwaltung



B. Vermögenshaushalt 2024 - Modell 1 aus den rechtskräftigen Vorjahreswerten kopiert						Beträge in EUR	
Einzelplan: 0 Allgemeine Verwaltung							
Unterabschnitt: 0200 Hauptverwaltung							
Gr	Bezeichnung/*Erläuterungen	Ergebnis 2022	Ansatz 2023	Ansatz 2024	2025	Finanzplanungswerte 2026	2027
	E i n n a h m e n						
	kein Konto vorhanden						
	A u s g a b e n						
9350	Erwerb von bewegl.Sachen des Anlagevermögens	-	3.000	3.000	3.000	3.000	3.000
	Ausgaben UA 0200	-	3.000	3.000	3.000	3.000	3.000
	Abgleich Unterabschnitt 0200						
	Einnahmen	-	-	-	-	-	-
	Ausgaben	-	3.000	3.000	3.000	3.000	3.000
	Abgleich UA 0200	-	3.000-	3.000-	3.000-	3.000-	3.000-

B. Vermögenshaushalt 2024 - Modell 1 aus den rechtskräftigen Vorjahreswerten kopiert						Beträge in EUR	
Einzelplan: 0 Allgemeine Verwaltung							
Unterabschnitt: 0300 Finanzverwaltung							
Gr	Bezeichnung/*Erläuterungen	Ergebnis 2022	Ansatz 2023	Ansatz 2024	2025	Finanzplanungswerte 2026	2027
	E i n n a h m e n						
	kein Konto vorhanden						
	A u s g a b e n						
9350	Erwerb von bewegl.Sachen des Anlagevermögens	3.022,60	3.000	3.000	3.000	3.000	3.000
	Ausgaben UA 0300	3.022,60	3.000	3.000	3.000	3.000	3.000
	Abgleich Unterabschnitt 0300						
	Einnahmen	-	-	-	-	-	-
	Ausgaben	3.022,60	3.000	3.000	3.000	3.000	3.000
	Abgleich UA 0300	3.022,60-	3.000-	3.000-	3.000-	3.000-	3.000-

B. Vermögenshaushalt 2024 - Modell 1 aus den rechtskräftigen Vorjahreswerten kopiert						Beträge in EUR	
Einzelplan: 0 Allgemeine Verwaltung							
Unterabschnitt: 0501 Standesamt							
Gr	Bezeichnung/*Erläuterungen	Ergebnis 2022	Ansatz 2023	Ansatz 2024	2025	Finanzplanungswerte 2026	2027
	E i n n a h m e n						
	kein Konto vorhanden						
	A u s g a b e n						
9350	Erwerb von bewegl.Sachen des Anlagevermögens	-	3.000	3.000	3.000	3.000	3.000
	Ausgaben UA 0501	-	3.000	3.000	3.000	3.000	3.000
	Abgleich Unterabschnitt 0501						
	Einnahmen	-	-	-	-	-	-
	Ausgaben	-	3.000	3.000	3.000	3.000	3.000
	Abgleich UA 0501	-	3.000-	3.000-	3.000-	3.000-	3.000-

B. Vermögenshaushalt 2024 - Modell 1 aus den rechtskräftigen Vorjahreswerten kopiert						Beträge in EUR	
Einzelplan: 0 Allgemeine Verwaltung							
Unterabschnitt: 0600 Einrichtungen für die gesamte Verwaltung							
Gr	Bezeichnung/*Erläuterungen	Ergebnis 2022	Ansatz 2023	Ansatz 2024	2025	Finanzplanungswerte 2026	2027
E i n n a h m e n							
3457	Verkauf von Fahrzeugen	-	-	0	0	0	0
3610	Investitionszuweisungen v.Land	-	-	0	0	0	0
	Einnahmen UA 0600	-	-	0	0	0	0
A u s g a b e n							
9350	Erwerb von bewegl.Sachen des Anlagevermögens	9.451,49	40.000	96.000	40.000	40.000	40.000
9357	Beschaffung von Fahrzeugen	-	-	0	0	0	0
9400	Hochbaumassnahmen	-	290.000	100.000	0	0	0
9401	Hochbaumassnahmen	-	-	0	0	0	0
9402	Hochbaumassnahmen	-	-	0	0	0	0
9403	Hochbaumassnahmen	-	-	0	0	0	0
9404	Hochbaumassnahmen	-	-	0	0	0	0
9500	Tiefbaumassnahmen	-	-	0	0	0	0
	Ausgaben UA 0600	9.451,49	330.000	196.000	40.000	40.000	40.000
Abgleich Unterabschnitt 0600							
	Einnahmen	-	-	0	0	0	0
	Ausgaben	9.451,49	330.000	196.000	40.000	40.000	40.000
	Abgleich UA 0600	9.451,49-	330.000-	196.000-	40.000-	40.000-	40.000-

B. Vermögenshaushalt 2024 - Modell 1 aus den rechtskräftigen Vorjahreswerten kopiert  
 Abgleich der Abschnitte und des Einzelplanes  
 Einzelplan: 0 Allgemeine Verwaltung

Beträge in EUR

	Ergebnis 2022	Ansatz 2023	Ansatz 2024	2025	Finanzplanungswerte 2026	2027
02 Einnahmen	-	-	-	-	-	-
Ausgaben	-	3.000	3.000	3.000	3.000	3.000
Abgleich	-	3.000-	3.000-	3.000-	3.000-	3.000-
03 Einnahmen	-	-	-	-	-	-
Ausgaben	3.022,60	3.000	3.000	3.000	3.000	3.000
Abgleich	3.022,60-	3.000-	3.000-	3.000-	3.000-	3.000-
05 Einnahmen	-	-	-	-	-	-
Ausgaben	-	3.000	3.000	3.000	3.000	3.000
Abgleich	-	3.000-	3.000-	3.000-	3.000-	3.000-
06 Einnahmen	-	-	0	0	0	0
Ausgaben	9.451,49	330.000	196.000	40.000	40.000	40.000
Abgleich	9.451,49-	330.000-	196.000-	40.000-	40.000-	40.000-
0 Einnahmen	-	-	0	0	0	0
Ausgaben	12.474,09	339.000	205.000	49.000	49.000	49.000
Abgleich	12.474,09-	339.000-	205.000-	49.000-	49.000-	49.000-

B. Vermögenshaushalt

Einzelplan 1

Öffentliche Sicherheit und  
Ordnung

B. Vermögenshaushalt 2024 - Modell 1 aus den rechtskräftigen Vorjahreswerten kopiert						Beträge in EUR	
Einzelplan: 1		Öffentliche Sicherheit und Ordnung					
Unterabschnitt: 1122		Verkehrsüberwachung					
Gr	Bezeichnung/*Erläuterungen	Ergebnis 2022	Ansatz 2023	Ansatz 2024	2025	Finanzplanungswerte 2026	2027
	E i n n a h m e n						
	kein Konto vorhanden						
	A u s g a b e n						
9350	Erwerb von bewegl.Sachen des Anlagevermögens	-	12.000	12.000	12.000	12.000	12.000
	Ausgaben UA 1122	-	12.000	12.000	12.000	12.000	12.000
	Abgleich Unterabschnitt 1122						
	Einnahmen	-	-	-	-	-	-
	Ausgaben	-	12.000	12.000	12.000	12.000	12.000
	Abgleich UA 1122	-	12.000-	12.000-	12.000-	12.000-	12.000-

B. Vermögenshaushalt 2024 - Modell 1 aus den rechtskräftigen Vorjahreswerten kopiert						Beträge in EUR	
Einzelplan: 1		Öffentliche Sicherheit und Ordnung					
Unterabschnitt: 1161		Einwohnerwesen einschließl. Paßamt und Ausländerbehörde					
Gr	Bezeichnung/*Erläuterungen	Ergebnis 2022	Ansatz 2023	Ansatz 2024	2025	Finanzplanungswerte 2026	2027
	E i n n a h m e n						
	kein Konto vorhanden						
	A u s g a b e n						
9350	Erwerb von bewegl.Sachen des Anlagevermögens	-	8.000	3.000	3.000	3.000	3.000
	Ausgaben UA 1161	-	8.000	3.000	3.000	3.000	3.000
	Abgleich Unterabschnitt 1161						
	Einnahmen	-	-	-	-	-	-
	Ausgaben	-	8.000	3.000	3.000	3.000	3.000
	Abgleich UA 1161	-	8.000-	3.000-	3.000-	3.000-	3.000-



B. Vermögenshaushalt 2024 - Modell 1 aus den rechtskräftigen Vorjahreswerten kopiert						Beträge in EUR	
Einzelplan: 1		Öffentliche Sicherheit und Ordnung					
Unterabschnitt: 1319		Feuerwehr					
Gr	Bezeichnung/*Erläuterungen	Ergebnis 2022	Ansatz 2023	Ansatz 2024	2025	Finanzplanungswerte 2026	2027
<b>E i n n a h m e n</b>							
3457	Verkauf von Fahrzeugen	25.900,00	-	0	0	0	0
3610	Investitionszuweisungen v.Land	-	100.000	70.000	120.000	528.400	0
3620	Investitionszuw.v.Gemeinden u. Gemeindeverbänden	-	-	42.000	0	0	0
3640	Investitionszuw. v.sonst.öff. Bereich	-	-	0	0	0	0
	<b>Einnahmen UA 1319</b>	<b>25.900,00</b>	<b>100.000</b>	<b>112.000</b>	<b>120.000</b>	<b>528.400</b>	<b>0</b>
<b>A u s g a b e n</b>							
9350	Erwerb von bewegl.Sachen des Anlagevermögens	-	3.000	178.500	178.500	178.500	178.500
9351	Erwerb von bewegl.Sachen des Anlagevermögens	2.200,00-	21.600	5.000	5.000	5.000	5.000
9352	Erwerb von bewegl.Sachen des Anlagevermögens	-	4.800	5.000	5.000	5.000	5.000
9353	Erwerb von bewegl.Sachen des Anlagevermögens-FF Ellmosen-	680,89	2.000	2.000	2.000	2.000	2.000
9354	Erwerb von bewegl.Sachen des Anlagevermögens	-	2.000	2.000	2.000	2.000	2.000
9355	Erwerb von bewegl.Sachen des Anlagevermögens	1.645,46	4.400	5.200	5.200	5.200	5.200
9356	Erwerb von bewegl.Sachen des Anlagevermögens	6.320,57	16.000	3.100	3.100	3.100	3.100
9357	Beschaffung von Fahrzeugen	90.000,00	500.000	29.000	260.000	600.000	0
9400	Hochbaumassnahmen	235.754,60	1.000.000	2.460.000	3.140.000	3.640.000	2.961.000
9401	Hochbaumassnahmen	-	15.000	5.000	0	0	0
9402	Hochbaumassnahmen	-	-	50.000	0	0	0
9403	Hochbaumassnahmen	-	-	70.000	0	0	0
9404	Hochbaumassnahmen	-	-	0	0	0	0
9500	Tiefbaumassnahmen	-	-	0	0	0	0
9501	Tiefbaumaßnahmen	-	-	0	0	0	0
9870	Investitionszuschüsse an den übrigen Bereich -a-	-	-	0	0	0	0
	<b>Ausgaben UA 1319</b>	<b>332.201,52</b>	<b>1.568.800</b>	<b>2.814.800</b>	<b>3.600.800</b>	<b>4.440.800</b>	<b>3.161.800</b>
<b>Abgleich Unterabschnitt 1319</b>							
	<b>Einnahmen</b>	<b>25.900,00</b>	<b>100.000</b>	<b>112.000</b>	<b>120.000</b>	<b>528.400</b>	<b>0</b>
	<b>Ausgaben</b>	<b>332.201,52</b>	<b>1.568.800</b>	<b>2.814.800</b>	<b>3.600.800</b>	<b>4.440.800</b>	<b>3.161.800</b>
	<b>Abgleich UA 1319</b>	<b>306.301,52-</b>	<b>1.468.800-</b>	<b>2.702.800-</b>	<b>3.480.800-</b>	<b>3.912.400-</b>	<b>3.161.800-</b>

B. Vermögenshaushalt 2024 - Modell 1 aus den rechtskräftigen Vorjahreswerten kopiert						Beträge in EUR	
Einzelplan: 1		öffentliche Sicherheit und Ordnung					
Unterabschnitt: 1400		Katastrophenschutz, Zivilsch.					
Gr	Bezeichnung/*Erläuterungen	Ergebnis 2022	Ansatz 2023	Ansatz 2024	2025	Finanzplanungswerte 2026	2027
	E i n n a h m e n						
	kein Konto vorhanden						
	A u s g a b e n						
9350	Erwerb von bewegl.Sachen des Anlagevermögens	9.983,86	75.000	18.000	5.000	5.000	5.000
	Ausgaben UA 1400	9.983,86	75.000	18.000	5.000	5.000	5.000
	Abgleich Unterabschnitt 1400						
	Einnahmen	-	-	-	-	-	-
	Ausgaben	9.983,86	75.000	18.000	5.000	5.000	5.000
	Abgleich UA 1400	9.983,86-	75.000-	18.000-	5.000-	5.000-	5.000-

B. Vermögenshaushalt 2024 - Modell 1 aus den rechtskräftigen Vorjahreswerten kopiert  
 Abgleich der Abschnitte und des Einzelplanes  
 Einzelplan: 1 Öffentliche Sicherheit und Ordnung

Beträge in EUR

		Ergebnis 2022	Ansatz 2023	Ansatz 2024	2025	Finanzplanungswerte 2026	2027
11	Einnahmen	-	-	-	-	-	-
	Ausgaben	-	20.000	15.000	15.000	15.000	15.000
	Abgleich	-	20.000-	15.000-	15.000-	15.000-	15.000-
13	Einnahmen	25.900,00	100.000	112.000	120.000	528.400	0
	Ausgaben	332.201,52	1.568.800	2.814.800	3.600.800	4.440.800	3.161.800
	Abgleich	306.301,52-	1.468.800-	2.702.800-	3.480.800-	3.912.400-	3.161.800-
14	Einnahmen	-	-	-	-	-	-
	Ausgaben	9.983,86	75.000	18.000	5.000	5.000	5.000
	Abgleich	9.983,86-	75.000-	18.000-	5.000-	5.000-	5.000-
1	Einnahmen	25.900,00	100.000	112.000	120.000	528.400	0
	Ausgaben	342.185,38	1.663.800	2.847.800	3.620.800	4.460.800	3.181.800
	Abgleich	316.285,38-	1.563.800-	2.735.800-	3.500.800-	3.932.400-	3.181.800-

B. Vermögenshaushalt

Einzelplan 2

Schule

B. Vermögenshaushalt 2024 - Modell 1 aus den rechtskräftigen Vorjahreswerten kopiert						Beträge in EUR	
Einzelplan: 2 Schule							
Unterabschnitt: 2150 kombinierte Grund- u. Mittelschulen							
Gr	Bezeichnung/*Erläuterungen	Ergebnis 2022	Ansatz 2023	Ansatz 2024	2025	Finanzplanungswerte 2026	2027
E i n n a h m e n							
3610	Investitionszuweisungen v.Land	24.000,00	-	0	0	0	0
	Einnahmen UA 2150	24.000,00	-	0	0	0	0
A u s g a b e n							
kein Konto vorhanden							
Abgleich Unterabschnitt 2150							
	Einnahmen	24.000,00	-	0	0	0	0
	Ausgaben	-	-	-	-	-	-
	Abgleich UA 2150	24.000,00	-	0	0	0	0

B. Vermögenshaushalt 2024 - Modell 1 aus den rechtskräftigen Vorjahreswerten kopiert						Beträge in EUR	
Einzelplan: 2 Schule							
Unterabschnitt: 2151 LUITPOLDSCHULE (G)							
Gr	Bezeichnung/*Erläuterungen	Ergebnis 2022	Ansatz 2023	Ansatz 2024	2025	Finanzplanungswerte 2026	2027
E i n n a h m e n							
3610	Investitionszuweisungen v.Land	220.000,00	221.000	174.000	135.000	0	0
	Einnahmen UA 2151	220.000,00	221.000	174.000	135.000	0	0
A u s g a b e n							
9350	Erwerb von bewegl.Sachen des Anlagevermögens	17.285,29	80.000	10.000	10.000	10.000	10.000
9400	Hochbaumassnahmen	-	-	5.000	250.000	0	0
9401	Hochbaumassnahmen	-	-	0	0	0	0
9402	Hochbaumassnahmen	1.200.000,00	30.000	55.000	0	0	0
9500	Tiefbaumassnahmen	50.000,00	125.000	50.000	0	0	0
	Ausgaben UA 2151	1.267.285,29	235.000	120.000	260.000	10.000	10.000
Abgleich Unterabschnitt 2151							
	Einnahmen	220.000,00	221.000	174.000	135.000	0	0
	Ausgaben	1.267.285,29	235.000	120.000	260.000	10.000	10.000
	Abgleich UA 2151	1.047.285,29-	14.000-	54.000	125.000-	10.000-	10.000-

B. Vermögenshaushalt 2024 - Modell 1 aus den rechtskräftigen Vorjahreswerten kopiert						Beträge in EUR	
Einzelplan: 2 Schule							
Unterabschnitt: 2152 ST. GEORG SCHULE (G+M)							
Gr	Bezeichnung/*Erläuterungen	Ergebnis 2022	Ansatz 2023	Ansatz 2024	2025	Finanzplanungswerte 2026	2027
E i n n a h m e n							
3450	Verkauf von beweglichen Sachen	-	-	0	0	0	0
3610	Investitionszuweisungen v.Land	2.932.000,00	3.134.000	5.377.100	6.890.000	0	0
	Einnahmen UA 2152	2.932.000,00	3.134.000	5.377.100	6.890.000	0	0
A u s g a b e n							
9320	Erwerb von Grundstücken	-	-	0	0	0	0
9350	Erwerb von bewegl.Sachen des Anlagevermögens	2.039,20	38.000	30.000	30.000	30.000	30.000
9400	Hochbaumaßnahmen	17.000.000,00	15.000.000	5.800.000	0	0	0
9401	Hochbaumaßnahmen	720.000,00	500.000	100.000	0	0	0
9402	Hochbaumaßnahmen	-	-	25.000	0	0	0
9500	Tiefbaumaßnahmen	-	-	0	0	0	0
	Ausgaben UA 2152	17.722.039,20	15.538.000	5.955.000	30.000	30.000	30.000
Abgleich Unterabschnitt 2152							
	Einnahmen	2.932.000,00	3.134.000	5.377.100	6.890.000	0	0
	Ausgaben	17.722.039,20	15.538.000	5.955.000	30.000	30.000	30.000
	Abgleich UA 2152	14.790.039,20-	12.404.000-	577.900-	6.860.000	30.000-	30.000-

B. Vermögenshaushalt 2024 - Modell 1 aus den rechtskräftigen Vorjahreswerten kopiert						Beträge in EUR	
Einzelplan: 2 Schule							
Unterabschnitt: 2153 Turnhalle Luitpold-Grundschule							
Gr	Bezeichnung/*Erläuterungen	Ergebnis 2022	Ansatz 2023	Ansatz 2024	2025	Finanzplanungswerte 2026	2027
	E i n n a h m e n						
	kein Konto vorhanden						
	A u s g a b e n						
9350	Erwerb von bewegl.Sachen des Anlagevermögens	-	-	0	0	0	0
9400	Hochbaumassnahmen	-	-	0	0	0	0
	Ausgaben UA 2153	-	-	0	0	0	0
	Abgleich Unterabschnitt 2153						
	Einnahmen	-	-	-	-	-	-
	Ausgaben	-	-	0	0	0	0
	Abgleich UA 2153	-	-	0	0	0	0



B. Vermögenshaushalt 2024 - Modell 1 aus den rechtskräftigen Vorjahreswerten kopiert						Beträge in EUR	
Einzelplan: 2 Schule							
Unterabschnitt: 2154 Turnhalle Grund- und Mittelschule St. Georg							
Gr	Bezeichnung/*Erläuterungen	Ergebnis 2022	Ansatz 2023	Ansatz 2024	2025	Finanzplanungswerte 2026	2027
	E i n n a h m e n						
	kein Konto vorhanden						
	A u s g a b e n						
9350	Erwerb von bewegl.Sachen des Anlagevermögens	-	-	0	0	0	0
9400	Hochbaumassnahmen	2.700.000,00	2.200.000	500.000	0	0	0
	Ausgaben UA 2154	2.700.000,00	2.200.000	500.000	0	0	0
	Abgleich Unterabschnitt 2154						
	Einnahmen	-	-	-	-	-	-
	Ausgaben	2.700.000,00	2.200.000	500.000	0	0	0
	Abgleich UA 2154	2.700.000,00-	2.200.000-	500.000-	0	0	0

B. Vermögenshaushalt 2024 - Modell 1 aus den rechtskräftigen Vorjahreswerten kopiert  
 Abgleich der Abschnitte und des Einzelplanes  
 Einzelplan: 2 Schule

Beträge in EUR

		Ergebnis 2022	Ansatz 2023	Ansatz 2024	2025	Finanzplanungswerte 2026	2027
21	Einnahmen	3.176.000,00	3.355.000	5.551.100	7.025.000	0	0
	Ausgaben	21.689.324,49	17.973.000	6.575.000	290.000	40.000	40.000
	Abgleich	18.513.324,49-	14.618.000-	1.023.900-	6.735.000	40.000-	40.000-
2	Einnahmen	3.176.000,00	3.355.000	5.551.100	7.025.000	0	0
	Ausgaben	21.689.324,49	17.973.000	6.575.000	290.000	40.000	40.000
	Abgleich	18.513.324,49-	14.618.000-	1.023.900-	6.735.000	40.000-	40.000-



B. Vermögenshaushalt

Einzelplan 3

Wissenschaft, Forschung,  
Kulturpflege

B. Vermögenshaushalt 2024 - Modell 1 aus den rechtskräftigen Vorjahreswerten kopiert						Beträge in EUR	
Einzelplan: 3		Wissenschaft, Forschung, Kulturpflege					
Unterabschnitt: 3400		Sonstige Kunstpflege					
Gr	Bezeichnung/*Erläuterungen	Ergebnis 2022	Ansatz 2023	Ansatz 2024	2025	Finanzplanungswerte 2026	2027
	E i n n a h m e n						
	kein Konto vorhanden						
	A u s g a b e n						
9358	Erwerb von Kunstgegenständen	-	5.000	1.000	1.000	1.000	1.000
	Ausgaben UA 3400	-	5.000	1.000	1.000	1.000	1.000
	Abgleich Unterabschnitt 3400						
	Einnahmen	-	-	-	-	-	-
	Ausgaben	-	5.000	1.000	1.000	1.000	1.000
	Abgleich UA 3400	-	5.000-	1.000-	1.000-	1.000-	1.000-

B. Vermögenshaushalt 2024 - Modell 1 aus den rechtskräftigen Vorjahreswerten kopiert						Beträge in EUR	
Einzelplan: 3		Wissenschaft, Forschung, Kulturpflege					
Unterabschnitt: 3501		Volkshochschulen					
Gr	Bezeichnung/*Erläuterungen	Ergebnis 2022	Ansatz 2023	Ansatz 2024	2025	Finanzplanungswerte 2026	2027
	E i n n a h m e n						
	kein Konto vorhanden						
	A u s g a b e n						
9400	Hochbaumassnahmen	-	-	0	0	0	0
	Ausgaben UA 3501	-	-	0	0	0	0
	Abgleich Unterabschnitt 3501						
	Einnahmen	-	-	-	-	-	-
	Ausgaben	-	-	0	0	0	0
	Abgleich UA 3501	-	-	0	0	0	0

B. Vermögenshaushalt 2024 - Modell 1 aus den rechtskräftigen Vorjahreswerten kopiert						Beträge in EUR	
Einzelplan: 3      Wissenschaft, Forschung, Kulturpflege Unterabschnitt: 3521    Öffentliche Bücherei							
Gr	Bezeichnung/*Erläuterungen	Ergebnis 2022	Ansatz 2023	Ansatz 2024	2025	Finanzplanungswerte 2026	2027
	E i n n a h m e n						
	kein Konto vorhanden						
	A u s g a b e n						
9350	Erwerb von bewegl.Sachen des Anlagevermögens	-	3.000	3.000	3.000	3.000	3.000
	Ausgaben UA 3521	-	3.000	3.000	3.000	3.000	3.000
	Abgleich Unterabschnitt 3521						
	Einnahmen	-	-	-	-	-	-
	Ausgaben	-	3.000	3.000	3.000	3.000	3.000
	Abgleich UA 3521	-	3.000-	3.000-	3.000-	3.000-	3.000-

B. Vermögenshaushalt 2024 - Modell 1 aus den rechtskräftigen Vorjahreswerten kopiert						Beträge in EUR	
Einzelplan: 3		Wissenschaft, Forschung, Kulturpflege					
Unterabschnitt: 3611		Naturschutz, Landschaftspflege					
Gr	Bezeichnung/*Erläuterungen	Ergebnis 2022	Ansatz 2023	Ansatz 2024	2025	Finanzplanungswerte 2026	2027
<b>E i n n a h m e n</b>							
3599	Sonstige Beiträge u.ä.	-	-	0	0	0	0
3610	Investitionszuweisungen v.Land	-	-	0	0	0	0
	<u>Einnahmen UA 3611</u>	-	-	0	0	0	0
<b>A u s g a b e n</b>							
9500	Tiefbaumassnahmen	-	20.000	20.000	20.000	20.000	20.000
	<u>Ausgaben UA 3611</u>	-	20.000	20.000	20.000	20.000	20.000
<b>Abgleich Unterabschnitt 3611</b>							
	Einnahmen	-	-	0	0	0	0
	Ausgaben	-	20.000	20.000	20.000	20.000	20.000
	<u>Abgleich UA 3611</u>	-	20.000-	20.000-	20.000-	20.000-	20.000-



B. Vermögenshaushalt 2024 - Modell 1 aus den rechtskräftigen Vorjahreswerten kopiert						Beträge in EUR	
Einzelplan: 3		Wissenschaft, Forschung, Kulturpflege					
Unterabschnitt: 3651		Denkmalschutz und -pflege					
Gr	Bezeichnung/*Erläuterungen	Ergebnis 2022	Ansatz 2023	Ansatz 2024	2025	Finanzplanungswerte 2026	2027
<b>E i n n a h m e n</b>							
3610	Investitionszuweisungen v.Land	24.611,68	-	80.000	220.000	0	0
	Einnahmen UA 3651	24.611,68	-	80.000	220.000	0	0
<b>A u s g a b e n</b>							
9400	Hochbaumaßnahmen	17.494,32	800.000	100.000	900.000	0	0
9500	Tiefbaumaßnahmen	11.222,86	10.000	10.000	10.000	10.000	10.000
9820	Investitionszuweisungen an den Landkreis	-	-	0	0	0	0
	Ausgaben UA 3651	28.717,18	810.000	110.000	910.000	10.000	10.000
<b>Abgleich Unterabschnitt 3651</b>							
	Einnahmen	24.611,68	-	80.000	220.000	0	0
	Ausgaben	28.717,18	810.000	110.000	910.000	10.000	10.000
	Abgleich UA 3651	4.105,50-	810.000-	30.000-	690.000-	10.000-	10.000-

B. Vermögenshaushalt 2024 - Modell 1 aus den rechtskräftigen Vorjahreswerten kopiert  
 Abgleich der Abschnitte und des Einzelplanes  
 Einzelplan: 3 Wissenschaft, Forschung, Kulturpflege

Beträge in EUR

		Ergebnis 2022	Ansatz 2023	Ansatz 2024	2025	Finanzplanungswerte 2026	2027
34	Einnahmen	-	-	-	-	-	-
	Ausgaben	-	5.000	1.000	1.000	1.000	1.000
	Abgleich	-	5.000-	1.000-	1.000-	1.000-	1.000-
35	Einnahmen	-	-	-	-	-	-
	Ausgaben	-	3.000	3.000	3.000	3.000	3.000
	Abgleich	-	3.000-	3.000-	3.000-	3.000-	3.000-
36	Einnahmen	24.611,68	-	80.000	220.000	0	0
	Ausgaben	28.717,18	830.000	130.000	930.000	30.000	30.000
	Abgleich	4.105,50-	830.000-	50.000-	710.000-	30.000-	30.000-
3	Einnahmen	24.611,68	-	80.000	220.000	0	0
	Ausgaben	28.717,18	838.000	134.000	934.000	34.000	34.000
	Abgleich	4.105,50-	838.000-	54.000-	714.000-	34.000-	34.000-



B. Vermögenshaushalt  
Einzelplan 4  
Soziale Sicherung

B. Vermögenshaushalt 2024 - Modell 1 aus den rechtskräftigen Vorjahreswerten kopiert						Beträge in EUR	
Einzelplan: 4 Soziale Sicherung							
Unterabschnitt: 4000 Gewerbe- und Sozialamt Amt u.a							
Gr	Bezeichnung/*Erläuterungen	Ergebnis 2022	Ansatz 2023	Ansatz 2024	2025	Finanzplanungswerte 2026	2027
	E i n n a h m e n						
	kein Konto vorhanden						
	A u s g a b e n						
9350	Erwerb von bewegl.Sachen des Anlagevermögens	3.417,92	22.600	20.000	20.000	20.000	20.000
	Ausgaben UA 4000	3.417,92	22.600	20.000	20.000	20.000	20.000
	Abgleich Unterabschnitt 4000						
	Einnahmen	-	-	-	-	-	-
	Ausgaben	3.417,92	22.600	20.000	20.000	20.000	20.000
	Abgleich UA 4000	3.417,92-	22.600-	20.000-	20.000-	20.000-	20.000-

B. Vermögenshaushalt 2024 - Modell 1 aus den rechtskräftigen Vorjahreswerten kopiert						Beträge in EUR	
Einzelplan: 4 Soziale Sicherung							
Unterabschnitt: 4351 Obdachlosenheime							
Gr	Bezeichnung/*Erläuterungen	Ergebnis 2022	Ansatz 2023	Ansatz 2024	2025	Finanzplanungswerte 2026	2027
	E i n n a h m e n						
	kein Konto vorhanden						
	A u s g a b e n						
9350	Erwerb von bewegl.Sachen des Anlagevermögens	10.115,00	37.000	10.000	10.000	10.000	10.000
9400	Hochbaumassnahmen	-	-	32.000	0	0	0
	Ausgaben UA 4351	10.115,00	37.000	42.000	10.000	10.000	10.000
	Abgleich Unterabschnitt 4351						
	Einnahmen	-	-	-	-	-	-
	Ausgaben	10.115,00	37.000	42.000	10.000	10.000	10.000
	Abgleich UA 4351	10.115,00-	37.000-	42.000-	10.000-	10.000-	10.000-

B. Vermögenshaushalt 2024 - Modell 1 aus den rechtskräftigen Vorjahreswerten kopiert						Beträge in EUR	
Einzelplan: 4 Soziale Sicherung							
Unterabschnitt: 4601 JUGENDZENTRUM							
Gr	Bezeichnung/*Erläuterungen	Ergebnis 2022	Ansatz 2023	Ansatz 2024	2025	Finanzplanungswerte 2026	2027
E i n n a h m e n							
3610	Investitionszuweisungen v.Land	-	-	0	0	0	0
	Einnahmen UA 4601	-	-	0	0	0	0
A u s g a b e n							
9400	Hochbaumassnahmen	-	10.000	0	0	0	0
	Ausgaben UA 4601	-	10.000	0	0	0	0
Abgleich Unterabschnitt 4601							
	Einnahmen	-	-	0	0	0	0
	Ausgaben	-	10.000	0	0	0	0
	Abgleich UA 4601	-	10.000-	0	0	0	0

B. Vermögenshaushalt 2024 - Modell 1 aus den rechtskräftigen Vorjahreswerten kopiert						Beträge in EUR	
Einzelplan: 4		Soziale Sicherung					
Unterabschnitt: 4605		FOKUS-Familiennetzwerk					
Gr	Bezeichnung/*Erläuterungen	Ergebnis 2022	Ansatz 2023	Ansatz 2024	2025	Finanzplanungswerte 2026	2027
E i n n a h m e n							
3610	Investitionszuweisungen v.Land	-	-	0	0	0	0
	Einnahmen UA 4605	-	-	0	0	0	0
A u s g a b e n							
9400	Hochbaumassnahmen	605,56	35.000	0	0	0	0
	Ausgaben UA 4605	605,56	35.000	0	0	0	0
Abgleich Unterabschnitt 4605							
	Einnahmen	-	-	0	0	0	0
	Ausgaben	605,56	35.000	0	0	0	0
	Abgleich UA 4605	605,56-	35.000-	0	0	0	0



B. Vermögenshaushalt 2024 - Modell 1 aus den rechtskräftigen Vorjahreswerten kopiert						Beträge in EUR	
Einzelplan: 4 Soziale Sicherung							
Unterabschnitt: 4609 Öffentliche Spielplätze							
Gr	Bezeichnung/*Erläuterungen	Ergebnis 2022	Ansatz 2023	Ansatz 2024	2025	Finanzplanungswerte 2026	2027
<b>E i n n a h m e n</b>							
3660	Investitionszuweisungen von privaten Unternehmen	-	-	0	0	0	0
	Einnahmen UA 4609	-	-	0	0	0	0
<b>A u s g a b e n</b>							
9350	Erwerb von bewegl.Sachen des Anlagevermögens	-	10.000	10.000	10.000	10.000	10.000
9500	Tiefbaumaßnahmen	-	20.000	10.000	30.000	10.000	10.000
	Ausgaben UA 4609	-	30.000	20.000	40.000	20.000	20.000
<b>Abgleich Unterabschnitt 4609</b>							
	Einnahmen	-	-	0	0	0	0
	Ausgaben	-	30.000	20.000	40.000	20.000	20.000
	Abgleich UA 4609	-	30.000-	20.000-	40.000-	20.000-	20.000-

B. Vermögenshaushalt 2024 - Modell 1 aus den rechtskräftigen Vorjahreswerten kopiert						Beträge in EUR	
Einzelplan: 4		Soziale Sicherung					
Unterabschnitt: 4641		KINDERGARTEN HOFBERG					
Gr	Bezeichnung/*Erläuterungen	Ergebnis 2022	Ansatz 2023	Ansatz 2024	2025	Finanzplanungswerte 2026	2027
E i n n a h m e n							
3610	Investitionszuweisungen v.Land	-	-	0	0	0	0
	Einnahmen UA 4641	-	-	0	0	0	0
A u s g a b e n							
9350	Erwerb von bewegl.Sachen des Anlagevermögens	5.778,12	6.000	8.000	3.000	3.000	3.000
9359	Erwerb v.sonst.bewegl.Sachen des Anlagevermögens	-	1.500	1.500	1.500	1.500	1.500
9400	Hochbaumassnahmen	-	10.000	0	0	0	0
	Ausgaben UA 4641	5.778,12	17.500	9.500	4.500	4.500	4.500
Abgleich Unterabschnitt 4641							
	Einnahmen	-	-	0	0	0	0
	Ausgaben	5.778,12	17.500	9.500	4.500	4.500	4.500
	Abgleich UA 4641	5.778,12-	17.500-	9.500-	4.500-	4.500-	4.500-

B. Vermögenshaushalt 2024 - Modell 1 aus den rechtskräftigen Vorjahreswerten kopiert						Beträge in EUR	
Einzelplan: 4 Soziale Sicherung							
Unterabschnitt: 4642 KINDERGARTEN ELLMOSEN							
Gr	Bezeichnung/*Erläuterungen	Ergebnis 2022	Ansatz 2023	Ansatz 2024	2025	Finanzplanungswerte 2026	2027
	E i n n a h m e n						
	kein Konto vorhanden						
	A u s g a b e n						
9350	Erwerb von bewegl.Sachen des Anlagevermögens	-	3.000	1.500	1.500	1.500	1.500
9359	Erwerb v.sonst.bewegl.Sachen des Anlagevermögens	1.589,00	3.000	5.000	1.500	1.500	1.500
9400	Hochbaumaussnahmen	-	175.000	0	0	0	0
9500	Tiefbaumaussnahmen	-	-	0	0	0	0
	Ausgaben UA 4642	1.589,00	181.000	6.500	3.000	3.000	3.000
	Abgleich Unterabschnitt 4642						
	Einnahmen	-	-	-	-	-	-
	Ausgaben	1.589,00	181.000	6.500	3.000	3.000	3.000
	Abgleich UA 4642	1.589,00-	181.000-	6.500-	3.000-	3.000-	3.000-

B. Vermögenshaushalt 2024 - Modell 1 aus den rechtskräftigen Vorjahreswerten kopiert						Beträge in EUR	
Einzelplan: 4 Soziale Sicherung							
Unterabschnitt: 4643 KINDERGARTEN BERBLING							
Gr	Bezeichnung/*Erläuterungen	Ergebnis 2022	Ansatz 2023	Ansatz 2024	2025	Finanzplanungswerte 2026	2027
E i n n a h m e n							
3610	Investitionszuweisungen v.Land	-	-	0	0	0	0
	Einnahmen UA 4643	-	-	0	0	0	0
A u s g a b e n							
9350	Erwerb von bewegl.Sachen des Anlagevermögens	-	1.500	3.400	1.500	1.500	1.500
9359	Erwerb v.sonst.bewegl.Sachen des Anlagevermögens	-	1.000	1.000	1.000	1.000	1.000
9400	Hochbaumassnahmen	-	-	0	0	0	0
9500	Tiefbaumassnahmen	-	30.000	20.000	0	0	0
	Ausgaben UA 4643	-	32.500	24.400	2.500	2.500	2.500
Abgleich Unterabschnitt 4643							
	Einnahmen	-	-	0	0	0	0
	Ausgaben	-	32.500	24.400	2.500	2.500	2.500
	Abgleich UA 4643	-	32.500-	24.400-	2.500-	2.500-	2.500-

B. Vermögenshaushalt 2024 - Modell 1 aus den rechtskräftigen Vorjahreswerten kopiert						Beträge in EUR	
Einzelplan: 4 Soziale Sicherung							
Unterabschnitt: 4644 KINDERHAUS WESTENDSTRASSE							
Gr	Bezeichnung/*Erläuterungen	Ergebnis 2022	Ansatz 2023	Ansatz 2024	2025	Finanzplanungswerte 2026	2027
	E i n n a h m e n						
	kein Konto vorhanden						
	A u s g a b e n						
9350	Erwerb von bewegl.Sachen des Anlagevermögens	-	5.000	10.000	5.000	5.000	5.000
9359	Erwerb v.sonst.bewegl.Sachen des Anlagevermögens	-	2.000	2.000	2.000	2.000	2.000
9400	Hochbaumassnahmen	-	-	0	0	0	0
	Ausgaben UA 4644	-	7.000	12.000	7.000	7.000	7.000
	Abgleich Unterabschnitt 4644						
	Einnahmen	-	-	-	-	-	-
	Ausgaben	-	7.000	12.000	7.000	7.000	7.000
	Abgleich UA 4644	-	7.000-	12.000-	7.000-	7.000-	7.000-

B. Vermögenshaushalt 2024 - Modell 1 aus den rechtskräftigen Vorjahreswerten kopiert						Beträge in EUR	
Einzelplan: 4 Soziale Sicherung							
Unterabschnitt: 4645 KINDERTAGESEINRICHTUNG							
Gr	Bezeichnung/*Erläuterungen	Ergebnis 2022	Ansatz 2023	Ansatz 2024	2025	Finanzplanungswerte 2026	2027
	E i n n a h m e n						
	kein Konto vorhanden						
	A u s g a b e n						
9350	Erwerb von bewegl.Sachen des Anlagevermögens	-	-	0	0	0	0
9359	Erwerb v.sonst.bewegl.Sachen des Anlagevermögens	-	-	0	0	0	0
	Ausgaben UA 4645	-	-	0	0	0	0
	Abgleich Unterabschnitt 4645						
	Einnahmen	-	-	-	-	-	-
	Ausgaben	-	-	0	0	0	0
	Abgleich UA 4645	-	-	0	0	0	0

B. Vermögenshaushalt 2024 - Modell 1 aus den rechtskräftigen Vorjahreswerten kopiert						Beträge in EUR	
Einzelplan: 4 Soziale Sicherung							
Unterabschnitt: 4646 EVANG. KINDERGARTEN WILLING							
Gr	Bezeichnung/*Erläuterungen	Ergebnis 2022	Ansatz 2023	Ansatz 2024	2025	Finanzplanungswerte 2026	2027
	E i n n a h m e n						
	kein Konto vorhanden						
	A u s g a b e n						
9350	Erwerb von bewegl.Sachen des Anlagevermögens	-	-	0	0	0	0
9359	Erwerb v.sonst.bewegl.Sachen des Anlagevermögens	-	-	0	0	0	0
9400	Hochbaumassnahmen	-	35.000	0	0	0	0
	Ausgaben UA 4646	-	35.000	0	0	0	0
	Abgleich Unterabschnitt 4646						
	Einnahmen	-	-	-	-	-	-
	Ausgaben	-	35.000	0	0	0	0
	Abgleich UA 4646	-	35.000-	0	0	0	0

B. Vermögenshaushalt 2024 - Modell 1 aus den rechtskräftigen Vorjahreswerten kopiert						Beträge in EUR	
Einzelplan: 4 Soziale Sicherung							
Unterabschnitt: 4648 KINDERGARTEN FLURSTRASSE							
Gr	Bezeichnung/*Erläuterungen	Ergebnis 2022	Ansatz 2023	Ansatz 2024	2025	Finanzplanungswerte 2026	2027
	E i n n a h m e n						
	kein Konto vorhanden						
	A u s g a b e n						
9400	Hochbaumassnahmen	-	-	0	0	0	0
	Ausgaben UA 4648	-	-	0	0	0	0
	Abgleich Unterabschnitt 4648						
	Einnahmen	-	-	-	-	-	-
	Ausgaben	-	-	0	0	0	0
	Abgleich UA 4648	-	-	0	0	0	0



B. Vermögenshaushalt 2024 - Modell 1 aus den rechtskräftigen Vorjahreswerten kopiert						Beträge in EUR	
Einzelplan: 4 Soziale Sicherung							
Unterabschnitt: 4649 KINDERGARTEN KELLERBERG							
Gr	Bezeichnung/*Erläuterungen	Ergebnis 2022	Ansatz 2023	Ansatz 2024	2025	Finanzplanungswerte 2026	2027
E i n n a h m e n							
3610	Investitionszuweisungen v.Land	-	-	0	0	0	0
	Einnahmen UA 4649	-	-	0	0	0	0
A u s g a b e n							
9400	Hochbaumassnahmen	-	-	0	0	0	0
	Ausgaben UA 4649	-	-	0	0	0	0
Abgleich Unterabschnitt 4649							
	Einnahmen	-	-	0	0	0	0
	Ausgaben	-	-	0	0	0	0
	Abgleich UA 4649	-	-	0	0	0	0

B. Vermögenshaushalt 2024 - Modell 1 aus den rechtskräftigen Vorjahreswerten kopiert						Beträge in EUR	
Einzelplan: 4 Soziale Sicherung							
Unterabschnitt: 4651 WALDKINDERGARTEN							
Gr	Bezeichnung/*Erläuterungen	Ergebnis 2022	Ansatz 2023	Ansatz 2024	2025	Finanzplanungswerte 2026	2027
E i n n a h m e n							
3610	Investitionszuweisungen v.Land	-	-	0	0	0	0
	Einnahmen UA 4651	-	-	0	0	0	0
A u s g a b e n							
9400	Hochbaumassnahmen	100.000,00	-	0	0	0	0
9870	Investitionszuschüsse an den übrigen Bereich -a-	8.762,57	-	0	0	0	0
	Ausgaben UA 4651	108.762,57	-	0	0	0	0
Abgleich Unterabschnitt 4651							
	Einnahmen	-	-	0	0	0	0
	Ausgaben	108.762,57	-	0	0	0	0
	Abgleich UA 4651	108.762,57-	-	0	0	0	0

B. Vermögenshaushalt 2024 - Modell 1 aus den rechtskräftigen Vorjahreswerten kopiert						Beträge in EUR	
Einzelplan: 4 Soziale Sicherung							
Unterabschnitt: 4652 KINDERKRIPPE NANO RENNBAHNSTRASSE							
Gr	Bezeichnung/*Erläuterungen	Ergebnis 2022	Ansatz 2023	Ansatz 2024	2025	Finanzplanungswerte 2026	2027
E i n n a h m e n							
3610	Investitionszuweisungen v.Land	-	-	0	0	0	0
	Einnahmen UA 4652	-	-	0	0	0	0
A u s g a b e n							
9870	Investitionszuschüsse an den übrigen Bereich -a-	-	-	0	0	0	0
	Ausgaben UA 4652	-	-	0	0	0	0
Abgleich Unterabschnitt 4652							
	Einnahmen	-	-	0	0	0	0
	Ausgaben	-	-	0	0	0	0
	Abgleich UA 4652	-	-	0	0	0	0

B. Vermögenshaushalt 2024 - Modell 1 aus den rechtskräftigen Vorjahreswerten kopiert						Beträge in EUR	
Einzelplan: 4 Soziale Sicherung							
Unterabschnitt: 4653 KITA FREIKIRCHE DER SIEBENTEN-TAGS-ADVENTISTEN							
Gr	Bezeichnung/*Erläuterungen	Ergebnis 2022	Ansatz 2023	Ansatz 2024	2025	Finanzplanungswerte 2026	2027
E i n n a h m e n							
3610	Investitionszuweisungen v.Land	-	-	0	0	0	0
	Einnahmen UA 4653	-	-	0	0	0	0
A u s g a b e n							
9870	Investitionszuschüsse an den übrigen Bereich -a-	-	-	0	0	0	0
	Ausgaben UA 4653	-	-	0	0	0	0
Abgleich Unterabschnitt 4653							
	Einnahmen	-	-	0	0	0	0
	Ausgaben	-	-	0	0	0	0
	Abgleich UA 4653	-	-	0	0	0	0

B. Vermögenshaushalt 2024 - Modell 1 aus den rechtskräftigen Vorjahreswerten kopiert						Beträge in EUR	
Einzelplan: 4 Soziale Sicherung							
Unterabschnitt: 4654 KINDERGARTEN MARIÄ HIMMELFAHRT							
Gr	Bezeichnung/*Erläuterungen	Ergebnis 2022	Ansatz 2023	Ansatz 2024	2025	Finanzplanungswerte 2026	2027
	E i n n a h m e n						
	kein Konto vorhanden						
	A u s g a b e n						
9870	Investitionszuschüsse an den übrigen Bereich -a-	-	-	0	0	0	0
	Ausgaben UA 4654	-	-	0	0	0	0
	Abgleich Unterabschnitt 4654						
	Einnahmen	-	-	-	-	-	-
	Ausgaben	-	-	0	0	0	0
	Abgleich UA 4654	-	-	0	0	0	0

B. Vermögenshaushalt 2024 - Modell 1 aus den rechtskräftigen Vorjahreswerten kopiert						Beträge in EUR	
Einzelplan: 4 Soziale Sicherung							
Unterabschnitt: 4655 KINDERTAGESEINRICHTUNG HARTHAUSEN OST							
Gr	Bezeichnung/*Erläuterungen	Ergebnis 2022	Ansatz 2023	Ansatz 2024	2025	Finanzplanungswerte 2026	2027
E i n n a h m e n							
3610	Investitionszuweisungen v.Land	-	300.000	0	1.112.000	428.000	0
	Einnahmen UA 4655	-	300.000	0	1.112.000	428.000	0
A u s g a b e n							
9322	Erwerb bebauter Grundstücke	-	3.000.000	2.050.000	0	0	0
9400	Hochbaumassnahmen	-	-	3.255.000	485.000	0	0
	Ausgaben UA 4655	-	3.000.000	5.305.000	485.000	0	0
Abgleich Unterabschnitt 4655							
	Einnahmen	-	300.000	0	1.112.000	428.000	0
	Ausgaben	-	3.000.000	5.305.000	485.000	0	0
	Abgleich UA 4655	-	2.700.000-	5.305.000-	627.000	428.000	0

B. Vermögenshaushalt 2024 - Modell 1 aus den rechtskräftigen Vorjahreswerten kopiert  
 Abgleich der Abschnitte und des Einzelplanes  
 Einzelplan: 4 Soziale Sicherung

Beträge in EUR

	Ergebnis 2022	Ansatz 2023	Ansatz 2024	2025	Finanzplanungswerte 2026	2027
40 Einnahmen	-	-	-	-	-	-
Ausgaben	3.417,92	22.600	20.000	20.000	20.000	20.000
Abgleich	3.417,92-	22.600-	20.000-	20.000-	20.000-	20.000-
43 Einnahmen	-	-	-	-	-	-
Ausgaben	10.115,00	37.000	42.000	10.000	10.000	10.000
Abgleich	10.115,00-	37.000-	42.000-	10.000-	10.000-	10.000-
46 Einnahmen	-	300.000	0	1.112.000	428.000	0
Ausgaben	116.735,25	3.348.000	5.377.400	542.000	37.000	37.000
Abgleich	116.735,25-	3.048.000-	5.377.400-	570.000	391.000	37.000-
4 Einnahmen	-	300.000	0	1.112.000	428.000	0
Ausgaben	130.268,17	3.407.600	5.439.400	572.000	67.000	67.000
Abgleich	130.268,17-	3.107.600-	5.439.400-	540.000	361.000	67.000-

B. Vermögenshaushalt

Einzelplan 5

Gesundheit, Sport, Erholung



B. Vermögenshaushalt 2024 - Modell 1 aus den rechtskräftigen Vorjahreswerten kopiert						Beträge in EUR	
Einzelplan: 5		Gesundheit, Sport, Erholung					
Unterabschnitt: 5600		Sportanlagen					
Gr	Bezeichnung/*Erläuterungen	Ergebnis 2022	Ansatz 2023	Ansatz 2024	2025	Finanzplanungswerte 2026	2027
E i n n a h m e n							
3610	Investitionszuweisungen v.Land	-	-	0	0	0	0
	Einnahmen UA 5600	-	-	0	0	0	0
A u s g a b e n							
9350	Erwerb von bewegl.Sachen des Anlagevermögens	-	10.000	30.000	30.000	30.000	10.000
9400	Hochbaumassnahmen	1.008,40	100.000	40.000	40.000	40.000	40.000
9401	Hochbaumassnahmen	-	-	0	0	0	0
9402	Hochbaumassnahmen	-	-	0	0	0	0
9500	Tiefbaumassnahmen	-	100.000	40.000	40.000	40.000	40.000
	Ausgaben UA 5600	1.008,40	210.000	110.000	110.000	110.000	90.000
Abgleich Unterabschnitt 5600							
	Einnahmen	-	-	0	0	0	0
	Ausgaben	1.008,40	210.000	110.000	110.000	110.000	90.000
	Abgleich UA 5600	1.008,40-	210.000-	110.000-	110.000-	110.000-	90.000-

B. Vermögenshaushalt 2024 - Modell 1 aus den rechtskräftigen Vorjahreswerten kopiert						Beträge in EUR	
Einzelplan: 5		Gesundheit, Sport, Erholung					
Unterabschnitt: 5700		Badeanstalt Harthausen					
Gr	Bezeichnung/*Erläuterungen	Ergebnis 2022	Ansatz 2023	Ansatz 2024	2025	Finanzplanungswerte 2026	2027
	E i n n a h m e n						
	kein Konto vorhanden						
	A u s g a b e n						
9350	Erwerb von bewegl.Sachen des Anlagevermögens	-	20.000	20.000	20.000	20.000	20.000
9400	Hochbaumassnahmen	-	-	0	0	0	0
	Ausgaben UA 5700	-	20.000	20.000	20.000	20.000	20.000
	Abgleich Unterabschnitt 5700						
	Einnahmen	-	-	-	-	-	-
	Ausgaben	-	20.000	20.000	20.000	20.000	20.000
	Abgleich UA 5700	-	20.000-	20.000-	20.000-	20.000-	20.000-

B. Vermögenshaushalt 2024 - Modell 1 aus den rechtskräftigen Vorjahreswerten kopiert						Beträge in EUR	
Einzelplan: 5		Gesundheit, Sport, Erholung					
Unterabschnitt: 5800		Park- und Gartenanlagen					
Gr	Bezeichnung/*Erläuterungen	Ergebnis 2022	Ansatz 2023	Ansatz 2024	2025	Finanzplanungswerte 2026	2027
E i n n a h m e n							
3610	Investitionszuweisungen v.Land	-	-	0	0	0	0
	Einnahmen UA 5800	-	-	0	0	0	0
A u s g a b e n							
9350	Erwerb von bewegl.Sachen des Anlagevermögens	-	-	0	0	0	0
9500	Tiefbaumassnahmen	-	-	0	0	0	0
	Ausgaben UA 5800	-	-	0	0	0	0
Abgleich Unterabschnitt 5800							
	Einnahmen	-	-	0	0	0	0
	Ausgaben	-	-	0	0	0	0
	Abgleich UA 5800	-	-	0	0	0	0

B. Vermögenshaushalt 2024 - Modell 1 aus den rechtskräftigen Vorjahreswerten kopiert  
 Abgleich der Abschnitte und des Einzelplanes  
 Einzelplan: 5 Gesundheit, Sport, Erholung

Beträge in EUR

		Ergebnis 2022	Ansatz 2023	Ansatz 2024	2025	Finanzplanungswerte 2026	2027
56	Einnahmen	-	-	0	0	0	0
	Ausgaben	1.008,40	210.000	110.000	110.000	110.000	90.000
	Abgleich	1.008,40-	210.000-	110.000-	110.000-	110.000-	90.000-
57	Einnahmen	-	-	-	-	-	-
	Ausgaben	-	20.000	20.000	20.000	20.000	20.000
	Abgleich	-	20.000-	20.000-	20.000-	20.000-	20.000-
58	Einnahmen	-	-	0	0	0	0
	Ausgaben	-	-	0	0	0	0
	Abgleich	-	-	0	0	0	0
5	Einnahmen	-	-	0	0	0	0
	Ausgaben	1.008,40	230.000	130.000	130.000	130.000	110.000
	Abgleich	1.008,40-	230.000-	130.000-	130.000-	130.000-	110.000-



B. Vermögenshaushalt

Einzelplan 6

Bau-und Wohnungswesen, Verkehr

B. Vermögenshaushalt 2024 - Modell 1 aus den rechtskräftigen Vorjahreswerten kopiert						Beträge in EUR	
Einzelplan: 6		Bau-und Wohnungswesen, Verkehr					
Unterabschnitt: 6000		Bauverwaltung					
Gr	Bezeichnung/*Erläuterungen	Ergebnis 2022	Ansatz 2023	Ansatz 2024	2025	Finanzplanungswerte 2026	2027
	E i n n a h m e n						
	kein Konto vorhanden						
	A u s g a b e n						
9350	Erwerb von bewegl.Sachen des Anlagevermögens	-	4.000	4.000	4.000	4.000	4.000
	Ausgaben UA 6000	-	4.000	4.000	4.000	4.000	4.000
	Abgleich Unterabschnitt 6000						
	Einnahmen	-	-	-	-	-	-
	Ausgaben	-	4.000	4.000	4.000	4.000	4.000
	Abgleich UA 6000	-	4.000-	4.000-	4.000-	4.000-	4.000-

B. Vermögenshaushalt 2024 - Modell 1 aus den rechtskräftigen Vorjahreswerten kopiert						Beträge in EUR	
Einzelplan: 6		Bau-und Wohnungswesen, Verkehr					
Unterabschnitt: 6201		Wohnungsbauförderung für Dritte					
Gr	Bezeichnung/*Erläuterungen	Ergebnis 2022	Ansatz 2023	Ansatz 2024	2025	Finanzplanungswerte 2026	2027
E i n n a h m e n							
3260	Darlehensrückfl. v. priv. Unternehmen	-	-	0	0	0	0
	Einnahmen UA 6201	-	-	0	0	0	0
A u s g a b e n							
kein Konto vorhanden							
Abgleich Unterabschnitt 6201							
	Einnahmen	-	-	0	0	0	0
	Ausgaben	-	-	-	-	-	-
	Abgleich UA 6201	-	-	0	0	0	0



B. Vermögenshaushalt 2024 - Modell 1 aus den rechtskräftigen Vorjahreswerten kopiert						Beträge in EUR	
Einzelplan: 6		Bau- und Wohnungswesen, Verkehr					
Unterabschnitt: 6300		Gemeindestrassen					
Gr	Bezeichnung/*Erläuterungen	Ergebnis 2022	Ansatz 2023	Ansatz 2024	2025	Finanzplanungswerte 2026	2027
<b>E i n n a h m e n</b>							
3401	Veräußerung von unbebauten Grundstücken	-	-	0	0	0	0
3406	Ersatzl.bei Vermögensschäden an unbewegl. Sachen	-	-	0	0	0	0
3520	Erschliessungsbeiträge uAE.	-	-	0	0	0	0
3525	Strassenausbaubeiträge	-	-	0	0	0	0
3610	Investitionszuweisungen v.Land	134.394,00	134.300	123.000	123.000	123.000	123.000
3660	Investitionszuweisungen von privaten Unternehmen	-	-	0	0	0	0
Einnahmen UA 6300		134.394,00	134.300	123.000	123.000	123.000	123.000
<b>A u s g a b e n</b>							
9320	Erwerb von Grundstücken	28.139,69	50.000	50.000	50.000	50.000	50.000
9350	Erwerb von bewegl.Sachen des Anlagevermögens	-	-	0	0	0	0
9510	Strassen,Plätze,Brücken uaE.	-	100.000	100.000	100.000	100.000	100.000
9620	Betriebsanlagen Tiefbau	-	-	0	0	0	0
Ausgaben UA 6300		28.139,69	150.000	150.000	150.000	150.000	150.000
<b>Abgleich Unterabschnitt 6300</b>							
Einnahmen		134.394,00	134.300	123.000	123.000	123.000	123.000
Ausgaben		28.139,69	150.000	150.000	150.000	150.000	150.000
Abgleich UA 6300		106.254,31	15.700-	27.000-	27.000-	27.000-	27.000-

B. Vermögenshaushalt 2024 - Modell 1 aus den rechtskräftigen Vorjahreswerten kopiert						Beträge in EUR	
Einzelplan: 6		Bau-und Wohnungswesen, Verkehr					
Unterabschnitt: 6301		STÜRZER-, VOGELWEIDSTRASSE					
Gr	Bezeichnung/*Erläuterungen	Ergebnis 2022	Ansatz 2023	Ansatz 2024	2025	Finanzplanungswerte 2026	2027
	E i n n a h m e n						
	kein Konto vorhanden						
	A u s g a b e n						
9510	Strassen,Plätze,Brücken uaE.	-	-	0	0	0	0
	Ausgaben UA 6301	-	-	0	0	0	0
	Abgleich Unterabschnitt 6301						
	Einnahmen	-	-	-	-	-	-
	Ausgaben	-	-	0	0	0	0
	Abgleich UA 6301	-	-	0	0	0	0

B. Vermögenshaushalt 2024 - Modell 1 aus den rechtskräftigen Vorjahreswerten kopiert						Beträge in EUR	
Einzelplan: 6		Bau-und Wohnungswesen, Verkehr					
Unterabschnitt: 6302		LAGERHAUSSTRASSE					
Gr	Bezeichnung/*Erläuterungen	Ergebnis 2022	Ansatz 2023	Ansatz 2024	2025	Finanzplanungswerte 2026	2027
E i n n a h m e n							
3525	Strassenausbaubeiträge	-	-	0	0	0	0
	Einnahmen UA 6302	-	-	0	0	0	0
A u s g a b e n							
9510	Strassen, Plätze, Brücken uaE.	-	-	0	0	0	0
	Ausgaben UA 6302	-	-	0	0	0	0
Abgleich Unterabschnitt 6302							
	Einnahmen	-	-	0	0	0	0
	Ausgaben	-	-	0	0	0	0
	Abgleich UA 6302	-	-	0	0	0	0

B. Vermögenshaushalt 2024 - Modell 1 aus den rechtskräftigen Vorjahreswerten kopiert						Beträge in EUR	
Einzelplan: 6		Bau- und Wohnungswesen, Verkehr					
Unterabschnitt: 6304		GHERSBURGSTRASSE (Stichstraße Klärwerk)					
Gr	Bezeichnung/*Erläuterungen	Ergebnis 2022	Ansatz 2023	Ansatz 2024	2025	Finanzplanungswerte 2026	2027
E i n n a h m e n							
3520	Erschliessungsbeiträge uAE.	-	-	0	0	0	0
	Einnahmen UA 6304	-	-	0	0	0	0
A u s g a b e n							
9510	Strassen, Plätze, Brücken uaE.	-	20.000	20.000	0	0	0
	Ausgaben UA 6304	-	20.000	20.000	0	0	0
Abgleich Unterabschnitt 6304							
	Einnahmen	-	-	0	0	0	0
	Ausgaben	-	20.000	20.000	0	0	0
	Abgleich UA 6304	-	20.000-	20.000-	0	0	0

B. Vermögenshaushalt 2024 - Modell 1 aus den rechtskräftigen Vorjahreswerten kopiert						Beträge in EUR	
Einzelplan: 6		Bau-und Wohnungswesen, Verkehr					
Unterabschnitt: 6305		GHERSBURGSTRASSE 1. Bauabschnitt					
Gr	Bezeichnung/*Erläuterungen	Ergebnis 2022	Ansatz 2023	Ansatz 2024	2025	Finanzplanungswerte 2026	2027
E i n n a h m e n							
3520	Erschliessungsbeiträge uAE.	-	-	0	0	0	0
3525	Strassenausbaubeiträge	-	-	0	0	0	0
	<u>Einnahmen UA 6305</u>	-	-	0	0	0	0
A u s g a b e n							
9510	Strassen, Plätze, Brücken uaE.	25.851,36	100.000	1.000.000	600.000	0	0
	<u>Ausgaben UA 6305</u>	25.851,36	100.000	1.000.000	600.000	0	0
Abgleich Unterabschnitt 6305							
	Einnahmen	-	-	0	0	0	0
	<u>Ausgaben</u>	25.851,36	100.000	1.000.000	600.000	0	0
	<u>Abgleich UA 6305</u>	25.851,36-	100.000-	1.000.000-	600.000-	0	0

B. Vermögenshaushalt 2024 - Modell 1 aus den rechtskräftigen Vorjahreswerten kopiert						Beträge in EUR	
Einzelplan: 6		Bau-und Wohnungswesen, Verkehr					
Unterabschnitt: 6306		GHERSBURGSTRASSE (2. Bauabschnitt)					
Gr	Bezeichnung/*Erläuterungen	Ergebnis 2022	Ansatz 2023	Ansatz 2024	2025	Finanzplanungswerte 2026	2027
E i n n a h m e n							
3520	Erschliessungsbeiträge uAE.	-	-	0	0	0	0
	Einnahmen UA 6306	-	-	0	0	0	0
A u s g a b e n							
9510	Strassen, Plätze, Brücken uaE.	-	-	0	0	0	0
	Ausgaben UA 6306	-	-	0	0	0	0
Abgleich Unterabschnitt 6306							
	Einnahmen	-	-	0	0	0	0
	Ausgaben	-	-	0	0	0	0
	Abgleich UA 6306	-	-	0	0	0	0

B. Vermögenshaushalt 2024 - Modell 1 aus den rechtskräftigen Vorjahreswerten kopiert						Beträge in EUR	
Einzelplan: 6		Bau- und Wohnungswesen, Verkehr					
Unterabschnitt: 6307		BERGWEG					
Gr	Bezeichnung/*Erläuterungen	Ergebnis 2022	Ansatz 2023	Ansatz 2024	2025	Finanzplanungswerte 2026	2027
	E i n n a h m e n						
	kein Konto vorhanden						
	A u s g a b e n						
9510	Strassen, Plätze, Brücken uaE.	-	350.000	0	350.000	0	0
	Ausgaben UA 6307	-	350.000	0	350.000	0	0
	Abgleich Unterabschnitt 6307						
	Einnahmen	-	-	-	-	-	-
	Ausgaben	-	350.000	0	350.000	0	0
	Abgleich UA 6307	-	350.000-	0	350.000-	0	0

B. Vermögenshaushalt 2024 - Modell 1 aus den rechtskräftigen Vorjahreswerten kopiert						Beträge in EUR	
Einzelplan: 6		Bau-und Wohnungswesen, Verkehr					
Unterabschnitt: 6308		KOLPINGSTRASSE					
Gr	Bezeichnung/*Erläuterungen	Ergebnis 2022	Ansatz 2023	Ansatz 2024	2025	Finanzplanungswerte 2026	2027
E i n n a h m e n							
3520	Erschliessungsbeiträge uAE.	-	-	0	0	0	0
3525	Strassenausbaubeiträge	-	-	0	0	0	0
	<u>Einnahmen UA 6308</u>	-	-	0	0	0	0
A u s g a b e n							
9510	Strassen, Plätze, Brücken uaE.	-	-	0	0	0	0
	<u>Ausgaben UA 6308</u>	-	-	0	0	0	0
Abgleich Unterabschnitt 6308							
	Einnahmen	-	-	0	0	0	0
	Ausgaben	-	-	0	0	0	0
	<u>Abgleich UA 6308</u>	-	-	0	0	0	0



B. Vermögenshaushalt 2024 - Modell 1 aus den rechtskräftigen Vorjahreswerten kopiert						Beträge in EUR	
Einzelplan: 6		Bau-und Wohnungswesen, Verkehr					
Unterabschnitt: 6309		KRANKENHAUSSTRASSE					
Gr	Bezeichnung/*Erläuterungen	Ergebnis 2022	Ansatz 2023	Ansatz 2024	2025	Finanzplanungswerte 2026	2027
E i n n a h m e n							
3525	Strassenausbaubeiträge	-	-	0	0	0	0
	Einnahmen UA 6309	-	-	0	0	0	0
A u s g a b e n							
9510	Strassen, Plätze, Brücken uaE.	-	-	0	0	0	0
	Ausgaben UA 6309	-	-	0	0	0	0
Abgleich Unterabschnitt 6309							
	Einnahmen	-	-	0	0	0	0
	Ausgaben	-	-	0	0	0	0
	Abgleich UA 6309	-	-	0	0	0	0

B. Vermögenshaushalt 2024 - Modell 1 aus den rechtskräftigen Vorjahreswerten kopiert						Beträge in EUR	
Einzelplan: 6		Bau-und Wohnungswesen, Verkehr					
Unterabschnitt: 6310		KIRCHZEILE					
Gr	Bezeichnung/*Erläuterungen	Ergebnis 2022	Ansatz 2023	Ansatz 2024	2025	Finanzplanungswerte 2026	2027
E i n n a h m e n							
3525	Strassenausbaubeiträge	-	-	0	0	0	0
	Einnahmen UA 6310	-	-	0	0	0	0
A u s g a b e n							
9510	Strassen, Plätze, Brücken uaE.	-	50.000	0	0	0	100.000
	Ausgaben UA 6310	-	50.000	0	0	0	100.000
Abgleich Unterabschnitt 6310							
	Einnahmen	-	-	0	0	0	0
	Ausgaben	-	50.000	0	0	0	100.000
	Abgleich UA 6310	-	50.000-	0	0	0	100.000-

B. Vermögenshaushalt 2024 - Modell 1 aus den rechtskräftigen Vorjahreswerten kopiert						Beträge in EUR	
Einzelplan: 6 Bau-und Wohnungswesen, Verkehr							
Unterabschnitt: 6311 WIESBACHSTRASSE							
Gr	Bezeichnung/*Erläuterungen	Ergebnis 2022	Ansatz 2023	Ansatz 2024	2025	Finanzplanungswerte 2026	2027
E i n n a h m e n							
3520	Erschliessungsbeiträge uAE.	-	-	0	0	0	0
	Einnahmen UA 6311	-	-	0	0	0	0
A u s g a b e n							
9510	Strassen, Plätze, Brücken uaE.	-	-	0	0	0	0
	Ausgaben UA 6311	-	-	0	0	0	0
Abgleich Unterabschnitt 6311							
	Einnahmen	-	-	0	0	0	0
	Ausgaben	-	-	0	0	0	0
	Abgleich UA 6311	-	-	0	0	0	0

B. Vermögenshaushalt 2024 - Modell 1 aus den rechtskräftigen Vorjahreswerten kopiert						Beträge in EUR	
Einzelplan: 6		Bau-und Wohnungswesen, Verkehr					
Unterabschnitt: 6312		AM WINDSCHLAG					
Gr	Bezeichnung/*Erläuterungen	Ergebnis 2022	Ansatz 2023	Ansatz 2024	2025	Finanzplanungswerte 2026	2027
E i n n a h m e n							
3520	Erschliessungsbeiträge uAE.	-	-	0	0	0	0
	Einnahmen UA 6312	-	-	0	0	0	0
A u s g a b e n							
9510	Strassen, Plätze, Brücken uaE.	-	-	0	0	0	0
	Ausgaben UA 6312	-	-	0	0	0	0
Abgleich Unterabschnitt 6312							
	Einnahmen	-	-	0	0	0	0
	Ausgaben	-	-	0	0	0	0
	Abgleich UA 6312	-	-	0	0	0	0

B. Vermögenshaushalt 2024 - Modell 1 aus den rechtskräftigen Vorjahreswerten kopiert						Beträge in EUR	
Einzelplan: 6		Bau-und Wohnungswesen, Verkehr					
Unterabschnitt: 6313		HEUBERGSTRASSE (Stichstrasse E-Werk)					
Gr	Bezeichnung/*Erläuterungen	Ergebnis 2022	Ansatz 2023	Ansatz 2024	2025	Finanzplanungswerte 2026	2027
E i n n a h m e n							
3525	Strassenausbaubeiträge	-	-	0	0	0	0
	Einnahmen UA 6313	-	-	0	0	0	0
A u s g a b e n							
9510	Strassen, Plätze, Brücken uaE.	-	-	0	0	0	0
	Ausgaben UA 6313	-	-	0	0	0	0
Abgleich Unterabschnitt 6313							
	Einnahmen	-	-	0	0	0	0
	Ausgaben	-	-	0	0	0	0
	Abgleich UA 6313	-	-	0	0	0	0

## B. Vermögenshaushalt 2024 - Modell 1 aus den rechtskräftigen Vorjahreswerten kopiert

Beträge in EUR

Einzelplan: 6 Bau-und Wohnungswesen, Verkehr  
 Unterabschnitt: 6314 GEHWEG AM KOLLERSBERG

Gr	Bezeichnung/*Erläuterungen	Ergebnis 2022	Ansatz 2023	Ansatz 2024	2025	Finanzplanungswerte 2026	2027
	E i n n a h m e n						
	kein Konto vorhanden						
	A u s g a b e n						
9510	Strassen,Plätze,Brücken uaE.	-	-	0	30.000	300.000	0
	Ausgaben UA 6314	-	-	0	30.000	300.000	0
	Abgleich Unterabschnitt 6314						
	Einnahmen	-	-	-	-	-	-
	Ausgaben	-	-	0	30.000	300.000	0
	Abgleich UA 6314	-	-	0	30.000-	300.000-	0

B. Vermögenshaushalt 2024 - Modell 1 aus den rechtskräftigen Vorjahreswerten kopiert						Beträge in EUR	
Einzelplan: 6		Bau-und Wohnungswesen, Verkehr					
Unterabschnitt: 6316		HALTESTELLEN/INFO-TAFELN EINSCHL. ORTSEINGÄNGE					
Gr	Bezeichnung/*Erläuterungen	Ergebnis 2022	Ansatz 2023	Ansatz 2024	2025	Finanzplanungswerte 2026	2027
	E i n n a h m e n						
	kein Konto vorhanden						
	A u s g a b e n						
9510	Strassen,Plätze,Brücken uaE.	-	-	50.000	50.000	50.000	50.000
	Ausgaben UA 6316	-	-	50.000	50.000	50.000	50.000
	Abgleich Unterabschnitt 6316						
	Einnahmen	-	-	-	-	-	-
	Ausgaben	-	-	50.000	50.000	50.000	50.000
	Abgleich UA 6316	-	-	50.000-	50.000-	50.000-	50.000-

B. Vermögenshaushalt 2024 - Modell 1 aus den rechtskräftigen Vorjahreswerten kopiert						Beträge in EUR	
Einzelplan: 6		Bau-und Wohnungswesen, Verkehr					
Unterabschnitt: 6320		GRASSINGERSTRASSE					
Gr	Bezeichnung/*Erläuterungen	Ergebnis 2022	Ansatz 2023	Ansatz 2024	2025	Finanzplanungswerte 2026	2027
E i n n a h m e n							
3520	Erschliessungsbeiträge uAE.	-	-	0	0	0	0
3525	Strassenausbaubeiträge	-	-	0	0	0	0
	<u>Einnahmen UA 6320</u>	-	-	0	0	0	0
A u s g a b e n							
9510	Strassen, Plätze, Brücken uaE.	-	-	0	0	0	0
	<u>Ausgaben UA 6320</u>	-	-	0	0	0	0
Abgleich Unterabschnitt 6320							
	Einnahmen	-	-	0	0	0	0
	Ausgaben	-	-	0	0	0	0
	<u>Abgleich UA 6320</u>	-	-	0	0	0	0



B. Vermögenshaushalt 2024 - Modell 1 aus den rechtskräftigen Vorjahreswerten kopiert						Beträge in EUR	
Einzelplan: 6		Bau-und Wohnungswesen, Verkehr					
Unterabschnitt: 6323		WENNERBERGSTRASSE					
Gr	Bezeichnung/*Erläuterungen	Ergebnis 2022	Ansatz 2023	Ansatz 2024	2025	Finanzplanungswerte 2026	2027
E i n n a h m e n							
3525	Strassenausbaubeiträge	-	-	0	0	0	0
	Einnahmen UA 6323	-	-	0	0	0	0
A u s g a b e n							
9510	Strassen, Plätze, Brücken uaE.	-	-	0	0	0	0
	Ausgaben UA 6323	-	-	0	0	0	0
Abgleich Unterabschnitt 6323							
	Einnahmen	-	-	0	0	0	0
	Ausgaben	-	-	0	0	0	0
	Abgleich UA 6323	-	-	0	0	0	0

B. Vermögenshaushalt 2024 - Modell 1 aus den rechtskräftigen Vorjahreswerten kopiert						Beträge in EUR	
Einzelplan: 6		Bau- und Wohnungswesen, Verkehr					
Unterabschnitt: 6324		FUSS- u. RADFAHRWEGE					
Gr	Bezeichnung/*Erläuterungen	Ergebnis 2022	Ansatz 2023	Ansatz 2024	2025	Finanzplanungswerte 2026	2027
	E i n n a h m e n						
	kein Konto vorhanden						
	A u s g a b e n						
9510	Strassen, Plätze, Brücken uaE.	67.339,39	50.000	50.000	50.000	50.000	50.000
	Ausgaben UA 6324	67.339,39	50.000	50.000	50.000	50.000	50.000
	Abgleich Unterabschnitt 6324						
	Einnahmen	-	-	-	-	-	-
	Ausgaben	67.339,39	50.000	50.000	50.000	50.000	50.000
	Abgleich UA 6324	67.339,39-	50.000-	50.000-	50.000-	50.000-	50.000-

B. Vermögenshaushalt 2024 - Modell 1 aus den rechtskräftigen Vorjahreswerten kopiert						Beträge in EUR	
Einzelplan: 6		Bau- und Wohnungswesen, Verkehr					
Unterabschnitt: 6325		KELLERSTRASSE					
Gr	Bezeichnung/*Erläuterungen	Ergebnis 2022	Ansatz 2023	Ansatz 2024	2025	Finanzplanungswerte 2026	2027
E i n n a h m e n							
3525	Strassenausbaubeiträge	-	-	0	0	0	0
	Einnahmen UA 6325	-	-	0	0	0	0
A u s g a b e n							
9510	Strassen, Plätze, Brücken uaE.	-	-	0	0	0	0
	Ausgaben UA 6325	-	-	0	0	0	0
Abgleich Unterabschnitt 6325							
	Einnahmen	-	-	0	0	0	0
	Ausgaben	-	-	0	0	0	0
	Abgleich UA 6325	-	-	0	0	0	0

B. Vermögenshaushalt 2024 - Modell 1 aus den rechtskräftigen Vorjahreswerten kopiert						Beträge in EUR	
Einzelplan: 6		Bau- und Wohnungswesen, Verkehr					
Unterabschnitt: 6326		HARTHAUSER STRASSE					
Gr	Bezeichnung/*Erläuterungen	Ergebnis 2022	Ansatz 2023	Ansatz 2024	2025	Finanzplanungswerte 2026	2027
	E i n n a h m e n						
	kein Konto vorhanden						
	A u s g a b e n						
9510	Strassen, Plätze, Brücken uaE.	-	-	0	0	0	0
	Ausgaben UA 6326	-	-	0	0	0	0
	Abgleich Unterabschnitt 6326						
	Einnahmen	-	-	-	-	-	-
	Ausgaben	-	-	0	0	0	0
	Abgleich UA 6326	-	-	0	0	0	0

B. Vermögenshaushalt 2024 - Modell 1 aus den rechtskräftigen Vorjahreswerten kopiert						Beträge in EUR	
Einzelplan: 6		Bau-und Wohnungswesen, Verkehr					
Unterabschnitt: 6327		MÜNCHNERSTR:-/WESTENDSTRASSE KREISEL					
Gr	Bezeichnung/*Erläuterungen	Ergebnis 2022	Ansatz 2023	Ansatz 2024	2025	Finanzplanungswerte 2026	2027
	E i n n a h m e n						
	kein Konto vorhanden						
	A u s g a b e n						
9510	Strassen,Plätze,Brücken uaE.	-	-	0	0	0	100.000
	Ausgaben UA 6327	-	-	0	0	0	100.000
	Abgleich Unterabschnitt 6327						
	Einnahmen	-	-	-	-	-	-
	Ausgaben	-	-	0	0	0	100.000
	Abgleich UA 6327	-	-	0	0	0	100.000-

B. Vermögenshaushalt 2024 - Modell 1 aus den rechtskräftigen Vorjahreswerten kopiert						Beträge in EUR	
Einzelplan: 6		Bau- und Wohnungswesen, Verkehr					
Unterabschnitt: 6329		THÜRHAMER STRASSE (west)					
Gr	Bezeichnung/*Erläuterungen	Ergebnis 2022	Ansatz 2023	Ansatz 2024	2025	Finanzplanungswerte 2026	2027
E i n n a h m e n							
3525	Strassenausbaubeiträge	-	-	0	0	0	0
3610	Investitionszuweisungen v.Land	-	-	0	0	0	0
	Einnahmen UA 6329	-	-	0	0	0	0
A u s g a b e n							
9510	Strassen, Plätze, Brücken uaE.	-	-	0	0	0	0
	Ausgaben UA 6329	-	-	0	0	0	0
Abgleich Unterabschnitt 6329							
	Einnahmen	-	-	0	0	0	0
	Ausgaben	-	-	0	0	0	0
	Abgleich UA 6329	-	-	0	0	0	0

B. Vermögenshaushalt 2024 - Modell 1 aus den rechtskräftigen Vorjahreswerten kopiert						Beträge in EUR	
Einzelplan: 6		Bau-und Wohnungswesen, Verkehr					
Unterabschnitt: 6330		JOHANN-MEISHAMMER-STRASSE					
Gr	Bezeichnung/*Erläuterungen	Ergebnis 2022	Ansatz 2023	Ansatz 2024	2025	Finanzplanungswerte 2026	2027
E i n n a h m e n							
3520	Erschliessungsbeiträge uAE.	-	-	0	0	0	0
	Einnahmen UA 6330	-	-	0	0	0	0
A u s g a b e n							
9510	Strassen, Plätze, Brücken uaE.	-	-	0	0	0	0
	Ausgaben UA 6330	-	-	0	0	0	0
Abgleich Unterabschnitt 6330							
	Einnahmen	-	-	0	0	0	0
	Ausgaben	-	-	0	0	0	0
	Abgleich UA 6330	-	-	0	0	0	0

B. Vermögenshaushalt 2024 - Modell 1 aus den rechtskräftigen Vorjahreswerten kopiert						Beträge in EUR	
Einzelplan: 6		Bau- und Wohnungswesen, Verkehr					
Unterabschnitt: 6331		GEH- u. RADWEG MÜNCHNER STR (Schulzentrum)					
Gr	Bezeichnung/*Erläuterungen	Ergebnis 2022	Ansatz 2023	Ansatz 2024	2025	Finanzplanungswerte 2026	2027
	E i n n a h m e n						
	kein Konto vorhanden						
	A u s g a b e n						
9510	Strassen, Plätze, Brücken uaE.	-	-	0	0	0	100.000
	Ausgaben UA 6331	-	-	0	0	0	100.000
	Abgleich Unterabschnitt 6331						
	Einnahmen	-	-	-	-	-	-
	Ausgaben	-	-	0	0	0	100.000
	Abgleich UA 6331	-	-	0	0	0	100.000-



B. Vermögenshaushalt 2024 - Modell 1 aus den rechtskräftigen Vorjahreswerten kopiert						Beträge in EUR	
Einzelplan: 6		Bau-und Wohnungswesen, Verkehr					
Unterabschnitt: 6332		GARTENSTRASSE					
Gr	Bezeichnung/*Erläuterungen	Ergebnis 2022	Ansatz 2023	Ansatz 2024	2025	Finanzplanungswerte 2026	2027
	E i n n a h m e n						
	kein Konto vorhanden						
	A u s g a b e n						
9510	Strassen,Plätze,Brücken uaE.	-	-	0	0	0	0
	Ausgaben UA 6332	-	-	0	0	0	0
	Abgleich Unterabschnitt 6332						
	Einnahmen	-	-	-	-	-	-
	Ausgaben	-	-	0	0	0	0
	Abgleich UA 6332	-	-	0	0	0	0

B. Vermögenshaushalt 2024 - Modell 1 aus den rechtskräftigen Vorjahreswerten kopiert						Beträge in EUR	
Einzelplan: 6		Bau-und Wohnungswesen, Verkehr					
Unterabschnitt: 6333		EISENBAHNKREUZUNGEN					
Gr	Bezeichnung/*Erläuterungen	Ergebnis 2022	Ansatz 2023	Ansatz 2024	2025	Finanzplanungswerte 2026	2027
	E i n n a h m e n						
	kein Konto vorhanden						
	A u s g a b e n						
9510	Strassen,Plätze,Brücken uaE.	-	5.000	5.000	5.000	5.000	5.000
	Ausgaben UA 6333	-	5.000	5.000	5.000	5.000	5.000
	Abgleich Unterabschnitt 6333						
	Einnahmen	-	-	-	-	-	-
	Ausgaben	-	5.000	5.000	5.000	5.000	5.000
	Abgleich UA 6333	-	5.000-	5.000-	5.000-	5.000-	5.000-

B. Vermögenshaushalt 2024 - Modell 1 aus den rechtskräftigen Vorjahreswerten kopiert						Beträge in EUR	
Einzelplan: 6		Bau-und Wohnungswesen, Verkehr					
Unterabschnitt: 6334		VERKEHRSBERUHIGTE ZONEN					
Gr	Bezeichnung/*Erläuterungen	Ergebnis 2022	Ansatz 2023	Ansatz 2024	2025	Finanzplanungswerte 2026	2027
	E i n n a h m e n						
	kein Konto vorhanden						
	A u s g a b e n						
9510	Strassen,Plätze,Brücken uaE.	-	15.000	15.000	15.000	15.000	15.000
	Ausgaben UA 6334	-	15.000	15.000	15.000	15.000	15.000
	Abgleich Unterabschnitt 6334						
	Einnahmen	-	-	-	-	-	-
	Ausgaben	-	15.000	15.000	15.000	15.000	15.000
	Abgleich UA 6334	-	15.000-	15.000-	15.000-	15.000-	15.000-

B. Vermögenshaushalt 2024 - Modell 1 aus den rechtskräftigen Vorjahreswerten kopiert						Beträge in EUR	
Einzelplan: 6		Bau- und Wohnungswesen, Verkehr					
Unterabschnitt: 6335		SCHÖNBERGERSTRASSE					
Gr	Bezeichnung/*Erläuterungen	Ergebnis 2022	Ansatz 2023	Ansatz 2024	2025	Finanzplanungswerte 2026	2027
E i n n a h m e n							
3525	Strassenausbaubeiträge	-	-	0	0	0	0
	Einnahmen UA 6335	-	-	0	0	0	0
A u s g a b e n							
9510	Strassen, Plätze, Brücken uaE.	-	-	0	0	0	0
	Ausgaben UA 6335	-	-	0	0	0	0
Abgleich Unterabschnitt 6335							
	Einnahmen	-	-	0	0	0	0
	Ausgaben	-	-	0	0	0	0
	Abgleich UA 6335	-	-	0	0	0	0

B. Vermögenshaushalt 2024 - Modell 1 aus den rechtskräftigen Vorjahreswerten kopiert						Beträge in EUR	
Einzelplan: 6		Bau-und Wohnungswesen, Verkehr					
Unterabschnitt: 6339		BAHNUNTERFÜHRUNG AM BAHNHOF VERBESSERUNG					
Gr	Bezeichnung/*Erläuterungen	Ergebnis 2022	Ansatz 2023	Ansatz 2024	2025	Finanzplanungswerte 2026	2027
E i n n a h m e n							
3610	Investitionszuweisungen v.Land	-	85.000	85.000	752.000	0	0
	Einnahmen UA 6339	-	85.000	85.000	752.000	0	0
A u s g a b e n							
9510	Strassen, Plätze, Brücken uaE.	572.964,09	-	0	0	0	0
	Ausgaben UA 6339	572.964,09	-	0	0	0	0
Abgleich Unterabschnitt 6339							
	Einnahmen	-	85.000	85.000	752.000	0	0
	Ausgaben	572.964,09	-	0	0	0	0
	Abgleich UA 6339	572.964,09-	85.000	85.000	752.000	0	0

B. Vermögenshaushalt 2024 - Modell 1 aus den rechtskräftigen Vorjahreswerten kopiert						Beträge in EUR	
Einzelplan: 6 Bau-und Wohnungswesen, Verkehr							
Unterabschnitt: 6340 HOFMÜHLSTRASSE (Gehweg)							
Gr	Bezeichnung/*Erläuterungen	Ergebnis 2022	Ansatz 2023	Ansatz 2024	2025	Finanzplanungswerte 2026	2027
E i n n a h m e n							
3525	Strassenausbaubeiträge	-	-	0	0	0	0
	Einnahmen UA 6340	-	-	0	0	0	0
A u s g a b e n							
9510	Strassen, Plätze, Brücken uaE.	-	-	0	0	50.000	300.000
	Ausgaben UA 6340	-	-	0	0	50.000	300.000
Abgleich Unterabschnitt 6340							
	Einnahmen	-	-	0	0	0	0
	Ausgaben	-	-	0	0	50.000	300.000
	Abgleich UA 6340	-	-	0	0	50.000-	300.000-

B. Vermögenshaushalt 2024 - Modell 1 aus den rechtskräftigen Vorjahreswerten kopiert						Beträge in EUR	
Einzelplan: 6 Bau-und Wohnungswesen, Verkehr							
Unterabschnitt: 6341 HOFMÜHLSTRASSE (Treppe)							
Gr	Bezeichnung/*Erläuterungen	Ergebnis 2022	Ansatz 2023	Ansatz 2024	2025	Finanzplanungswerte 2026	2027
	E i n n a h m e n						
	kein Konto vorhanden						
	A u s g a b e n						
9510	Strassen,Plätze,Brücken uaE.	-	-	0	0	0	0
	Ausgaben UA 6341	-	-	0	0	0	0
	Abgleich Unterabschnitt 6341						
	Einnahmen	-	-	-	-	-	-
	Ausgaben	-	-	0	0	0	0
	Abgleich UA 6341	-	-	0	0	0	0

B. Vermögenshaushalt 2024 - Modell 1 aus den rechtskräftigen Vorjahreswerten kopiert						Beträge in EUR	
Einzelplan: 6 Bau-und Wohnungswesen, Verkehr							
Unterabschnitt: 6342 ZELLER WEG (Teilstück West)							
Gr	Bezeichnung/*Erläuterungen	Ergebnis 2022	Ansatz 2023	Ansatz 2024	2025	Finanzplanungswerte 2026	2027
E i n n a h m e n							
3520	Erschliessungsbeiträge uAE.	-	-	0	0	0	0
3525	Strassenausbaubeiträge	-	-	0	0	0	0
	<u>Einnahmen UA 6342</u>	-	-	0	0	0	0
A u s g a b e n							
9510	Strassen, Plätze, Brücken uaE.	-	-	0	0	0	0
	<u>Ausgaben UA 6342</u>	-	-	0	0	0	0
Abgleich Unterabschnitt 6342							
	Einnahmen	-	-	0	0	0	0
	Ausgaben	-	-	0	0	0	0
	<u>Abgleich UA 6342</u>	-	-	0	0	0	0



B. Vermögenshaushalt 2024 - Modell 1 aus den rechtskräftigen Vorjahreswerten kopiert						Beträge in EUR	
Einzelplan: 6		Bau-und Wohnungswesen, Verkehr					
Unterabschnitt: 6343		MÜNCHNER STRASSE					
Gr	Bezeichnung/*Erläuterungen	Ergebnis 2022	Ansatz 2023	Ansatz 2024	2025	Finanzplanungswerte 2026	2027
E i n n a h m e n							
3525	Strassenausbaubeiträge	-	-	0	0	0	0
	Einnahmen UA 6343	-	-	0	0	0	0
A u s g a b e n							
9510	Strassen, Plätze, Brücken uaE.	-	-	0	0	0	0
	Ausgaben UA 6343	-	-	0	0	0	0
Abgleich Unterabschnitt 6343							
	Einnahmen	-	-	0	0	0	0
	Ausgaben	-	-	0	0	0	0
	Abgleich UA 6343	-	-	0	0	0	0

B. Vermögenshaushalt 2024 - Modell 1 aus den rechtskräftigen Vorjahreswerten kopiert						Beträge in EUR	
Einzelplan: 6		Bau-und Wohnungswesen, Verkehr					
Unterabschnitt: 6345		DROSSELWEG					
Gr	Bezeichnung/*Erläuterungen	Ergebnis 2022	Ansatz 2023	Ansatz 2024	2025	Finanzplanungswerte 2026	2027
E i n n a h m e n							
3520	Erschliessungsbeiträge uAE.	-	-	0	0	0	0
	Einnahmen UA 6345	-	-	0	0	0	0
A u s g a b e n							
9510	Strassen, Plätze, Brücken uaE.	-	-	0	0	0	0
	Ausgaben UA 6345	-	-	0	0	0	0
Abgleich Unterabschnitt 6345							
	Einnahmen	-	-	0	0	0	0
	Ausgaben	-	-	0	0	0	0
	Abgleich UA 6345	-	-	0	0	0	0

B. Vermögenshaushalt 2024 - Modell 1 aus den rechtskräftigen Vorjahreswerten kopiert						Beträge in EUR	
Einzelplan: 6		Bau-und Wohnungswesen, Verkehr					
Unterabschnitt: 6346		GEHWEG EUGEN-BELZ-STRASSE, WILLING					
Gr	Bezeichnung/*Erläuterungen	Ergebnis 2022	Ansatz 2023	Ansatz 2024	2025	Finanzplanungswerte 2026	2027
E i n n a h m e n							
3525	Strassenausbaubeiträge	-	-	0	0	0	0
	Einnahmen UA 6346	-	-	0	0	0	0
A u s g a b e n							
9510	Strassen, Plätze, Brücken uaE.	-	-	0	0	0	0
	Ausgaben UA 6346	-	-	0	0	0	0
Abgleich Unterabschnitt 6346							
	Einnahmen	-	-	0	0	0	0
	Ausgaben	-	-	0	0	0	0
	Abgleich UA 6346	-	-	0	0	0	0

B. Vermögenshaushalt 2024 - Modell 1 aus den rechtskräftigen Vorjahreswerten kopiert						Beträge in EUR	
Einzelplan: 6		Bau- und Wohnungswesen, Verkehr					
Unterabschnitt: 6347		WILLINGER STRASSE (Stichstrasse)					
Gr	Bezeichnung/*Erläuterungen	Ergebnis 2022	Ansatz 2023	Ansatz 2024	2025	Finanzplanungswerte 2026	2027
	E i n n a h m e n						
	kein Konto vorhanden						
	A u s g a b e n						
9510	Strassen, Plätze, Brücken uaE.	-	15.000	0	0	15.000	150.000
	Ausgaben UA 6347	-	15.000	0	0	15.000	150.000
	Abgleich Unterabschnitt 6347						
	Einnahmen	-	-	-	-	-	-
	Ausgaben	-	15.000	0	0	15.000	150.000
	Abgleich UA 6347	-	15.000-	0	0	15.000-	150.000-

B. Vermögenshaushalt 2024 - Modell 1 aus den rechtskräftigen Vorjahreswerten kopiert						Beträge in EUR	
Einzelplan: 6		Bau- und Wohnungswesen, Verkehr					
Unterabschnitt: 6349		GEH- UND RADWEG AN DER ST 2089					
Gr	Bezeichnung/*Erläuterungen	Ergebnis 2022	Ansatz 2023	Ansatz 2024	2025	Finanzplanungswerte 2026	2027
E i n n a h m e n							
3610	Investitionszuweisungen v.Land	-	38.000	38.000	0	0	0
	Einnahmen UA 6349	-	38.000	38.000	0	0	0
A u s g a b e n							
9510	Strassen, Plätze, Brücken uaE.	54.111,81	-	0	0	0	0
	Ausgaben UA 6349	54.111,81	-	0	0	0	0
Abgleich Unterabschnitt 6349							
	Einnahmen	-	38.000	38.000	0	0	0
	Ausgaben	54.111,81	-	0	0	0	0
	Abgleich UA 6349	54.111,81-	38.000	38.000	0	0	0

B. Vermögenshaushalt 2024 - Modell 1 aus den rechtskräftigen Vorjahreswerten kopiert						Beträge in EUR	
Einzelplan: 6		Bau-und Wohnungswesen, Verkehr					
Unterabschnitt: 6351		HOFRAT-GSCHWÄNDLER-STRASSE					
Gr	Bezeichnung/*Erläuterungen	Ergebnis 2022	Ansatz 2023	Ansatz 2024	2025	Finanzplanungswerte 2026	2027
E i n n a h m e n							
3525	Strassenausbaubeiträge	-	-	0	0	0	0
	Einnahmen UA 6351	-	-	0	0	0	0
A u s g a b e n							
9510	Strassen, Plätze, Brücken uaE.	-	-	0	0	0	0
	Ausgaben UA 6351	-	-	0	0	0	0
Abgleich Unterabschnitt 6351							
	Einnahmen	-	-	0	0	0	0
	Ausgaben	-	-	0	0	0	0
	Abgleich UA 6351	-	-	0	0	0	0

B. Vermögenshaushalt 2024 - Modell 1 aus den rechtskräftigen Vorjahreswerten kopiert						Beträge in EUR	
Einzelplan: 6		Bau-und Wohnungswesen, Verkehr					
Unterabschnitt: 6354		JOSEPH-GÖTSCH-STRASSE					
Gr	Bezeichnung/*Erläuterungen	Ergebnis 2022	Ansatz 2023	Ansatz 2024	2025	Finanzplanungswerte 2026	2027
E i n n a h m e n							
3525	Strassenausbaubeiträge	-	-	0	0	0	0
	Einnahmen UA 6354	-	-	0	0	0	0
A u s g a b e n							
9510	Strassen, Plätze, Brücken uaE.	-	-	0	0	0	0
	Ausgaben UA 6354	-	-	0	0	0	0
Abgleich Unterabschnitt 6354							
	Einnahmen	-	-	0	0	0	0
	Ausgaben	-	-	0	0	0	0
	Abgleich UA 6354	-	-	0	0	0	0

B. Vermögenshaushalt 2024 - Modell 1 aus den rechtskräftigen Vorjahreswerten kopiert						Beträge in EUR	
Einzelplan: 6		Bau-und Wohnungswesen, Verkehr					
Unterabschnitt: 6355		DEKAN-ALBRECHT-STRASSE					
Gr	Bezeichnung/*Erläuterungen	Ergebnis 2022	Ansatz 2023	Ansatz 2024	2025	Finanzplanungswerte 2026	2027
E i n n a h m e n							
3525	Strassenausbaubeiträge	-	-	0	0	0	0
	Einnahmen UA 6355	-	-	0	0	0	0
A u s g a b e n							
9510	Strassen, Plätze, Brücken uaE.	-	900.000	350.000	0	0	0
	Ausgaben UA 6355	-	900.000	350.000	0	0	0
Abgleich Unterabschnitt 6355							
	Einnahmen	-	-	0	0	0	0
	Ausgaben	-	900.000	350.000	0	0	0
	Abgleich UA 6355	-	900.000-	350.000-	0	0	0



B. Vermögenshaushalt 2024 - Modell 1 aus den rechtskräftigen Vorjahreswerten kopiert						Beträge in EUR	
Einzelplan: 6		Bau-und Wohnungswesen, Verkehr					
Unterabschnitt: 6356		AM HOFBERG					
Gr	Bezeichnung/*Erläuterungen	Ergebnis 2022	Ansatz 2023	Ansatz 2024	2025	Finanzplanungswerte 2026	2027
	E i n n a h m e n						
	kein Konto vorhanden						
	A u s g a b e n						
9510	Strassen,Plätze,Brücken uaE.	-	-	0	0	0	0
	Ausgaben UA 6356	-	-	0	0	0	0
	Abgleich Unterabschnitt 6356						
	Einnahmen	-	-	-	-	-	-
	Ausgaben	-	-	0	0	0	0
	Abgleich UA 6356	-	-	0	0	0	0

B. Vermögenshaushalt 2024 - Modell 1 aus den rechtskräftigen Vorjahreswerten kopiert						Beträge in EUR	
Einzelplan: 6		Bau- und Wohnungswesen, Verkehr					
Unterabschnitt: 6357		WAGNERSTRASSE (Verlängerung)					
Gr	Bezeichnung/*Erläuterungen	Ergebnis 2022	Ansatz 2023	Ansatz 2024	2025	Finanzplanungswerte 2026	2027
E i n n a h m e n							
3520	Erschliessungsbeiträge uAE.	-	-	0	0	0	0
3525	Strassenausbaubeiträge	-	-	0	0	0	0
	<u>Einnahmen UA 6357</u>	-	-	0	0	0	0
A u s g a b e n							
9510	Strassen, Plätze, Brücken uaE.	-	-	0	0	0	0
	<u>Ausgaben UA 6357</u>	-	-	0	0	0	0
Abgleich Unterabschnitt 6357							
	Einnahmen	-	-	0	0	0	0
	Ausgaben	-	-	0	0	0	0
	<u>Abgleich UA 6357</u>	-	-	0	0	0	0

B. Vermögenshaushalt 2024 - Modell 1 aus den rechtskräftigen Vorjahreswerten kopiert						Beträge in EUR	
Einzelplan: 6		Bau-und Wohnungswesen, Verkehr					
Unterabschnitt: 6358		SCHWARZENBERGSTRASSE					
Gr	Bezeichnung/*Erläuterungen	Ergebnis 2022	Ansatz 2023	Ansatz 2024	2025	Finanzplanungswerte 2026	2027
E i n n a h m e n							
3525	Strassenausbaubeiträge	-	-	0	0	0	0
	Einnahmen UA 6358	-	-	0	0	0	0
A u s g a b e n							
9510	Strassen, Plätze, Brücken uaE.	-	-	0	0	30.000	300.000
	Ausgaben UA 6358	-	-	0	0	30.000	300.000
Abgleich Unterabschnitt 6358							
	Einnahmen	-	-	0	0	0	0
	Ausgaben	-	-	0	0	30.000	300.000
	Abgleich UA 6358	-	-	0	0	30.000-	300.000-

B. Vermögenshaushalt 2024 - Modell 1 aus den rechtskräftigen Vorjahreswerten kopiert						Beträge in EUR	
Einzelplan: 6		Bau-und Wohnungswesen, Verkehr					
Unterabschnitt: 6359		JOSEF-MAYER-STRASSE					
Gr	Bezeichnung/*Erläuterungen	Ergebnis 2022	Ansatz 2023	Ansatz 2024	2025	Finanzplanungswerte 2026	2027
E i n n a h m e n							
3525	Strassenausbaubeiträge	-	-	0	0	0	0
	Einnahmen UA 6359	-	-	0	0	0	0
A u s g a b e n							
9510	Strassen, Plätze, Brücken uaE.	-	-	0	0	0	0
	Ausgaben UA 6359	-	-	0	0	0	0
Abgleich Unterabschnitt 6359							
	Einnahmen	-	-	0	0	0	0
	Ausgaben	-	-	0	0	0	0
	Abgleich UA 6359	-	-	0	0	0	0

B. Vermögenshaushalt 2024 - Modell 1 aus den rechtskräftigen Vorjahreswerten kopiert						Beträge in EUR	
Einzelplan: 6		Bau-und Wohnungswesen, Verkehr					
Unterabschnitt: 6362		UMGEHUNG NORDSPANGE					
Gr	Bezeichnung/*Erläuterungen	Ergebnis 2022	Ansatz 2023	Ansatz 2024	2025	Finanzplanungswerte 2026	2027
E i n n a h m e n							
3610	Investitionszuweisungen v.Land	-	-	0	0	0	0
	Einnahmen UA 6362	-	-	0	0	0	0
A u s g a b e n							
9510	Strassen,Plätze,Brücken uaE.	-	-	0	0	0	0
	Ausgaben UA 6362	-	-	0	0	0	0
Abgleich Unterabschnitt 6362							
	Einnahmen	-	-	0	0	0	0
	Ausgaben	-	-	0	0	0	0
	Abgleich UA 6362	-	-	0	0	0	0

B. Vermögenshaushalt 2024 - Modell 1 aus den rechtskräftigen Vorjahreswerten kopiert						Beträge in EUR	
Einzelplan: 6		Bau-und Wohnungswesen, Verkehr					
Unterabschnitt: 6363		QUERUNG ST 2089					
Gr	Bezeichnung/*Erläuterungen	Ergebnis 2022	Ansatz 2023	Ansatz 2024	2025	Finanzplanungswerte 2026	2027
	E i n n a h m e n						
	kein Konto vorhanden						
	A u s g a b e n						
9510	Strassen,Plätze,Brücken uaE.	-	-	0	0	0	0
	Ausgaben UA 6363	-	-	0	0	0	0
	Abgleich Unterabschnitt 6363						
	Einnahmen	-	-	-	-	-	-
	Ausgaben	-	-	0	0	0	0
	Abgleich UA 6363	-	-	0	0	0	0

B. Vermögenshaushalt 2024 - Modell 1 aus den rechtskräftigen Vorjahreswerten kopiert						Beträge in EUR	
Einzelplan: 6		Bau-und Wohnungswesen, Verkehr					
Unterabschnitt: 6364		EBERSBERGER STRASSE (TEILAUSBAU 1)					
Gr	Bezeichnung/*Erläuterungen	Ergebnis 2022	Ansatz 2023	Ansatz 2024	2025	Finanzplanungswerte 2026	2027
	E i n n a h m e n						
	kein Konto vorhanden						
	A u s g a b e n						
9510	Strassen,Plätze,Brücken uaE.	-	-	0	0	0	0
	Ausgaben UA 6364	-	-	0	0	0	0
	Abgleich Unterabschnitt 6364						
	Einnahmen	-	-	-	-	-	-
	Ausgaben	-	-	0	0	0	0
	Abgleich UA 6364	-	-	0	0	0	0

B. Vermögenshaushalt 2024 - Modell 1 aus den rechtskräftigen Vorjahreswerten kopiert						Beträge in EUR	
Einzelplan: 6		Bau-und Wohnungswesen, Verkehr					
Unterabschnitt: 6365		EBERSBERGER STRASSE (TEILAUSBAU 2)					
Gr	Bezeichnung/*Erläuterungen	Ergebnis 2022	Ansatz 2023	Ansatz 2024	2025	Finanzplanungswerte 2026	2027
	E i n n a h m e n						
	kein Konto vorhanden						
	A u s g a b e n						
9510	Strassen,Plätze,Brücken uaE.	-	-	0	0	0	0
	Ausgaben UA 6365	-	-	0	0	0	0
	Abgleich Unterabschnitt 6365						
	Einnahmen	-	-	-	-	-	-
	Ausgaben	-	-	0	0	0	0
	Abgleich UA 6365	-	-	0	0	0	0



B. Vermögenshaushalt 2024 - Modell 1 aus den rechtskräftigen Vorjahreswerten kopiert						Beträge in EUR	
Einzelplan: 6		Bau- und Wohnungswesen, Verkehr					
Unterabschnitt: 6369		KOLBERMOORER STRASSE (Geh- und Radweg)					
Gr	Bezeichnung/*Erläuterungen	Ergebnis 2022	Ansatz 2023	Ansatz 2024	2025	Finanzplanungswerte 2026	2027
E i n n a h m e n							
3525	Strassenausbaubeiträge	-	-	0	0	0	0
	Einnahmen UA 6369	-	-	0	0	0	0
A u s g a b e n							
9510	Strassen, Plätze, Brücken uaE.	-	-	0	0	0	0
	Ausgaben UA 6369	-	-	0	0	0	0
Abgleich Unterabschnitt 6369							
	Einnahmen	-	-	0	0	0	0
	Ausgaben	-	-	0	0	0	0
	Abgleich UA 6369	-	-	0	0	0	0

B. Vermögenshaushalt 2024 - Modell 1 aus den rechtskräftigen Vorjahreswerten kopiert						Beträge in EUR	
Einzelplan: 6		Bau- und Wohnungswesen, Verkehr					
Unterabschnitt: 6370		PULLACHER STRASSE					
Gr	Bezeichnung/*Erläuterungen	Ergebnis 2022	Ansatz 2023	Ansatz 2024	2025	Finanzplanungswerte 2026	2027
E i n n a h m e n							
3520	Erschliessungsbeiträge uAE.	-	-	0	0	0	0
3525	Strassenausbaubeiträge	-	-	0	0	0	0
	<u>Einnahmen UA 6370</u>	-	-	0	0	0	0
A u s g a b e n							
9510	Strassen, Plätze, Brücken uaE.	-	-	0	40.000	40.000	500.000
	<u>Ausgaben UA 6370</u>	-	-	0	40.000	40.000	500.000
Abgleich Unterabschnitt 6370							
	Einnahmen	-	-	0	0	0	0
	Ausgaben	-	-	0	40.000	40.000	500.000
	<u>Abgleich UA 6370</u>	-	-	0	40.000-	40.000-	500.000-

B. Vermögenshaushalt 2024 - Modell 1 aus den rechtskräftigen Vorjahreswerten kopiert						Beträge in EUR	
Einzelplan: 6		Bau- und Wohnungswesen, Verkehr					
Unterabschnitt: 6372		LINDENSTRASSE (BA 2)					
Gr	Bezeichnung/*Erläuterungen	Ergebnis 2022	Ansatz 2023	Ansatz 2024	2025	Finanzplanungswerte 2026	2027
E i n n a h m e n							
3520	Erschliessungsbeiträge uAE.	-	-	0	0	0	0
3525	Strassenausbaubeiträge	-	-	0	0	0	0
	<u>Einnahmen UA 6372</u>	-	-	0	0	0	0
A u s g a b e n							
9510	Strassen, Plätze, Brücken uaE.	-	-	0	0	0	0
	<u>Ausgaben UA 6372</u>	-	-	0	0	0	0
Abgleich Unterabschnitt 6372							
	Einnahmen	-	-	0	0	0	0
	Ausgaben	-	-	0	0	0	0
	<u>Abgleich UA 6372</u>	-	-	0	0	0	0

B. Vermögenshaushalt 2024 - Modell 1 aus den rechtskräftigen Vorjahreswerten kopiert						Beträge in EUR	
Einzelplan: 6		Bau-und Wohnungswesen, Verkehr					
Unterabschnitt: 6374		DR.-MARTIUS-STRASSE					
Gr	Bezeichnung/*Erläuterungen	Ergebnis 2022	Ansatz 2023	Ansatz 2024	2025	Finanzplanungswerte 2026	2027
E i n n a h m e n							
3520	Erschliessungsbeiträge uAE.	-	-	0	0	0	0
	Einnahmen UA 6374	-	-	0	0	0	0
A u s g a b e n							
9510	Strassen, Plätze, Brücken uaE.	-	-	0	0	0	0
	Ausgaben UA 6374	-	-	0	0	0	0
Abgleich Unterabschnitt 6374							
	Einnahmen	-	-	0	0	0	0
	Ausgaben	-	-	0	0	0	0
	Abgleich UA 6374	-	-	0	0	0	0

B. Vermögenshaushalt 2024 - Modell 1 aus den rechtskräftigen Vorjahreswerten kopiert						Beträge in EUR	
Einzelplan: 6		Bau- und Wohnungswesen, Verkehr					
Unterabschnitt: 6375		MITTERFELDSTRASSE					
Gr	Bezeichnung/*Erläuterungen	Ergebnis 2022	Ansatz 2023	Ansatz 2024	2025	Finanzplanungswerte 2026	2027
E i n n a h m e n							
3525	Strassenausbaubeiträge	-	-	0	0	0	0
	Einnahmen UA 6375	-	-	0	0	0	0
A u s g a b e n							
9510	Strassen, Plätze, Brücken uaE.	-	-	0	0	0	0
	Ausgaben UA 6375	-	-	0	0	0	0
Abgleich Unterabschnitt 6375							
	Einnahmen	-	-	0	0	0	0
	Ausgaben	-	-	0	0	0	0
	Abgleich UA 6375	-	-	0	0	0	0

B. Vermögenshaushalt 2024 - Modell 1 aus den rechtskräftigen Vorjahreswerten kopiert						Beträge in EUR	
Einzelplan: 6		Bau-und Wohnungswesen, Verkehr					
Unterabschnitt: 6377		DORFERNEUERUNG BERBLING					
Gr	Bezeichnung/*Erläuterungen	Ergebnis 2022	Ansatz 2023	Ansatz 2024	2025	Finanzplanungswerte 2026	2027
E i n n a h m e n							
3525	Strassenausbaubeiträge	-	-	0	0	0	0
	Einnahmen UA 6377	-	-	0	0	0	0
A u s g a b e n							
9400	Hochbaumassnahmen	-	-	0	0	0	0
9510	Strassen, Plätze, Brücken uaE.	-	500.000	1.100.000	0	0	0
	Ausgaben UA 6377	-	500.000	1.100.000	0	0	0
Abgleich Unterabschnitt 6377							
	Einnahmen	-	-	0	0	0	0
	Ausgaben	-	500.000	1.100.000	0	0	0
	Abgleich UA 6377	-	500.000-	1.100.000-	0	0	0

B. Vermögenshaushalt 2024 - Modell 1 aus den rechtskräftigen Vorjahreswerten kopiert						Beträge in EUR	
Einzelplan: 6		Bau-und Wohnungswesen, Verkehr					
Unterabschnitt: 6378		MANGFALLSTRASSE					
Gr	Bezeichnung/*Erläuterungen	Ergebnis 2022	Ansatz 2023	Ansatz 2024	2025	Finanzplanungswerte 2026	2027
E i n n a h m e n							
3525	Strassenausbaubeiträge	-	-	0	0	0	0
	Einnahmen UA 6378	-	-	0	0	0	0
A u s g a b e n							
9510	Strassen, Plätze, Brücken uaE.	-	-	0	0	0	0
	Ausgaben UA 6378	-	-	0	0	0	0
Abgleich Unterabschnitt 6378							
	Einnahmen	-	-	0	0	0	0
	Ausgaben	-	-	0	0	0	0
	Abgleich UA 6378	-	-	0	0	0	0

B. Vermögenshaushalt 2024 - Modell 1 aus den rechtskräftigen Vorjahreswerten kopiert						Beträge in EUR	
Einzelplan: 6		Bau-und Wohnungswesen, Verkehr					
Unterabschnitt: 6379		MAXIMILIANSPLATZ					
Gr	Bezeichnung/*Erläuterungen	Ergebnis 2022	Ansatz 2023	Ansatz 2024	2025	Finanzplanungswerte 2026	2027
	E i n n a h m e n						
	kein Konto vorhanden						
	A u s g a b e n						
9510	Strassen,Plätze,Brücken uaE.	-	-	0	0	0	0
	Ausgaben UA 6379	-	-	0	0	0	0
	Abgleich Unterabschnitt 6379						
	Einnahmen	-	-	-	-	-	-
	Ausgaben	-	-	0	0	0	0
	Abgleich UA 6379	-	-	0	0	0	0



B. Vermögenshaushalt 2024 - Modell 1 aus den rechtskräftigen Vorjahreswerten kopiert						Beträge in EUR	
Einzelplan: 6		Bau-und Wohnungswesen, Verkehr					
Unterabschnitt: 6381		ESCHENWEG					
Gr	Bezeichnung/*Erläuterungen	Ergebnis 2022	Ansatz 2023	Ansatz 2024	2025	Finanzplanungswerte 2026	2027
E i n n a h m e n							
3525	Strassenausbaubeiträge	-	-	0	0	0	0
	Einnahmen UA 6381	-	-	0	0	0	0
A u s g a b e n							
9510	Strassen, Plätze, Brücken uaE.	-	-	0	0	0	0
	Ausgaben UA 6381	-	-	0	0	0	0
Abgleich Unterabschnitt 6381							
	Einnahmen	-	-	0	0	0	0
	Ausgaben	-	-	0	0	0	0
	Abgleich UA 6381	-	-	0	0	0	0

B. Vermögenshaushalt 2024 - Modell 1 aus den rechtskräftigen Vorjahreswerten kopiert						Beträge in EUR	
Einzelplan: 6		Bau- und Wohnungswesen, Verkehr					
Unterabschnitt: 6382		WIESENWEG					
Gr	Bezeichnung/*Erläuterungen	Ergebnis 2022	Ansatz 2023	Ansatz 2024	2025	Finanzplanungswerte 2026	2027
E i n n a h m e n							
3520	Erschliessungsbeiträge uAE.	-	-	0	0	0	0
	Einnahmen UA 6382	-	-	0	0	0	0
A u s g a b e n							
9510	Strassen, Plätze, Brücken uaE.	-	-	0	0	0	0
	Ausgaben UA 6382	-	-	0	0	0	0
Abgleich Unterabschnitt 6382							
	Einnahmen	-	-	0	0	0	0
	Ausgaben	-	-	0	0	0	0
	Abgleich UA 6382	-	-	0	0	0	0

B. Vermögenshaushalt 2024 - Modell 1 aus den rechtskräftigen Vorjahreswerten kopiert						Beträge in EUR	
Einzelplan: 6		Bau-und Wohnungswesen, Verkehr					
Unterabschnitt: 6383		WEIDENWEG					
Gr	Bezeichnung/*Erläuterungen	Ergebnis 2022	Ansatz 2023	Ansatz 2024	2025	Finanzplanungswerte 2026	2027
E i n n a h m e n							
3520	Erschliessungsbeiträge uAE.	-	-	0	0	0	0
	Einnahmen UA 6383	-	-	0	0	0	0
A u s g a b e n							
9510	Strassen, Plätze, Brücken uaE.	-	-	0	0	0	0
	Ausgaben UA 6383	-	-	0	0	0	0
Abgleich Unterabschnitt 6383							
	Einnahmen	-	-	0	0	0	0
	Ausgaben	-	-	0	0	0	0
	Abgleich UA 6383	-	-	0	0	0	0

B. Vermögenshaushalt 2024 - Modell 1 aus den rechtskräftigen Vorjahreswerten kopiert						Beträge in EUR	
Einzelplan: 6		Bau-und Wohnungswesen, Verkehr					
Unterabschnitt: 6384		FLURSTRASSE (TEILAUSSBAU)					
Gr	Bezeichnung/*Erläuterungen	Ergebnis 2022	Ansatz 2023	Ansatz 2024	2025	Finanzplanungswerte 2026	2027
E i n n a h m e n							
3520	Erschliessungsbeiträge uAE.	-	-	0	0	0	0
3525	Strassenausbaubeiträge	-	-	0	0	0	0
	<u>Einnahmen UA 6384</u>	-	-	0	0	0	0
A u s g a b e n							
9510	Strassen, Plätze, Brücken uaE.	36.330,53-	-	0	0	0	0
	<u>Ausgaben UA 6384</u>	36.330,53-	-	0	0	0	0
Abgleich Unterabschnitt 6384							
	Einnahmen	-	-	0	0	0	0
	<u>Ausgaben</u>	36.330,53-	-	0	0	0	0
	<u>Abgleich UA 6384</u>	36.330,53	-	0	0	0	0

B. Vermögenshaushalt 2024 - Modell 1 aus den rechtskräftigen Vorjahreswerten kopiert						Beträge in EUR	
Einzelplan: 6 Bau-und Wohnungswesen, Verkehr							
Unterabschnitt: 6385 MARIENPLATZ (UMGESTALTUNG)							
Gr	Bezeichnung/*Erläuterungen	Ergebnis 2022	Ansatz 2023	Ansatz 2024	2025	Finanzplanungswerte 2026	2027
E i n n a h m e n							
3525	Strassenausbaubeiträge	-	-	0	0	0	0
3610	Investitionszuweisungen v.Land	-	-	0	0	0	0
	Einnahmen UA 6385	-	-	0	0	0	0
A u s g a b e n							
9350	Erwerb von bewegl.Sachen des Anlagevermögens	-	-	0	0	0	0
9510	Strassen,Plätze,Brücken uaE.	-	-	0	0	0	0
	Ausgaben UA 6385	-	-	0	0	0	0
Abgleich Unterabschnitt 6385							
	Einnahmen	-	-	0	0	0	0
	Ausgaben	-	-	0	0	0	0
	Abgleich UA 6385	-	-	0	0	0	0

B. Vermögenshaushalt 2024 - Modell 1 aus den rechtskräftigen Vorjahreswerten kopiert						Beträge in EUR	
Einzelplan: 6		Bau- und Wohnungswesen, Verkehr					
Unterabschnitt: 6386		WENDELSTEINSTRASSE					
Gr	Bezeichnung/*Erläuterungen	Ergebnis 2022	Ansatz 2023	Ansatz 2024	2025	Finanzplanungswerte 2026	2027
E i n n a h m e n							
3525	Strassenausbaubeiträge	-	-	0	0	0	0
	Einnahmen UA 6386	-	-	0	0	0	0
A u s g a b e n							
9510	Strassen, Plätze, Brücken uaE.	-	-	0	0	0	50.000
	Ausgaben UA 6386	-	-	0	0	0	50.000
Abgleich Unterabschnitt 6386							
	Einnahmen	-	-	0	0	0	0
	Ausgaben	-	-	0	0	0	50.000
	Abgleich UA 6386	-	-	0	0	0	50.000-

B. Vermögenshaushalt 2024 - Modell 1 aus den rechtskräftigen Vorjahreswerten kopiert						Beträge in EUR	
Einzelplan: 6		Bau-und Wohnungswesen, Verkehr					
Unterabschnitt: 6387		ELLMOSENER STRASSE (Gehweg und Bordsteine)					
Gr	Bezeichnung/*Erläuterungen	Ergebnis 2022	Ansatz 2023	Ansatz 2024	2025	Finanzplanungswerte 2026	2027
E i n n a h m e n							
3525	Strassenausbaubeiträge	-	-	0	0	0	0
	Einnahmen UA 6387	-	-	0	0	0	0
A u s g a b e n							
9510	Strassen, Plätze, Brücken uaE.	-	-	0	0	0	0
	Ausgaben UA 6387	-	-	0	0	0	0
Abgleich Unterabschnitt 6387							
	Einnahmen	-	-	0	0	0	0
	Ausgaben	-	-	0	0	0	0
	Abgleich UA 6387	-	-	0	0	0	0

B. Vermögenshaushalt 2024 - Modell 1 aus den rechtskräftigen Vorjahreswerten kopiert						Beträge in EUR	
Einzelplan: 6		Bau-und Wohnungswesen, Verkehr					
Unterabschnitt: 6388		THÜRHAMER STRASSE / EBERSBERGER STRASSE KREISEL					
Gr	Bezeichnung/*Erläuterungen	Ergebnis 2022	Ansatz 2023	Ansatz 2024	2025	Finanzplanungswerte 2026	2027
E i n n a h m e n							
3610	Investitionszuweisungen v.Land	-	-	0	0	0	0
	Einnahmen UA 6388	-	-	0	0	0	0
A u s g a b e n							
9510	Strassen,Plätze,Brücken uaE.	-	-	0	0	0	0
	Ausgaben UA 6388	-	-	0	0	0	0
Abgleich Unterabschnitt 6388							
	Einnahmen	-	-	0	0	0	0
	Ausgaben	-	-	0	0	0	0
	Abgleich UA 6388	-	-	0	0	0	0



B. Vermögenshaushalt 2024 - Modell 1 aus den rechtskräftigen Vorjahreswerten kopiert						Beträge in EUR	
Einzelplan: 6		Bau-und Wohnungswesen, Verkehr					
Unterabschnitt: 6389		ELLMOSENER STRASSE/ THÜRHAMER STRASSE KREISEL					
Gr	Bezeichnung/*Erläuterungen	Ergebnis 2022	Ansatz 2023	Ansatz 2024	2025	Finanzplanungswerte 2026	2027
E i n n a h m e n							
3610	Investitionszuweisungen v.Land	-	-	0	0	0	0
	Einnahmen UA 6389	-	-	0	0	0	0
A u s g a b e n							
9510	Strassen, Plätze, Brücken uaE.	-	50.000	50.000	750.000	0	0
	Ausgaben UA 6389	-	50.000	50.000	750.000	0	0
Abgleich Unterabschnitt 6389							
	Einnahmen	-	-	0	0	0	0
	Ausgaben	-	50.000	50.000	750.000	0	0
	Abgleich UA 6389	-	50.000-	50.000-	750.000-	0	0

B. Vermögenshaushalt 2024 - Modell 1 aus den rechtskräftigen Vorjahreswerten kopiert						Beträge in EUR	
Einzelplan: 6		Bau-und Wohnungswesen, Verkehr					
Unterabschnitt: 6390		KREISVERKEHRSPLATZ MIETRACHING (mit Geh- und Radweg)					
Gr	Bezeichnung/*Erläuterungen	Ergebnis 2022	Ansatz 2023	Ansatz 2024	2025	Finanzplanungswerte 2026	2027
E i n n a h m e n							
3610	Investitionszuweisungen v.Land	-	-	0	0	0	0
3660	Investitionszuweisungen von privaten Unternehmen	-	-	0	0	0	0
	Einnahmen UA 6390	-	-	0	0	0	0
A u s g a b e n							
9510	Strassen,Plätze,Brücken uaE.	-	-	0	0	0	0
	Ausgaben UA 6390	-	-	0	0	0	0
Abgleich Unterabschnitt 6390							
	Einnahmen	-	-	0	0	0	0
	Ausgaben	-	-	0	0	0	0
	Abgleich UA 6390	-	-	0	0	0	0

B. Vermögenshaushalt 2024 - Modell 1 aus den rechtskräftigen Vorjahreswerten kopiert						Beträge in EUR	
Einzelplan: 6		Bau-und Wohnungswesen, Verkehr					
Unterabschnitt: 6391		Linksabbiegespur St 2089					
Gr	Bezeichnung/*Erläuterungen	Ergebnis 2022	Ansatz 2023	Ansatz 2024	2025	Finanzplanungswerte 2026	2027
E i n n a h m e n							
3610	Investitionszuweisungen v.Land	-	-	0	0	0	0
	Einnahmen UA 6391	-	-	0	0	0	0
A u s g a b e n							
9510	Strassen, Plätze, Brücken uaE.	349.102,64-	-	0	0	0	0
	Ausgaben UA 6391	349.102,64-	-	0	0	0	0
Abgleich Unterabschnitt 6391							
	Einnahmen	-	-	0	0	0	0
	Ausgaben	349.102,64-	-	0	0	0	0
	Abgleich UA 6391	349.102,64	-	0	0	0	0

B. Vermögenshaushalt 2024 - Modell 1 aus den rechtskräftigen Vorjahreswerten kopiert						Beträge in EUR	
Einzelplan: 6		Bau- und Wohnungswesen, Verkehr					
Unterabschnitt: 6400		BRÜCKEN/STEGE					
Gr	Bezeichnung/*Erläuterungen	Ergebnis 2022	Ansatz 2023	Ansatz 2024	2025	Finanzplanungswerte 2026	2027
E i n n a h m e n							
3610	Investitionszuweisungen v.Land	-	-	0	0	0	0
	Einnahmen UA 6400	-	-	0	0	0	0
A u s g a b e n							
9500	Tiefbaumaßnahmen	17.714,45	150.000	150.000	75.000	75.000	75.000
	Ausgaben UA 6400	17.714,45	150.000	150.000	75.000	75.000	75.000
Abgleich Unterabschnitt 6400							
	Einnahmen	-	-	0	0	0	0
	Ausgaben	17.714,45	150.000	150.000	75.000	75.000	75.000
	Abgleich UA 6400	17.714,45-	150.000-	150.000-	75.000-	75.000-	75.000-

B. Vermögenshaushalt 2024 - Modell 1 aus den rechtskräftigen Vorjahreswerten kopiert						Beträge in EUR	
Einzelplan: 6 Bau-und Wohnungswesen, Verkehr							
Unterabschnitt: 6401 Münchner Strasse MÜHLBACH- u. GLONNBRÜCKE							
Gr	Bezeichnung/*Erläuterungen	Ergebnis 2022	Ansatz 2023	Ansatz 2024	2025	Finanzplanungswerte 2026	2027
E i n n a h m e n							
3610	Investitionszuweisungen v.Land	-	-	0	0	0	0
	Einnahmen UA 6401	-	-	0	0	0	0
A u s g a b e n							
9500	Tiefbaumassnahmen	-	-	0	0	0	0
	Ausgaben UA 6401	-	-	0	0	0	0
Abgleich Unterabschnitt 6401							
	Einnahmen	-	-	0	0	0	0
	Ausgaben	-	-	0	0	0	0
	Abgleich UA 6401	-	-	0	0	0	0

B. Vermögenshaushalt 2024 - Modell 1 aus den rechtskräftigen Vorjahreswerten kopiert						Beträge in EUR	
Einzelplan: 6		Bau- und Wohnungswesen, Verkehr					
Unterabschnitt: 6403		BRÜCKE UNTERHEUFELD					
Gr	Bezeichnung/*Erläuterungen	Ergebnis 2022	Ansatz 2023	Ansatz 2024	2025	Finanzplanungswerte 2026	2027
E i n n a h m e n							
3610	Investitionszuweisungen v.Land	-	-	0	0	0	0
	Einnahmen UA 6403	-	-	0	0	0	0
A u s g a b e n							
9500	Tiefbaumassnahmen	-	-	0	0	0	250.000
	Ausgaben UA 6403	-	-	0	0	0	250.000
Abgleich Unterabschnitt 6403							
	Einnahmen	-	-	0	0	0	0
	Ausgaben	-	-	0	0	0	250.000
	Abgleich UA 6403	-	-	0	0	0	250.000-

B. Vermögenshaushalt 2024 - Modell 1 aus den rechtskräftigen Vorjahreswerten kopiert						Beträge in EUR	
Einzelplan: 6		Bau-und Wohnungswesen, Verkehr					
Unterabschnitt: 6412		GLONNSTEGE					
Gr	Bezeichnung/*Erläuterungen	Ergebnis 2022	Ansatz 2023	Ansatz 2024	2025	Finanzplanungswerte 2026	2027
	E i n n a h m e n						
	kein Konto vorhanden						
	A u s g a b e n						
9500	Tiefbaumaßnahmen	-	-	0	0	0	0
	Ausgaben UA 6412	-	-	0	0	0	0
	Abgleich Unterabschnitt 6412						
	Einnahmen	-	-	-	-	-	-
	Ausgaben	-	-	0	0	0	0
	Abgleich UA 6412	-	-	0	0	0	0

B. Vermögenshaushalt 2024 - Modell 1 aus den rechtskräftigen Vorjahreswerten kopiert						Beträge in EUR	
Einzelplan: 6		Bau-und Wohnungswesen, Verkehr					
Unterabschnitt: 6413		GOLDBACHBRÜCKEN					
Gr	Bezeichnung/*Erläuterungen	Ergebnis 2022	Ansatz 2023	Ansatz 2024	2025	Finanzplanungswerte 2026	2027
E i n n a h m e n							
3610	Investitionszuweisungen v.Land	-	-	0	0	0	0
	Einnahmen UA 6413	-	-	0	0	0	0
A u s g a b e n							
9500	Tiefbaumassnahmen	74.610,27	-	0	0	0	0
	Ausgaben UA 6413	74.610,27	-	0	0	0	0
Abgleich Unterabschnitt 6413							
	Einnahmen	-	-	0	0	0	0
	Ausgaben	74.610,27	-	0	0	0	0
	Abgleich UA 6413	74.610,27-	-	0	0	0	0



B. Vermögenshaushalt 2024 - Modell 1 aus den rechtskräftigen Vorjahreswerten kopiert						Beträge in EUR	
Einzelplan: 6 Bau-und Wohnungswesen, Verkehr Unterabschnitt: 6414 MANGFALLBRÜCKE ROSENHEIMER STR (Geh- und Radweg)							
Gr	Bezeichnung/*Erläuterungen	Ergebnis 2022	Ansatz 2023	Ansatz 2024	2025	Finanzplanungswerte 2026	2027
	E i n n a h m e n						
	kein Konto vorhanden						
	A u s g a b e n						
9500	Tiefbaumaßnahmen	-	-	0	0	0	0
	Ausgaben UA 6414	-	-	0	0	0	0
	Abgleich Unterabschnitt 6414						
	Einnahmen	-	-	-	-	-	-
	Ausgaben	-	-	0	0	0	0
	Abgleich UA 6414	-	-	0	0	0	0

B. Vermögenshaushalt 2024 - Modell 1 aus den rechtskräftigen Vorjahreswerten kopiert						Beträge in EUR	
Einzelplan: 6		Bau- und Wohnungswesen, Verkehr					
Unterabschnitt: 6415		MANGFALLBRÜCKE WILLING					
Gr	Bezeichnung/*Erläuterungen	Ergebnis 2022	Ansatz 2023	Ansatz 2024	2025	Finanzplanungswerte 2026	2027
<b>E i n n a h m e n</b>							
3527	Brückenablösebeiträge	-	-	0	0	0	0
	Einnahmen UA 6415	-	-	0	0	0	0
<b>A u s g a b e n</b>							
9500	Tiefbaumaßnahmen	-	50.000	0	0	0	250.000
	Ausgaben UA 6415	-	50.000	0	0	0	250.000
<b>Abgleich Unterabschnitt 6415</b>							
	Einnahmen	-	-	0	0	0	0
	Ausgaben	-	50.000	0	0	0	250.000
	Abgleich UA 6415	-	50.000-	0	0	0	250.000-

B. Vermögenshaushalt 2024 - Modell 1 aus den rechtskräftigen Vorjahreswerten kopiert						Beträge in EUR	
Einzelplan: 6		Bau- und Wohnungswesen, Verkehr					
Unterabschnitt: 6709		Strassenbeleuchtung					
Gr	Bezeichnung/*Erläuterungen	Ergebnis 2022	Ansatz 2023	Ansatz 2024	2025	Finanzplanungswerte 2026	2027
<b>E i n n a h m e n</b>							
3600	Investitionszuweisungen v.Bund	-	34.200	8.500	0	0	0
3610	Investitionszuweisungen v.Land	-	-	0	0	0	0
3660	Investitionszuweisungen von privaten Unternehmen	-	-	0	0	0	0
Einnahmen UA 6709		-	34.200	8.500	0	0	0
<b>A u s g a b e n</b>							
9500	Tiefbaumaßnahmen	97.348,91	400.000	100.000	100.000	100.000	100.000
Ausgaben UA 6709		97.348,91	400.000	100.000	100.000	100.000	100.000
<b>Abgleich Unterabschnitt 6709</b>							
Einnahmen		-	34.200	8.500	0	0	0
Ausgaben		97.348,91	400.000	100.000	100.000	100.000	100.000
Abgleich UA 6709		97.348,91-	365.800-	91.500-	100.000-	100.000-	100.000-

B. Vermögenshaushalt 2024 - Modell 1 aus den rechtskräftigen Vorjahreswerten kopiert						Beträge in EUR	
Einzelplan: 6		Bau- und Wohnungswesen, Verkehr					
Unterabschnitt: 6800		Parkeinrichtungen					
Gr	Bezeichnung/*Erläuterungen	Ergebnis 2022	Ansatz 2023	Ansatz 2024	2025	Finanzplanungswerte 2026	2027
E i n n a h m e n							
3526	Stellplatzpflicht	255.000,00	100.000	100.000	100.000	100.000	100.000
	Einnahmen UA 6800	255.000,00	100.000	100.000	100.000	100.000	100.000
A u s g a b e n							
9500	Tiefbaumaßnahmen	-	-	0	0	0	0
9631	Betriebstechnische Anlagen -A-	-	10.000	10.000	10.000	10.000	10.000
9632	Betriebstechnische Anlagen	-	30.000	30.000	0	0	0
	Ausgaben UA 6800	-	40.000	40.000	10.000	10.000	10.000
Abgleich Unterabschnitt 6800							
	Einnahmen	255.000,00	100.000	100.000	100.000	100.000	100.000
	Ausgaben	-	40.000	40.000	10.000	10.000	10.000
	Abgleich UA 6800	255.000,00	60.000	60.000	90.000	90.000	90.000

B. Vermögenshaushalt 2024 - Modell 1 aus den rechtskräftigen Vorjahreswerten kopiert						Beträge in EUR	
Einzelplan: 6		Bau- und Wohnungswesen, Verkehr					
Unterabschnitt: 6801		P1 Stadtmitte/Kurhaus					
Gr	Bezeichnung/*Erläuterungen	Ergebnis 2022	Ansatz 2023	Ansatz 2024	2025	Finanzplanungswerte 2026	2027
E i n n a h m e n							
3526	Stellplatzpflicht	-	756.000	0	0	0	0
	Einnahmen UA 6801	-	756.000	0	0	0	0
A u s g a b e n							
9500	Tiefbaumaßnahmen	500.000,00	-	0	0	0	0
	Ausgaben UA 6801	500.000,00	-	0	0	0	0
Abgleich Unterabschnitt 6801							
	Einnahmen	-	756.000	0	0	0	0
	Ausgaben	500.000,00	-	0	0	0	0
	Abgleich UA 6801	500.000,00-	756.000	0	0	0	0

B. Vermögenshaushalt 2024 - Modell 1 aus den rechtskräftigen Vorjahreswerten kopiert						Beträge in EUR	
Einzelplan: 6		Bau-und Wohnungswesen, Verkehr					
Unterabschnitt: 6811		PARKPLATZ VOLKSFESTPLATZ					
Gr	Bezeichnung/*Erläuterungen	Ergebnis 2022	Ansatz 2023	Ansatz 2024	2025	Finanzplanungswerte 2026	2027
	E i n n a h m e n						
	kein Konto vorhanden						
	A u s g a b e n						
9500	Tiefbaumaßnahmen	-	-	0	0	0	0
	Ausgaben UA 6811	-	-	0	0	0	0
	Abgleich Unterabschnitt 6811						
	Einnahmen	-	-	-	-	-	-
	Ausgaben	-	-	0	0	0	0
	Abgleich UA 6811	-	-	0	0	0	0

B. Vermögenshaushalt 2024 - Modell 1 aus den rechtskräftigen Vorjahreswerten kopiert						Beträge in EUR	
Einzelplan: 6		Bau-und Wohnungswesen, Verkehr					
Unterabschnitt: 6812		PARKPLATZ P+R ROSENHEIMER STR					
Gr	Bezeichnung/*Erläuterungen	Ergebnis 2022	Ansatz 2023	Ansatz 2024	2025	Finanzplanungswerte 2026	2027
E i n n a h m e n							
3610	Investitionszuweisungen v.Land	-	-	0	0	0	0
	Einnahmen UA 6812	-	-	0	0	0	0
A u s g a b e n							
9500	Tiefbaumassnahmen	-	-	0	0	0	0
	Ausgaben UA 6812	-	-	0	0	0	0
Abgleich Unterabschnitt 6812							
	Einnahmen	-	-	0	0	0	0
	Ausgaben	-	-	0	0	0	0
	Abgleich UA 6812	-	-	0	0	0	0

B. Vermögenshaushalt 2024 - Modell 1 aus den rechtskräftigen Vorjahreswerten kopiert						Beträge in EUR	
Einzelplan: 6		Bau-und Wohnungswesen, Verkehr					
Unterabschnitt: 6813		PARKPLATZ P8 - BAHNHOF NORD					
Gr	Bezeichnung/*Erläuterungen	Ergebnis 2022	Ansatz 2023	Ansatz 2024	2025	Finanzplanungswerte 2026	2027
E i n n a h m e n							
3610	Investitionszuweisungen v.Land	-	-	0	0	0	0
3660	Investitionszuweisungen von privaten Unternehmen	-	-	0	0	0	0
	Einnahmen UA 6813	-	-	0	0	0	0
A u s g a b e n							
9500	Tiefbaumassnahmen	-	-	0	0	0	0
9631	Betriebstechnische Anlagen -A-	-	-	0	0	0	0
	Ausgaben UA 6813	-	-	0	0	0	0
Abgleich Unterabschnitt 6813							
	Einnahmen	-	-	0	0	0	0
	Ausgaben	-	-	0	0	0	0
	Abgleich UA 6813	-	-	0	0	0	0



B. Vermögenshaushalt 2024 - Modell 1 aus den rechtskräftigen Vorjahreswerten kopiert						Beträge in EUR	
Einzelplan: 6		Bau- und Wohnungswesen, Verkehr					
Unterabschnitt: 6814		PARKPLATZ P+R LINDENSTRASSE					
Gr	Bezeichnung/*Erläuterungen	Ergebnis 2022	Ansatz 2023	Ansatz 2024	2025	Finanzplanungswerte 2026	2027
E i n n a h m e n							
3610	Investitionszuweisungen v.Land	-	-	0	0	0	0
	Einnahmen UA 6814	-	-	0	0	0	0
A u s g a b e n							
9500	Tiefbaumassnahmen	-	-	0	0	0	0
	Ausgaben UA 6814	-	-	0	0	0	0
Abgleich Unterabschnitt 6814							
	Einnahmen	-	-	0	0	0	0
	Ausgaben	-	-	0	0	0	0
	Abgleich UA 6814	-	-	0	0	0	0

B. Vermögenshaushalt 2024 - Modell 1 aus den rechtskräftigen Vorjahreswerten kopiert						Beträge in EUR	
Einzelplan: 6		Bau-und Wohnungswesen, Verkehr					
Unterabschnitt: 6815		PARKPLATZ P4B KURPARK-KURHAUS					
Gr	Bezeichnung/*Erläuterungen	Ergebnis 2022	Ansatz 2023	Ansatz 2024	2025	Finanzplanungswerte 2026	2027
	E i n n a h m e n						
	kein Konto vorhanden						
	A u s g a b e n						
9500	Tiefbaumassnahmen	-	-	0	0	0	0
	Ausgaben UA 6815	-	-	0	0	0	0
	Abgleich Unterabschnitt 6815						
	Einnahmen	-	-	-	-	-	-
	Ausgaben	-	-	0	0	0	0
	Abgleich UA 6815	-	-	0	0	0	0

B. Vermögenshaushalt 2024 - Modell 1 aus den rechtskräftigen Vorjahreswerten kopiert						Beträge in EUR	
Einzelplan: 6		Bau- und Wohnungswesen, Verkehr					
Unterabschnitt: 6816		FAHRRADSTELLPLÄTZE (Haltepunkt Kurpark)					
Gr	Bezeichnung/*Erläuterungen	Ergebnis 2022	Ansatz 2023	Ansatz 2024	2025	Finanzplanungswerte 2026	2027
E i n n a h m e n							
3600	Investitionszuweisungen v.Bund	-	-	0	0	0	0
3610	Investitionszuweisungen v.Land	-	25.500	0	0	0	0
	<u>Einnahmen UA 6816</u>	-	25.500	0	0	0	0
A u s g a b e n							
9500	Tiefbaumassnahmen	-	-	0	0	0	0
	<u>Ausgaben UA 6816</u>	-	-	0	0	0	0
Abgleich Unterabschnitt 6816							
	Einnahmen	-	25.500	0	0	0	0
	Ausgaben	-	-	0	0	0	0
	<u>Abgleich UA 6816</u>	-	25.500	0	0	0	0

B. Vermögenshaushalt 2024 - Modell 1 aus den rechtskräftigen Vorjahreswerten kopiert						Beträge in EUR	
Einzelplan: 6		Bau- und Wohnungswesen, Verkehr					
Unterabschnitt: 6817		FAHRRADSTELLPLÄTZE (Bahnhof)					
Gr	Bezeichnung/*Erläuterungen	Ergebnis 2022	Ansatz 2023	Ansatz 2024	2025	Finanzplanungswerte 2026	2027
E i n n a h m e n							
3600	Investitionszuweisungen v.Bund	-	-	0	0	0	0
3610	Investitionszuweisungen v.Land	-	-	0	0	0	0
	Einnahmen UA 6817	-	-	0	0	0	0
A u s g a b e n							
9500	Tiefbaumaßnahmen	-	-	0	0	0	0
	Ausgaben UA 6817	-	-	0	0	0	0
Abgleich Unterabschnitt 6817							
	Einnahmen	-	-	0	0	0	0
	Ausgaben	-	-	0	0	0	0
	Abgleich UA 6817	-	-	0	0	0	0

B. Vermögenshaushalt 2024 - Modell 1 aus den rechtskräftigen Vorjahreswerten kopiert						Beträge in EUR	
Einzelplan: 6		Bau- und Wohnungswesen, Verkehr					
Unterabschnitt: 6818		PARKPLATZ HARTHAUSER STRASSE					
Gr	Bezeichnung/*Erläuterungen	Ergebnis 2022	Ansatz 2023	Ansatz 2024	2025	Finanzplanungswerte 2026	2027
	E i n n a h m e n						
	kein Konto vorhanden						
	A u s g a b e n						
9631	Betriebstechnische Anlagen -A-	-	-	0	0	0	0
	Ausgaben UA 6818	-	-	0	0	0	0
	Abgleich Unterabschnitt 6818						
	Einnahmen	-	-	-	-	-	-
	Ausgaben	-	-	0	0	0	0
	Abgleich UA 6818	-	-	0	0	0	0

B. Vermögenshaushalt 2024 - Modell 1 aus den rechtskräftigen Vorjahreswerten kopiert						Beträge in EUR	
Einzelplan: 6		Bau- und Wohnungswesen, Verkehr					
Unterabschnitt: 6900		Wasserläufe, Wasserbau					
Gr	Bezeichnung/*Erläuterungen	Ergebnis 2022	Ansatz 2023	Ansatz 2024	2025	Finanzplanungswerte 2026	2027
<b>E i n n a h m e n</b>							
3510	Beiträge und ähnliche Entgelte	-	-	0	0	0	0
3610	Investitionszuweisungen v.Land	-	-	0	0	0	0
3630	Investitionszuweisungen von Zweckverbänden u. dgl.	-	-	0	0	0	0
Einnahmen UA 6900		-	-	0	0	0	0
<b>A u s g a b e n</b>							
9500	Tiefbaumaßnahmen	2.072,21	90.000	90.000	90.000	90.000	90.000
Ausgaben UA 6900		2.072,21	90.000	90.000	90.000	90.000	90.000
Abgleich Unterabschnitt 6900							
Einnahmen		-	-	0	0	0	0
Ausgaben		2.072,21	90.000	90.000	90.000	90.000	90.000
Abgleich UA 6900		2.072,21-	90.000-	90.000-	90.000-	90.000-	90.000-

B. Vermögenshaushalt 2024 - Modell 1 aus den rechtskräftigen Vorjahreswerten kopiert						Beträge in EUR	
Einzelplan: 6		Bau-und Wohnungswesen, Verkehr					
Unterabschnitt: 6901		HOCHWASSERSCHUTZ MOOSBACH / DORFBACH					
Gr	Bezeichnung/*Erläuterungen	Ergebnis 2022	Ansatz 2023	Ansatz 2024	2025	Finanzplanungswerte 2026	2027
	E i n n a h m e n						
	kein Konto vorhanden						
	A u s g a b e n						
9500	Tiefbaumaßnahmen	8.867,81	70.000	70.000	0	0	0
	Ausgaben UA 6901	8.867,81	70.000	70.000	0	0	0
	Abgleich Unterabschnitt 6901						
	Einnahmen	-	-	-	-	-	-
	Ausgaben	8.867,81	70.000	70.000	0	0	0
	Abgleich UA 6901	8.867,81-	70.000-	70.000-	0	0	0

B. Vermögenshaushalt 2024 - Modell 1 aus den rechtskräftigen Vorjahreswerten kopiert						Beträge in EUR	
Einzelplan: 6		Bau-und Wohnungswesen, Verkehr					
Unterabschnitt: 6902		OBERFLÄCHENENTWÄSSERUNG DEKAN-ALBRECHT-STRASSE					
Gr	Bezeichnung/*Erläuterungen	Ergebnis 2022	Ansatz 2023	Ansatz 2024	2025	Finanzplanungswerte 2026	2027
	E i n n a h m e n						
	kein Konto vorhanden						
	A u s g a b e n						
9500	Tiefbaumaßnahmen	-	200.000	100.000	0	0	0
	Ausgaben UA 6902	-	200.000	100.000	0	0	0
	Abgleich Unterabschnitt 6902						
	Einnahmen	-	-	-	-	-	-
	Ausgaben	-	200.000	100.000	0	0	0
	Abgleich UA 6902	-	200.000-	100.000-	0	0	0



B. Vermögenshaushalt 2024 - Modell 1 aus den rechtskräftigen Vorjahreswerten kopiert						Beträge in EUR	
Einzelplan: 6		Bau-und Wohnungswesen, Verkehr					
Unterabschnitt: 6903		RÜCKHALTEANLAGE FELDBACH					
Gr	Bezeichnung/*Erläuterungen	Ergebnis 2022	Ansatz 2023	Ansatz 2024	2025	Finanzplanungswerte 2026	2027
E i n n a h m e n							
3610	Investitionszuweisungen v.Land	-	-	0	0	0	0
	Einnahmen UA 6903	-	-	0	0	0	0
A u s g a b e n							
9500	Tiefbaumassnahmen	10.174,68	60.000	60.000	0	0	0
	Ausgaben UA 6903	10.174,68	60.000	60.000	0	0	0
Abgleich Unterabschnitt 6903							
	Einnahmen	-	-	0	0	0	0
	Ausgaben	10.174,68	60.000	60.000	0	0	0
	Abgleich UA 6903	10.174,68-	60.000-	60.000-	0	0	0

B. Vermögenshaushalt 2024 - Modell 1 aus den rechtskräftigen Vorjahreswerten kopiert						Beträge in EUR	
Einzelplan: 6		Bau- und Wohnungswesen, Verkehr					
Unterabschnitt: 6904		HOCHWASSERSCHUTZ BAD AIBLING					
Gr	Bezeichnung/*Erläuterungen	Ergebnis 2022	Ansatz 2023	Ansatz 2024	2025	Finanzplanungswerte 2026	2027
	E i n n a h m e n						
	kein Konto vorhanden						
	A u s g a b e n						
9819	Investitionszuweisungen an das Land	-	200.000	200.000	0	0	0
	Ausgaben UA 6904	-	200.000	200.000	0	0	0
	Abgleich Unterabschnitt 6904						
	Einnahmen	-	-	-	-	-	-
	Ausgaben	-	200.000	200.000	0	0	0
	Abgleich UA 6904	-	200.000-	200.000-	0	0	0

B. Vermögenshaushalt 2024 - Modell 1 aus den rechtskräftigen Vorjahreswerten kopiert						Beträge in EUR	
Einzelplan: 6		Bau-und Wohnungswesen, Verkehr					
Unterabschnitt: 6905		OBERFLÄCHENENTWÄSSERUNG HOCHRIES-/HOCHFELLNSTRASSE					
Gr	Bezeichnung/*Erläuterungen	Ergebnis 2022	Ansatz 2023	Ansatz 2024	2025	Finanzplanungswerte 2026	2027
	E i n n a h m e n						
	kein Konto vorhanden						
	A u s g a b e n						
9500	Tiefbaumaßnahmen	-	30.000	30.000	200.000	0	0
	Ausgaben UA 6905	-	30.000	30.000	200.000	0	0
	Abgleich Unterabschnitt 6905						
	Einnahmen	-	-	-	-	-	-
	Ausgaben	-	30.000	30.000	200.000	0	0
	Abgleich UA 6905	-	30.000-	30.000-	200.000-	0	0

B. Vermögenshaushalt 2024 - Modell 1 aus den rechtskräftigen Vorjahreswerten kopiert						Beträge in EUR	
Einzelplan: 6		Bau-und Wohnungswesen, Verkehr					
Unterabschnitt: 6906		OBERFLÄCHENENTWÄSSERUNG SOIN-/HEUBERGSTRASSE					
Gr	Bezeichnung/*Erläuterungen	Ergebnis 2022	Ansatz 2023	Ansatz 2024	2025	Finanzplanungswerte 2026	2027
	E i n n a h m e n						
	kein Konto vorhanden						
	A u s g a b e n						
9500	Tiefbaumaßnahmen	-	-	0	0	0	0
	Ausgaben UA 6906	-	-	0	0	0	0
	Abgleich Unterabschnitt 6906						
	Einnahmen	-	-	-	-	-	-
	Ausgaben	-	-	0	0	0	0
	Abgleich UA 6906	-	-	0	0	0	0

B. Vermögenshaushalt 2024 - Modell 1 aus den rechtskräftigen Vorjahreswerten kopiert						Beträge in EUR	
Einzelplan: 6		Bau-und Wohnungswesen, Verkehr					
Unterabschnitt: 6907		OBERFLÄCHENENTWÄSSERUNG PFARRER-BRAUN/SCHÖNBERGERSTR					
Gr	Bezeichnung/*Erläuterungen	Ergebnis 2022	Ansatz 2023	Ansatz 2024	2025	Finanzplanungswerte 2026	2027
	E i n n a h m e n						
	kein Konto vorhanden						
	A u s g a b e n						
9500	Tiefbaumaßnahmen	-	-	0	0	0	0
	Ausgaben UA 6907	-	-	0	0	0	0
	Abgleich Unterabschnitt 6907						
	Einnahmen	-	-	-	-	-	-
	Ausgaben	-	-	0	0	0	0
	Abgleich UA 6907	-	-	0	0	0	0

B. Vermögenshaushalt 2024 - Modell 1 aus den rechtskräftigen Vorjahreswerten kopiert						Beträge in EUR	
Einzelplan: 6		Bau-und Wohnungswesen, Verkehr					
Unterabschnitt: 6908		OBERFLÄCHENENTWÄSSERUNG MILCHHÄUSLSTRASSE					
Gr	Bezeichnung/*Erläuterungen	Ergebnis 2022	Ansatz 2023	Ansatz 2024	2025	Finanzplanungswerte 2026	2027
	E i n n a h m e n						
	kein Konto vorhanden						
	A u s g a b e n						
9500	Tiefbaumaßnahmen	-	-	0	0	0	0
	Ausgaben UA 6908	-	-	0	0	0	0
	Abgleich Unterabschnitt 6908						
	Einnahmen	-	-	-	-	-	-
	Ausgaben	-	-	0	0	0	0
	Abgleich UA 6908	-	-	0	0	0	0

B. Vermögenshaushalt 2024 - Modell 1 aus den rechtskräftigen Vorjahreswerten kopiert						Beträge in EUR	
Einzelplan: 6		Bau-und Wohnungswesen, Verkehr					
Unterabschnitt: 6909		OBERFLÄCHENENTWÄSSERUNG GHERSBURGSTRASSE					
Gr	Bezeichnung/*Erläuterungen	Ergebnis 2022	Ansatz 2023	Ansatz 2024	2025	Finanzplanungswerte 2026	2027
	E i n n a h m e n						
	kein Konto vorhanden						
	A u s g a b e n						
9500	Tiefbaumaßnahmen	-	80.000	80.000	800.000	600.000	0
	Ausgaben UA 6909	-	80.000	80.000	800.000	600.000	0
	Abgleich Unterabschnitt 6909						
	Einnahmen	-	-	-	-	-	-
	Ausgaben	-	80.000	80.000	800.000	600.000	0
	Abgleich UA 6909	-	80.000-	80.000-	800.000-	600.000-	0

B. Vermögenshaushalt 2024 - Modell 1 aus den rechtskräftigen Vorjahreswerten kopiert						Beträge in EUR	
Einzelplan: 6		Bau-und Wohnungswesen, Verkehr					
Unterabschnitt: 6910		OBERFLÄCHENENTWÄSSERUNG MADAUSTRASSE					
Gr	Bezeichnung/*Erläuterungen	Ergebnis 2022	Ansatz 2023	Ansatz 2024	2025	Finanzplanungswerte 2026	2027
	E i n n a h m e n						
	kein Konto vorhanden						
	A u s g a b e n						
9500	Tiefbaumaßnahmen	-	10.000	10.000	250.000	0	0
	Ausgaben UA 6910	-	10.000	10.000	250.000	0	0
	Abgleich Unterabschnitt 6910						
	Einnahmen	-	-	-	-	-	-
	Ausgaben	-	10.000	10.000	250.000	0	0
	Abgleich UA 6910	-	10.000-	10.000-	250.000-	0	0



B. Vermögenshaushalt 2024 - Modell 1 aus den rechtskräftigen Vorjahreswerten kopiert						Beträge in EUR	
Einzelplan: 6		Bau-und Wohnungswesen, Verkehr					
Unterabschnitt: 6911		OBERFLÄCHENENTWÄSSERUNG ÖKOLOGISCHER AUSBAU WEIHERBACH					
Gr	Bezeichnung/*Erläuterungen	Ergebnis 2022	Ansatz 2023	Ansatz 2024	2025	Finanzplanungswerte 2026	2027
	E i n n a h m e n						
	kein Konto vorhanden						
	A u s g a b e n						
9500	Tiefbaumaßnahmen	-	250.000	0	100.000	0	0
	Ausgaben UA 6911	-	250.000	0	100.000	0	0
	Abgleich Unterabschnitt 6911						
	Einnahmen	-	-	-	-	-	-
	Ausgaben	-	250.000	0	100.000	0	0
	Abgleich UA 6911	-	250.000-	0	100.000-	0	0

B. Vermögenshaushalt 2024 - Modell 1 aus den rechtskräftigen Vorjahreswerten kopiert							Beträge in EUR
Abgleich der Abschnitte und des Einzelplanes							
Einzelplan: 6 Bau-und Wohnungswesen, Verkehr							
		Ergebnis 2022	Ansatz 2023	Ansatz 2024	2025	Finanzplanungswerte 2026 2027	
60	Einnahmen	-	-	-	-	-	-
	Ausgaben	-	4.000	4.000	4.000	4.000	4.000
	Abgleich	-	4.000-	4.000-	4.000-	4.000-	4.000-
62	Einnahmen	-	-	0	0	0	0
	Ausgaben	-	-	-	-	-	-
	Abgleich	-	-	0	0	0	0
63	Einnahmen	134.394,00	257.300	246.000	875.000	123.000	123.000
	Ausgaben	362.973,17	2.205.000	2.790.000	2.040.000	705.000	1.870.000
	Abgleich	228.579,17-	1.947.700-	2.544.000-	1.165.000-	582.000-	1.747.000-
64	Einnahmen	-	-	0	0	0	0
	Ausgaben	92.324,72	200.000	150.000	75.000	75.000	575.000
	Abgleich	92.324,72-	200.000-	150.000-	75.000-	75.000-	575.000-
67	Einnahmen	-	34.200	8.500	0	0	0
	Ausgaben	97.348,91	400.000	100.000	100.000	100.000	100.000
	Abgleich	97.348,91-	365.800-	91.500-	100.000-	100.000-	100.000-
68	Einnahmen	255.000,00	881.500	100.000	100.000	100.000	100.000
	Ausgaben	500.000,00	40.000	40.000	10.000	10.000	10.000
	Abgleich	245.000,00-	841.500	60.000	90.000	90.000	90.000
69	Einnahmen	-	-	0	0	0	0
	Ausgaben	21.114,70	990.000	640.000	1.440.000	690.000	90.000
	Abgleich	21.114,70-	990.000-	640.000-	1.440.000-	690.000-	90.000-
6	Einnahmen	389.394,00	1.173.000	354.500	975.000	223.000	223.000
	Ausgaben	1.073.761,50	3.839.000	3.724.000	3.669.000	1.584.000	2.649.000
	Abgleich	684.367,50-	2.666.000-	3.369.500-	2.694.000-	1.361.000-	2.426.000-



B. Vermögenshaushalt

Einzelplan 7

Öffentl. Einrichtungen,  
Wirtschaftsförderung

B. Vermögenshaushalt 2024 - Modell 1 aus den rechtskräftigen Vorjahreswerten kopiert						Beträge in EUR	
Einzelplan: 7		öffentl. Einrichtungen, wirtschaftsförderung					
Unterabschnitt: 7000		Abwasserbeseitigung					
Gr	Bezeichnung/*Erläuterungen	Ergebnis 2022	Ansatz 2023	Ansatz 2024	2025	Finanzplanungswerte 2026	2027
E i n n a h m e n							
3510	Beiträge und ähnliche Entgelte	-	-	0	0	0	0
3531	Kanalbaubeiträge(Herstellungsaufwand)	289.247,90	180.000	210.000	210.000	210.000	210.000
	Einnahmen UA 7000	289.247,90	180.000	210.000	210.000	210.000	210.000
A u s g a b e n							
9535	Entwässerung	11.489,33	100.000	100.000	100.000	100.000	100.000
	Ausgaben UA 7000	11.489,33	100.000	100.000	100.000	100.000	100.000
Abgleich Unterabschnitt 7000							
	Einnahmen	289.247,90	180.000	210.000	210.000	210.000	210.000
	Ausgaben	11.489,33	100.000	100.000	100.000	100.000	100.000
	Abgleich UA 7000	277.758,57	80.000	110.000	110.000	110.000	110.000

B. Vermögenshaushalt 2024 - Modell 1 aus den rechtskräftigen Vorjahreswerten kopiert						Beträge in EUR	
Einzelplan: 7		öffentl. Einrichtungen, wirtschaftsförderung					
Unterabschnitt: 7001		KANAL STÜRZER-VOGELWEIDSTRASSE					
Gr	Bezeichnung/*Erläuterungen	Ergebnis 2022	Ansatz 2023	Ansatz 2024	2025	Finanzplanungswerte 2026	2027
	E i n n a h m e n						
	kein Konto vorhanden						
	A u s g a b e n						
9535	Entwässerung	-	-	0	20.000	500.000	0
	Ausgaben UA 7001	-	-	0	20.000	500.000	0
	Abgleich Unterabschnitt 7001						
	Einnahmen	-	-	-	-	-	-
	Ausgaben	-	-	0	20.000	500.000	0
	Abgleich UA 7001	-	-	0	20.000-	500.000-	0

B. Vermögenshaushalt 2024 - Modell 1 aus den rechtskräftigen Vorjahreswerten kopiert						Beträge in EUR	
Einzelplan: 7		Öffentl. Einrichtungen, wirtschaftsförderung					
Unterabschnitt: 7005		PUMPENHÄUSER					
Gr	Bezeichnung/*Erläuterungen	Ergebnis 2022	Ansatz 2023	Ansatz 2024	2025	Finanzplanungswerte 2026	2027
	E i n n a h m e n						
	kein Konto vorhanden						
	A u s g a b e n						
9535	Entwässerung	-	-	0	0	0	0
9630	Betriebstechnische Anlagen	-	-	0	0	0	0
	Ausgaben UA 7005	-	-	0	0	0	0
	Abgleich Unterabschnitt 7005						
	Einnahmen	-	-	-	-	-	-
	Ausgaben	-	-	0	0	0	0
	Abgleich UA 7005	-	-	0	0	0	0

B. Vermögenshaushalt 2024 - Modell 1 aus den rechtskräftigen Vorjahreswerten kopiert						Beträge in EUR	
Einzelplan: 7		öffentl. Einrichtungen, Wirtschaftsförderung					
Unterabschnitt: 7007		REGENÜBERLAUFBECKEN 1 (Thürhamer Strasse)					
Gr	Bezeichnung/*Erläuterungen	Ergebnis 2022	Ansatz 2023	Ansatz 2024	2025	Finanzplanungswerte 2026	2027
	E i n n a h m e n						
	kein Konto vorhanden						
	A u s g a b e n						
9535	Entwässerung	-	-	0	0	0	0
	Ausgaben UA 7007	-	-	0	0	0	0
	Abgleich Unterabschnitt 7007						
	Einnahmen	-	-	-	-	-	-
	Ausgaben	-	-	0	0	0	0
	Abgleich UA 7007	-	-	0	0	0	0



B. Vermögenshaushalt 2024 - Modell 1 aus den rechtskräftigen Vorjahreswerten kopiert						Beträge in EUR	
Einzelplan: 7		öffentl. Einrichtungen, wirtschaftsförderung					
Unterabschnitt: 7010		KANAL AM GRABEN					
Gr	Bezeichnung/*Erläuterungen	Ergebnis 2022	Ansatz 2023	Ansatz 2024	2025	Finanzplanungswerte 2026	2027
	E i n n a h m e n						
	kein Konto vorhanden						
	A u s g a b e n						
9535	Entwässerung	-	-	0	0	0	0
	Ausgaben UA 7010	-	-	0	0	0	0
	Abgleich Unterabschnitt 7010						
	Einnahmen	-	-	-	-	-	-
	Ausgaben	-	-	0	0	0	0
	Abgleich UA 7010	-	-	0	0	0	0

B. Vermögenshaushalt 2024 - Modell 1 aus den rechtskräftigen Vorjahreswerten kopiert						Beträge in EUR	
Einzelplan: 7		Öffentl. Einrichtungen, Wirtschaftsförderung					
Unterabschnitt: 7011		HAUPTSAMMLER ROSENHEIMER STR., MILCHHÄUSLSTRASSE					
Gr	Bezeichnung/*Erläuterungen	Ergebnis 2022	Ansatz 2023	Ansatz 2024	2025	Finanzplanungswerte 2026	2027
	E i n n a h m e n						
	kein Konto vorhanden						
	A u s g a b e n						
9535	Entwässerung	-	-	0	0	0	0
	Ausgaben UA 7011	-	-	0	0	0	0
	Abgleich Unterabschnitt 7011						
	Einnahmen	-	-	-	-	-	-
	Ausgaben	-	-	0	0	0	0
	Abgleich UA 7011	-	-	0	0	0	0

B. Vermögenshaushalt 2024 - Modell 1 aus den rechtskräftigen Vorjahreswerten kopiert						Beträge in EUR	
Einzelplan: 7		Öffentl. Einrichtungen, Wirtschaftsförderung					
Unterabschnitt: 7012		RÜB 4 AN DER ROSENHEIMER STR., MILCHHÄUSLSTRASSE					
Gr	Bezeichnung/*Erläuterungen	Ergebnis 2022	Ansatz 2023	Ansatz 2024	2025	Finanzplanungswerte 2026	2027
	E i n n a h m e n						
	kein Konto vorhanden						
	A u s g a b e n						
9535	Entwässerung	-	-	0	0	0	0
	Ausgaben UA 7012	-	-	0	0	0	0
	Abgleich Unterabschnitt 7012						
	Einnahmen	-	-	-	-	-	-
	Ausgaben	-	-	0	0	0	0
	Abgleich UA 7012	-	-	0	0	0	0

B. Vermögenshaushalt 2024 - Modell 1 aus den rechtskräftigen Vorjahreswerten kopiert						Beträge in EUR	
Einzelplan: 7		Öffentl. Einrichtungen, wirtschaftsförderung					
Unterabschnitt: 7013		RÜB AM KLÄRWERK					
Gr	Bezeichnung/*Erläuterungen	Ergebnis 2022	Ansatz 2023	Ansatz 2024	2025	Finanzplanungswerte 2026	2027
	E i n n a h m e n						
	kein Konto vorhanden						
	A u s g a b e n						
9535	Entwässerung	-	75.000	75.000	1.500.000	3.500.000	0
	Ausgaben UA 7013	-	75.000	75.000	1.500.000	3.500.000	0
	Abgleich Unterabschnitt 7013						
	Einnahmen	-	-	-	-	-	-
	Ausgaben	-	75.000	75.000	1.500.000	3.500.000	0
	Abgleich UA 7013	-	75.000-	75.000-	1.500.000-	3.500.000-	0

B. Vermögenshaushalt 2024 - Modell 1 aus den rechtskräftigen Vorjahreswerten kopiert						Beträge in EUR	
Einzelplan: 7		öffentl. Einrichtungen, wirtschaftsförderung					
Unterabschnitt: 7022		KANAL GHERSBURGSTRASSE					
Gr	Bezeichnung/*Erläuterungen	Ergebnis 2022	Ansatz 2023	Ansatz 2024	2025	Finanzplanungswerte 2026	2027
	E i n n a h m e n						
	kein Konto vorhanden						
	A u s g a b e n						
9535	Entwässerung	-	-	0	0	0	0
	Ausgaben UA 7022	-	-	0	0	0	0
	Abgleich Unterabschnitt 7022						
	Einnahmen	-	-	-	-	-	-
	Ausgaben	-	-	0	0	0	0
	Abgleich UA 7022	-	-	0	0	0	0

B. Vermögenshaushalt 2024 - Modell 1 aus den rechtskräftigen Vorjahreswerten kopiert						Beträge in EUR	
Einzelplan: 7		öffentl. Einrichtungen, wirtschaftsförderung					
Unterabschnitt: 7023		KANAL UNTERHEUFELD/MARKFELD					
Gr	Bezeichnung/*Erläuterungen	Ergebnis 2022	Ansatz 2023	Ansatz 2024	2025	Finanzplanungswerte 2026	2027
E i n n a h m e n							
3610	Investitionszuweisungen v.Land	-	-	0	0	0	0
	Einnahmen UA 7023	-	-	0	0	0	0
A u s g a b e n							
9535	Entwässerung	-	-	0	0	0	0
	Ausgaben UA 7023	-	-	0	0	0	0
Abgleich Unterabschnitt 7023							
	Einnahmen	-	-	0	0	0	0
	Ausgaben	-	-	0	0	0	0
	Abgleich UA 7023	-	-	0	0	0	0

B. Vermögenshaushalt 2024 - Modell 1 aus den rechtskräftigen Vorjahreswerten kopiert						Beträge in EUR	
Einzelplan: 7		öffentl. Einrichtungen, wirtschaftsförderung					
Unterabschnitt: 7025		KANAL HARTHAUSEN OST					
Gr	Bezeichnung/*Erläuterungen	Ergebnis 2022	Ansatz 2023	Ansatz 2024	2025	Finanzplanungswerte 2026	2027
	E i n n a h m e n						
	kein Konto vorhanden						
	A u s g a b e n						
9535	Entwässerung	-	300.000	330.000	200.000	0	0
	Ausgaben UA 7025	-	300.000	330.000	200.000	0	0
	Abgleich Unterabschnitt 7025						
	Einnahmen	-	-	-	-	-	-
	Ausgaben	-	300.000	330.000	200.000	0	0
	Abgleich UA 7025	-	300.000-	330.000-	200.000-	0	0

B. Vermögenshaushalt 2024 - Modell 1 aus den rechtskräftigen Vorjahreswerten kopiert						Beträge in EUR	
Einzelplan: 7		öffentl. Einrichtungen, wirtschaftsförderung					
Unterabschnitt: 7030		KANAL SPORTPARK BAD AIBLING					
Gr	Bezeichnung/*Erläuterungen	Ergebnis 2022	Ansatz 2023	Ansatz 2024	2025	Finanzplanungswerte 2026	2027
	E i n n a h m e n						
	kein Konto vorhanden						
	A u s g a b e n						
9535	Entwässerung	-	750.000	250.000	0	0	0
	Ausgaben UA 7030	-	750.000	250.000	0	0	0
	Abgleich Unterabschnitt 7030						
	Einnahmen	-	-	-	-	-	-
	Ausgaben	-	750.000	250.000	0	0	0
	Abgleich UA 7030	-	750.000-	250.000-	0	0	0



## B. Vermögenshaushalt 2024 - Modell 1 aus den rechtskräftigen Vorjahreswerten kopiert

Beträge in EUR

Einzelplan: 7 Öffentl. Einrichtungen, wirtschaftsförderung  
 Unterabschnitt: 7031 KANAL WENDELSTEINSTRASSE

Gr	Bezeichnung/*Erläuterungen	Ergebnis 2022	Ansatz 2023	Ansatz 2024	2025	Finanzplanungswerte 2026	2027
	E i n n a h m e n						
	kein Konto vorhanden						
	A u s g a b e n						
9535	Entwässerung	-	-	0	0	0	0
	Ausgaben UA 7031	-	-	0	0	0	0
	Abgleich Unterabschnitt 7031						
	Einnahmen	-	-	-	-	-	-
	Ausgaben	-	-	0	0	0	0
	Abgleich UA 7031	-	-	0	0	0	0

B. Vermögenshaushalt 2024 - Modell 1 aus den rechtskräftigen Vorjahreswerten kopiert						Beträge in EUR	
Einzelplan: 7		Öffentl. Einrichtungen, Wirtschaftsförderung					
Unterabschnitt: 7032		ENTWÄSSERUNG GEWERBEPARK MARKFELD					
Gr	Bezeichnung/*Erläuterungen	Ergebnis 2022	Ansatz 2023	Ansatz 2024	2025	Finanzplanungswerte 2026	2027
	E i n n a h m e n						
	kein Konto vorhanden						
	A u s g a b e n						
9535	Entwässerung	-	-	0	0	0	0
	Ausgaben UA 7032	-	-	0	0	0	0
	Abgleich Unterabschnitt 7032						
	Einnahmen	-	-	-	-	-	-
	Ausgaben	-	-	0	0	0	0
	Abgleich UA 7032	-	-	0	0	0	0

B. Vermögenshaushalt 2024 - Modell 1 aus den rechtskräftigen Vorjahreswerten kopiert						Beträge in EUR	
Einzelplan: 7		öffentl. Einrichtungen, wirtschaftsförderung					
Unterabschnitt: 7035		KANAL SCHÖNBERGERSTRASSE					
Gr	Bezeichnung/*Erläuterungen	Ergebnis 2022	Ansatz 2023	Ansatz 2024	2025	Finanzplanungswerte 2026	2027
	E i n n a h m e n						
	kein Konto vorhanden						
	A u s g a b e n						
9535	Entwässerung	-	-	0	0	0	0
	Ausgaben UA 7035	-	-	0	0	0	0
	Abgleich Unterabschnitt 7035						
	Einnahmen	-	-	-	-	-	-
	Ausgaben	-	-	0	0	0	0
	Abgleich UA 7035	-	-	0	0	0	0

B. Vermögenshaushalt 2024 - Modell 1 aus den rechtskräftigen Vorjahreswerten kopiert						Beträge in EUR	
Einzelplan: 7		Öffentl. Einrichtungen, wirtschaftsförderung					
Unterabschnitt: 7041		ENTWÄSSERUNG TG KELLERBERG					
Gr	Bezeichnung/*Erläuterungen	Ergebnis 2022	Ansatz 2023	Ansatz 2024	2025	Finanzplanungswerte 2026	2027
	E i n n a h m e n						
	kein Konto vorhanden						
	A u s g a b e n						
9535	Entwässerung	-	-	0	0	0	0
	Ausgaben UA 7041	-	-	0	0	0	0
	Abgleich Unterabschnitt 7041						
	Einnahmen	-	-	-	-	-	-
	Ausgaben	-	-	0	0	0	0
	Abgleich UA 7041	-	-	0	0	0	0

B. Vermögenshaushalt 2024 - Modell 1 aus den rechtskräftigen Vorjahreswerten kopiert						Beträge in EUR	
Einzelplan: 7		Öffentl. Einrichtungen, Wirtschaftsförderung					
Unterabschnitt: 7042		ENTWÄSSERUNG RUPERT-EGENBERGER SCHULE					
Gr	Bezeichnung/*Erläuterungen	Ergebnis 2022	Ansatz 2023	Ansatz 2024	2025	Finanzplanungswerte 2026	2027
	E i n n a h m e n						
	kein Konto vorhanden						
	A u s g a b e n						
9535	Entwässerung	-	-	0	0	0	0
	Ausgaben UA 7042	-	-	0	0	0	0
	Abgleich Unterabschnitt 7042						
	Einnahmen	-	-	-	-	-	-
	Ausgaben	-	-	0	0	0	0
	Abgleich UA 7042	-	-	0	0	0	0

B. Vermögenshaushalt 2024 - Modell 1 aus den rechtskräftigen Vorjahreswerten kopiert						Beträge in EUR	
Einzelplan: 7		Öffentl. Einrichtungen, Wirtschaftsförderung					
Unterabschnitt: 7043		ABWASSERENTSORGUNG ELLMOSEN					
Gr	Bezeichnung/*Erläuterungen	Ergebnis 2022	Ansatz 2023	Ansatz 2024	2025	Finanzplanungswerte 2026	2027
E i n n a h m e n							
3510	Beiträge und ähnliche Entgelte	-	-	0	0	0	0
3610	Investitionszuweisungen v.Land	-	-	0	0	0	0
	Einnahmen UA 7043	-	-	0	0	0	0
A u s g a b e n							
9535	Entwässerung	-	-	0	0	0	0
	Ausgaben UA 7043	-	-	0	0	0	0
Abgleich Unterabschnitt 7043							
	Einnahmen	-	-	0	0	0	0
	Ausgaben	-	-	0	0	0	0
	Abgleich UA 7043	-	-	0	0	0	0

B. Vermögenshaushalt 2024 - Modell 1 aus den rechtskräftigen Vorjahreswerten kopiert						Beträge in EUR	
Einzelplan: 7		öffentl. Einrichtungen, wirtschaftsförderung					
Unterabschnitt: 7044		KANAL ROSENHEIMER STRASSE					
Gr	Bezeichnung/*Erläuterungen	Ergebnis 2022	Ansatz 2023	Ansatz 2024	2025	Finanzplanungswerte 2026	2027
	E i n n a h m e n						
	kein Konto vorhanden						
	A u s g a b e n						
9535	Entwässerung	-	-	0	0	0	0
	Ausgaben UA 7044	-	-	0	0	0	0
	Abgleich Unterabschnitt 7044						
	Einnahmen	-	-	-	-	-	-
	Ausgaben	-	-	0	0	0	0
	Abgleich UA 7044	-	-	0	0	0	0

B. Vermögenshaushalt 2024 - Modell 1 aus den rechtskräftigen Vorjahreswerten kopiert						Beträge in EUR	
Einzelplan: 7		öffentl. Einrichtungen, wirtschaftsförderung					
Unterabschnitt: 7051		KANAL MITTERFELDSTRASSE					
Gr	Bezeichnung/*Erläuterungen	Ergebnis 2022	Ansatz 2023	Ansatz 2024	2025	Finanzplanungswerte 2026	2027
	E i n n a h m e n						
	kein Konto vorhanden						
	A u s g a b e n						
9535	Entwässerung	-	-	0	0	0	0
	Ausgaben UA 7051	-	-	0	0	0	0
	Abgleich Unterabschnitt 7051						
	Einnahmen	-	-	-	-	-	-
	Ausgaben	-	-	0	0	0	0
	Abgleich UA 7051	-	-	0	0	0	0



B. Vermögenshaushalt 2024 - Modell 1 aus den rechtskräftigen Vorjahreswerten kopiert						Beträge in EUR	
Einzelplan: 7		öffentl. Einrichtungen, Wirtschaftsförderung					
Unterabschnitt: 7055		KANAL DEKAN-ALBRECHT-STRASSE					
Gr	Bezeichnung/*Erläuterungen	Ergebnis 2022	Ansatz 2023	Ansatz 2024	2025	Finanzplanungswerte 2026	2027
	E i n n a h m e n						
	kein Konto vorhanden						
	A u s g a b e n						
9535	Entwässerung	-	900.000	250.000	0	0	0
	Ausgaben UA 7055	-	900.000	250.000	0	0	0
	Abgleich Unterabschnitt 7055						
	Einnahmen	-	-	-	-	-	-
	Ausgaben	-	900.000	250.000	0	0	0
	Abgleich UA 7055	-	900.000-	250.000-	0	0	0

B. Vermögenshaushalt 2024 - Modell 1 aus den rechtskräftigen Vorjahreswerten kopiert						Beträge in EUR	
Einzelplan: 7		öffentl. Einrichtungen, wirtschaftsförderung					
Unterabschnitt: 7063		Kanal Willing, Brechstubenweg					
Gr	Bezeichnung/*Erläuterungen	Ergebnis 2022	Ansatz 2023	Ansatz 2024	2025	Finanzplanungswerte 2026	2027
	E i n n a h m e n						
	kein Konto vorhanden						
	A u s g a b e n						
9535	Entwässerung	-	-	0	0	0	0
	Ausgaben UA 7063	-	-	0	0	0	0
	Abgleich Unterabschnitt 7063						
	Einnahmen	-	-	-	-	-	-
	Ausgaben	-	-	0	0	0	0
	Abgleich UA 7063	-	-	0	0	0	0

B. Vermögenshaushalt 2024 - Modell 1 aus den rechtskräftigen Vorjahreswerten kopiert						Beträge in EUR	
Einzelplan: 7		öffentl. Einrichtungen, wirtschaftsförderung					
Unterabschnitt: 7064		KANAL AM WINDSCHLAG					
Gr	Bezeichnung/*Erläuterungen	Ergebnis 2022	Ansatz 2023	Ansatz 2024	2025	Finanzplanungswerte 2026	2027
	E i n n a h m e n						
	kein Konto vorhanden						
	A u s g a b e n						
9535	Entwässerung	-	-	0	0	0	0
	Ausgaben UA 7064	-	-	0	0	0	0
	Abgleich Unterabschnitt 7064						
	Einnahmen	-	-	-	-	-	-
	Ausgaben	-	-	0	0	0	0
	Abgleich UA 7064	-	-	0	0	0	0

B. Vermögenshaushalt 2024 - Modell 1 aus den rechtskräftigen Vorjahreswerten kopiert						Beträge in EUR	
Einzelplan: 7		öffentl. Einrichtungen, wirtschaftsförderung					
Unterabschnitt: 7069		KANAL MITTERHAM-WESTERHAM					
Gr	Bezeichnung/*Erläuterungen	Ergebnis 2022	Ansatz 2023	Ansatz 2024	2025	Finanzplanungswerte 2026	2027
E i n n a h m e n							
3610	Investitionszuweisungen v.Land	-	-	0	0	0	0
	Einnahmen UA 7069	-	-	0	0	0	0
A u s g a b e n							
9535	Entwässerung	-	-	0	0	0	0
	Ausgaben UA 7069	-	-	0	0	0	0
Abgleich Unterabschnitt 7069							
	Einnahmen	-	-	0	0	0	0
	Ausgaben	-	-	0	0	0	0
	Abgleich UA 7069	-	-	0	0	0	0

B. Vermögenshaushalt 2024 - Modell 1 aus den rechtskräftigen Vorjahreswerten kopiert						Beträge in EUR	
Einzelplan: 7		öffentl. Einrichtungen, wirtschaftsförderung					
Unterabschnitt: 7070		KANAL PULLACHER STRASSE					
Gr	Bezeichnung/*Erläuterungen	Ergebnis 2022	Ansatz 2023	Ansatz 2024	2025	Finanzplanungswerte 2026	2027
	E i n n a h m e n						
	kein Konto vorhanden						
	A u s g a b e n						
9535	Entwässerung	-	-	0	25.000	25.000	375.000
	Ausgaben UA 7070	-	-	0	25.000	25.000	375.000
	Abgleich Unterabschnitt 7070						
	Einnahmen	-	-	-	-	-	-
	Ausgaben	-	-	0	25.000	25.000	375.000
	Abgleich UA 7070	-	-	0	25.000-	25.000-	375.000-

B. Vermögenshaushalt 2024 - Modell 1 aus den rechtskräftigen Vorjahreswerten kopiert						Beträge in EUR	
Einzelplan: 7		öffentl. Einrichtungen, wirtschaftsförderung					
Unterabschnitt: 7071		KANAL ELLMOSENER STRASSE					
Gr	Bezeichnung/*Erläuterungen	Ergebnis 2022	Ansatz 2023	Ansatz 2024	2025	Finanzplanungswerte 2026	2027
	E i n n a h m e n						
	kein Konto vorhanden						
	A u s g a b e n						
9535	Entwässerung	-	-	0	0	0	0
	Ausgaben UA 7071	-	-	0	0	0	0
	Abgleich Unterabschnitt 7071						
	Einnahmen	-	-	-	-	-	-
	Ausgaben	-	-	0	0	0	0
	Abgleich UA 7071	-	-	0	0	0	0

B. Vermögenshaushalt 2024 - Modell 1 aus den rechtskräftigen Vorjahreswerten kopiert						Beträge in EUR	
Einzelplan: 7		öffentl. Einrichtungen, wirtschaftsförderung					
Unterabschnitt: 7181		Kläranlage					
Gr	Bezeichnung/*Erläuterungen	Ergebnis 2022	Ansatz 2023	Ansatz 2024	2025	Finanzplanungswerte 2026	2027
<b>E i n n a h m e n</b>							
3450	Verkauf von beweglichen Sachen	-	-	0	0	0	0
3510	Beiträge und ähnliche Entgelte	-	-	0	0	0	0
Einnahmen UA 7181		-	-	0	0	0	0
<b>A u s g a b e n</b>							
9350	Erwerb von bewegl.Sachen des Anlagevermögens	9.491,54	95.000	25.000	25.000	25.000	25.000
9357	Beschaffung von Fahrzeugen	37.277,71	10.000	5.000	0	0	0
9400	Hochbaumaßnahmen	419.205,49	450.000	50.000	250.000	0	0
9535	Entwässerung	-	1.000.000	200.000	1.300.000	1.300.000	0
9600	Betriebsanlagen	51.036,33	250.000	250.000	250.000	2.500.000	0
9601	Betriebsanlagen	400.682,02	750.000	100.000	100.000	500.000	0
9610	Betriebsanlagen Hochbau	129.423,35	100.000	200.000	1.200.000	0	0
9611	Betriebsanlagen Hochbau	-	-	0	50.000	500.000	0
9630	Betriebstechnische Anlagen	8.234,80	150.000	150.000	150.000	150.000	150.000
Ausgaben UA 7181		1.055.351,24	2.805.000	980.000	3.325.000	4.975.000	175.000
Abgleich Unterabschnitt 7181							
Einnahmen		-	-	0	0	0	0
Ausgaben		1.055.351,24	2.805.000	980.000	3.325.000	4.975.000	175.000
Abgleich UA 7181		1.055.351,24-	2.805.000-	980.000-	3.325.000-	4.975.000-	175.000-

B. Vermögenshaushalt 2024 - Modell 1 aus den rechtskräftigen Vorjahreswerten kopiert						Beträge in EUR	
Einzelplan: 7		öffentl. Einrichtungen, wirtschaftsförderung					
Unterabschnitt: 7191		Bedürfnisanstalten					
Gr	Bezeichnung/*Erläuterungen	Ergebnis 2022	Ansatz 2023	Ansatz 2024	2025	Finanzplanungswerte 2026	2027
	E i n n a h m e n						
	kein Konto vorhanden						
	A u s g a b e n						
9400	Hochbaumaßnahmen	-	-	0	0	0	0
	Ausgaben UA 7191	-	-	0	0	0	0
	Abgleich Unterabschnitt 7191						
	Einnahmen	-	-	-	-	-	-
	Ausgaben	-	-	0	0	0	0
	Abgleich UA 7191	-	-	0	0	0	0



B. Vermögenshaushalt 2024 - Modell 1 aus den rechtskräftigen Vorjahreswerten kopiert						Beträge in EUR	
Einzelplan: 7		öffentl. Einrichtungen, wirtschaftsförderung					
Unterabschnitt: 7201		Abfallbeseitigung					
Gr	Bezeichnung/*Erläuterungen	Ergebnis 2022	Ansatz 2023	Ansatz 2024	2025	Finanzplanungswerte 2026	2027
E i n n a h m e n							
3620	Investitionszuw.v.Gemeinden u. Gemeindeverbänden	-	-	0	0	0	0
	Einnahmen UA 7201	-	-	0	0	0	0
A u s g a b e n							
9350	Erwerb von bewegl.Sachen des Anlagevermögens	2.640,54	-	2.500	0	0	0
9357	Beschaffung von Fahrzeugen	-	-	0	0	0	0
9400	Hochbaumassnahmen	-	-	0	0	0	0
9500	Tiefbaumassnahmen	-	-	0	0	0	0
	Ausgaben UA 7201	2.640,54	-	2.500	0	0	0
Abgleich Unterabschnitt 7201							
	Einnahmen	-	-	0	0	0	0
	Ausgaben	2.640,54	-	2.500	0	0	0
	Abgleich UA 7201	2.640,54-	-	2.500-	0	0	0

B. Vermögenshaushalt 2024 - Modell 1 aus den rechtskräftigen Vorjahreswerten kopiert						Beträge in EUR	
Einzelplan: 7		öffentl. Einrichtungen, wirtschaftsförderung					
Unterabschnitt: 7300		Märkte					
Gr	Bezeichnung/*Erläuterungen	Ergebnis 2022	Ansatz 2023	Ansatz 2024	2025	Finanzplanungswerte 2026	2027
	E i n n a h m e n						
	kein Konto vorhanden						
	A u s g a b e n						
9350	Erwerb von bewegl.Sachen des Anlagevermögens	-	10.000	10.000	10.000	10.000	10.000
	Ausgaben UA 7300	-	10.000	10.000	10.000	10.000	10.000
	Abgleich Unterabschnitt 7300						
	Einnahmen	-	-	-	-	-	-
	Ausgaben	-	10.000	10.000	10.000	10.000	10.000
	Abgleich UA 7300	-	10.000-	10.000-	10.000-	10.000-	10.000-

B. Vermögenshaushalt 2024 - Modell 1 aus den rechtskräftigen Vorjahreswerten kopiert						Beträge in EUR	
Einzelplan: 7		öffentl. Einrichtungen, wirtschaftsförderung					
Unterabschnitt: 7500		Bestattungswesen					
Gr	Bezeichnung/*Erläuterungen	Ergebnis 2022	Ansatz 2023	Ansatz 2024	2025	Finanzplanungswerte 2026	2027
	E i n n a h m e n						
	kein Konto vorhanden						
	A u s g a b e n						
9350	Erwerb von bewegl.Sachen des Anlagevermögens	-	26.600	5.000	26.600	5.000	5.000
9357	Beschaffung von Fahrzeugen	6.538,12	3.000	0	0	0	0
9400	Hochbaumassnahmen	1.200.000,00	170.000	0	0	0	0
9500	Tiefbaumassnahmen	100.000,00	80.000	20.000	0	0	0
	Ausgaben UA 7500	1.306.538,12	279.600	25.000	26.600	5.000	5.000
	Abgleich Unterabschnitt 7500						
	Einnahmen	-	-	-	-	-	-
	Ausgaben	1.306.538,12	279.600	25.000	26.600	5.000	5.000
	Abgleich UA 7500	1.306.538,12-	279.600-	25.000-	26.600-	5.000-	5.000-

B. Vermögenshaushalt 2024 - Modell 1 aus den rechtskräftigen Vorjahreswerten kopiert						Beträge in EUR	
Einzelplan: 7		öffentl. Einrichtungen, wirtschaftsförderung					
Unterabschnitt: 7621		AUSSTELLUNGSHALLE					
Gr	Bezeichnung/*Erläuterungen	Ergebnis 2022	Ansatz 2023	Ansatz 2024	2025	Finanzplanungswerte 2026	2027
	E i n n a h m e n						
	kein Konto vorhanden						
	A u s g a b e n						
9350	Erwerb von bewegl.Sachen des Anlagevermögens	-	-	0	0	0	0
9400	Hochbaumassnahmen	-	-	0	0	0	0
	Ausgaben UA 7621	-	-	0	0	0	0
	Abgleich Unterabschnitt 7621						
	Einnahmen	-	-	-	-	-	-
	Ausgaben	-	-	0	0	0	0
	Abgleich UA 7621	-	-	0	0	0	0

B. Vermögenshaushalt 2024 - Modell 1 aus den rechtskräftigen Vorjahreswerten kopiert						Beträge in EUR	
Einzelplan: 7		Öffentl. Einrichtungen, wirtschaftsförderung					
Unterabschnitt: 7622		GMOAHOF WILLING					
Gr	Bezeichnung/*Erläuterungen	Ergebnis 2022	Ansatz 2023	Ansatz 2024	2025	Finanzplanungswerte 2026	2027
	E i n n a h m e n						
	kein Konto vorhanden						
	A u s g a b e n						
9350	Erwerb von bewegl.Sachen des Anlagevermögens	-	1.000	1.000	1.000	1.000	1.000
9400	Hochbaumassnahmen	-	-	0	0	0	0
	Ausgaben UA 7622	-	1.000	1.000	1.000	1.000	1.000
	Abgleich Unterabschnitt 7622						
	Einnahmen	-	-	-	-	-	-
	Ausgaben	-	1.000	1.000	1.000	1.000	1.000
	Abgleich UA 7622	-	1.000-	1.000-	1.000-	1.000-	1.000-

B. Vermögenshaushalt 2024 - Modell 1 aus den rechtskräftigen Vorjahreswerten kopiert						Beträge in EUR	
Einzelplan: 7		Öffentl. Einrichtungen, wirtschaftsförderung					
Unterabschnitt: 7623		GEMEINDEHAUS MIETRACHING					
Gr	Bezeichnung/*Erläuterungen	Ergebnis 2022	Ansatz 2023	Ansatz 2024	2025	Finanzplanungswerte 2026	2027
	E i n n a h m e n						
	kein Konto vorhanden						
	A u s g a b e n						
9350	Erwerb von bewegl.Sachen des Anlagevermögens	-	-	0	0	0	0
9400	Hochbaumassnahmen	-	-	0	0	0	0
	Ausgaben UA 7623	-	-	0	0	0	0
	Abgleich Unterabschnitt 7623						
	Einnahmen	-	-	-	-	-	-
	Ausgaben	-	-	0	0	0	0
	Abgleich UA 7623	-	-	0	0	0	0

B. Vermögenshaushalt 2024 - Modell 1 aus den rechtskräftigen Vorjahreswerten kopiert						Beträge in EUR	
Einzelplan: 7		Öffentl. Einrichtungen, wirtschaftsförderung					
Unterabschnitt: 7624		GEMEINDEHAUS ELLMOSEN					
Gr	Bezeichnung/*Erläuterungen	Ergebnis 2022	Ansatz 2023	Ansatz 2024	2025	Finanzplanungswerte 2026	2027
	E i n n a h m e n						
	kein Konto vorhanden						
	A u s g a b e n						
9350	Erwerb von bewegl.Sachen des Anlagevermögens	-	-	0	0	0	0
9400	Hochbaumassnahmen	-	-	0	0	0	0
9500	Tiefbaumassnahmen	-	-	0	0	0	0
	Ausgaben UA 7624	-	-	0	0	0	0
	Abgleich Unterabschnitt 7624						
	Einnahmen	-	-	-	-	-	-
	Ausgaben	-	-	0	0	0	0
	Abgleich UA 7624	-	-	0	0	0	0

B. Vermögenshaushalt 2024 - Modell 1 aus den rechtskräftigen Vorjahreswerten kopiert						Beträge in EUR	
Einzelplan: 7		Öffentl. Einrichtungen, wirtschaftsförderung					
Unterabschnitt: 7631		UHRENANLAGEN					
Gr	Bezeichnung/*Erläuterungen	Ergebnis 2022	Ansatz 2023	Ansatz 2024	2025	Finanzplanungswerte 2026	2027
	E i n n a h m e n						
	kein Konto vorhanden						
	A u s g a b e n						
9350	Erwerb von bewegl.Sachen des Anlagevermögens	-	2.000	2.000	2.000	2.000	2.000
	Ausgaben UA 7631	-	2.000	2.000	2.000	2.000	2.000
	Abgleich Unterabschnitt 7631						
	Einnahmen	-	-	-	-	-	-
	Ausgaben	-	2.000	2.000	2.000	2.000	2.000
	Abgleich UA 7631	-	2.000-	2.000-	2.000-	2.000-	2.000-



B. Vermögenshaushalt 2024 - Modell 1 aus den rechtskräftigen Vorjahreswerten kopiert						Beträge in EUR	
Einzelplan: 7		öffentl. Einrichtungen, wirtschaftsförderung					
Unterabschnitt: 7701		Fuhrpark					
Gr	Bezeichnung/*Erläuterungen	Ergebnis 2022	Ansatz 2023	Ansatz 2024	2025	Finanzplanungswerte 2026	2027
E i n n a h m e n							
3450	Verkauf von beweglichen Sachen	-	-	0	0	0	0
3457	Verkauf von Fahrzeugen	-	-	0	0	0	0
	Einnahmen UA 7701	-	-	0	0	0	0
A u s g a b e n							
9350	Erwerb von bewegl.Sachen des Anlagevermögens	1.330,82	15.000	35.000	25.000	25.000	25.000
9357	Beschaffung von Fahrzeugen	1.487,10	300.000	600.000	0	0	0
	Ausgaben UA 7701	2.817,92	315.000	635.000	25.000	25.000	25.000
Abgleich Unterabschnitt 7701							
	Einnahmen	-	-	0	0	0	0
	Ausgaben	2.817,92	315.000	635.000	25.000	25.000	25.000
	Abgleich UA 7701	2.817,92-	315.000-	635.000-	25.000-	25.000-	25.000-

B. Vermögenshaushalt 2024 - Modell 1 aus den rechtskräftigen Vorjahreswerten kopiert						Beträge in EUR	
Einzelplan: 7		öffentl. Einrichtungen, wirtschaftsförderung					
Unterabschnitt: 7711		Bauhof					
Gr	Bezeichnung/*Erläuterungen	Ergebnis 2022	Ansatz 2023	Ansatz 2024	2025	Finanzplanungswerte 2026	2027
<b>E i n n a h m e n</b>							
3450	verkauf von beweglichen Sachen	1.580,00	-	0	0	0	0
	Einnahmen UA 7711	1.580,00	-	0	0	0	0
<b>A u s g a b e n</b>							
9350	Erwerb von bewegl.Sachen des Anlagevermögens	44.000,00	109.900	34.000	35.000	35.000	35.000
9400	Hochbaumassnahmen	30.000,00-	-	50.000	0	0	0
9500	Tiefbaumassnahmen	-	50.000	50.000	0	0	0
	Ausgaben UA 7711	14.000,00	159.900	134.000	35.000	35.000	35.000
<b>Abgleich Unterabschnitt 7711</b>							
	Einnahmen	1.580,00	-	0	0	0	0
	Ausgaben	14.000,00	159.900	134.000	35.000	35.000	35.000
	Abgleich UA 7711	12.420,00-	159.900-	134.000-	35.000-	35.000-	35.000-

B. Vermögenshaushalt 2024 - Modell 1 aus den rechtskräftigen Vorjahreswerten kopiert						Beträge in EUR	
Einzelplan: 7		öffentl. Einrichtungen, wirtschaftsförderung					
Unterabschnitt: 7901		Fremdenverkehr					
Gr	Bezeichnung/*Erläuterungen	Ergebnis 2022	Ansatz 2023	Ansatz 2024	2025	Finanzplanungswerte 2026	2027
<b>E i n n a h m e n</b>							
3600	Investitionszuweisungen v.Bund	-	-	0	0	0	0
3610	Investitionszuweisungen v.Land	2.879,01-	204.000	0	150.000	150.000	701.000
3660	Investitionszuweisungen von privaten Unternehmen	-	-	0	0	0	0
	<b>Einnahmen UA 7901</b>	<b>2.879,01-</b>	<b>204.000</b>	<b>0</b>	<b>150.000</b>	<b>150.000</b>	<b>701.000</b>
<b>A u s g a b e n</b>							
9350	Erwerb von bewegl.Sachen des Anlagevermögens	60.000,00	15.000	60.000	15.000	15.000	15.000
9357	Beschaffung von Fahrzeugen	-	-	7.000	0	0	0
9400	Hochbaumassnahmen	4.553,50	25.000	0	0	0	0
9450	Erweiterungs-,Um- u.Ausbauten	-	-	0	0	0	0
9500	Tiefbaumassnahmen	80.000,00	-	0	0	0	0
9501	Tiefbaumaßnahmen	-	-	0	0	0	0
9870	Investitionszuschüsse an den übrigen Bereich -a-	-	510.000	10.000	250.000	250.000	1.310.000
	<b>Ausgaben UA 7901</b>	<b>144.553,50</b>	<b>550.000</b>	<b>77.000</b>	<b>265.000</b>	<b>265.000</b>	<b>1.325.000</b>
<b>Abgleich Unterabschnitt 7901</b>							
	<b>Einnahmen</b>	<b>2.879,01-</b>	<b>204.000</b>	<b>0</b>	<b>150.000</b>	<b>150.000</b>	<b>701.000</b>
	<b>Ausgaben</b>	<b>144.553,50</b>	<b>550.000</b>	<b>77.000</b>	<b>265.000</b>	<b>265.000</b>	<b>1.325.000</b>
	<b>Abgleich UA 7901</b>	<b>147.432,51-</b>	<b>346.000-</b>	<b>77.000-</b>	<b>115.000-</b>	<b>115.000-</b>	<b>624.000-</b>

B. Vermögenshaushalt 2024 - Modell 1 aus den rechtskräftigen Vorjahreswerten kopiert						Beträge in EUR	
Einzelplan: 7		öffentl. Einrichtungen, Wirtschaftsförderung					
Unterabschnitt: 7911		Sonstige Förderung von Wirtschaft und Verkehr					
Gr	Bezeichnung/*Erläuterungen	Ergebnis 2022	Ansatz 2023	Ansatz 2024	2025	Finanzplanungswerte 2026	2027
<b>E i n n a h m e n</b>							
3610	Investitionszuweisungen v.Land	45.738,00	280.000	869.700	217.300	0	0
	Einnahmen UA 7911	45.738,00	280.000	869.700	217.300	0	0
<b>A u s g a b e n</b>							
9350	Erwerb von bewegl.Sachen des Anlagevermögens	-	-	0	0	0	0
9500	Tiefbaumassnahmen	3.674,28	350.000	705.600	0	0	0
9501	Tiefbaumaßnahmen	-	8.000	8.000	8.000	8.000	8.000
	Ausgaben UA 7911	3.674,28	358.000	713.600	8.000	8.000	8.000
<b>Abgleich Unterabschnitt 7911</b>							
	Einnahmen	45.738,00	280.000	869.700	217.300	0	0
	Ausgaben	3.674,28	358.000	713.600	8.000	8.000	8.000
	Abgleich UA 7911	42.063,72	78.000-	156.100	209.300	8.000-	8.000-

B. Vermögenshaushalt 2024 - Modell 1 aus den rechtskräftigen Vorjahreswerten kopiert  
 Abgleich der Abschnitte und des Einzelplanes  
 Einzelplan: 7 Öffentl. Einrichtungen, wirtschaftsförderung

Beträge in EUR

	Ergebnis 2022	Ansatz 2023	Ansatz 2024	2025	Finanzplanungswerte 2026 2027	
70 Einnahmen	289.247,90	180.000	210.000	210.000	210.000	210.000
Ausgaben	11.489,33	2.125.000	1.005.000	1.845.000	4.125.000	475.000
Abgleich	277.758,57	1.945.000-	795.000-	1.635.000-	3.915.000-	265.000-
71 Einnahmen	-	-	0	0	0	0
Ausgaben	1.055.351,24	2.805.000	980.000	3.325.000	4.975.000	175.000
Abgleich	1.055.351,24-	2.805.000-	980.000-	3.325.000-	4.975.000-	175.000-
72 Einnahmen	-	-	0	0	0	0
Ausgaben	2.640,54	-	2.500	0	0	0
Abgleich	2.640,54-	-	2.500-	0	0	0
73 Einnahmen	-	-	-	-	-	-
Ausgaben	-	10.000	10.000	10.000	10.000	10.000
Abgleich	-	10.000-	10.000-	10.000-	10.000-	10.000-
75 Einnahmen	-	-	-	-	-	-
Ausgaben	1.306.538,12	279.600	25.000	26.600	5.000	5.000
Abgleich	1.306.538,12-	279.600-	25.000-	26.600-	5.000-	5.000-
76 Einnahmen	-	-	-	-	-	-
Ausgaben	-	3.000	3.000	3.000	3.000	3.000
Abgleich	-	3.000-	3.000-	3.000-	3.000-	3.000-
77 Einnahmen	1.580,00	-	0	0	0	0
Ausgaben	16.817,92	474.900	769.000	60.000	60.000	60.000
Abgleich	15.237,92-	474.900-	769.000-	60.000-	60.000-	60.000-
79 Einnahmen	42.858,99	484.000	869.700	367.300	150.000	701.000
Ausgaben	148.227,78	908.000	790.600	273.000	273.000	1.333.000
Abgleich	105.368,79-	424.000-	79.100	94.300	123.000-	632.000-
7 Einnahmen	333.686,89	664.000	1.079.700	577.300	360.000	911.000
Ausgaben	2.541.064,93	6.605.500	3.585.100	5.542.600	9.451.000	2.061.000
Abgleich	2.207.378,04-	5.941.500-	2.505.400-	4.965.300-	9.091.000-	1.150.000-

B. Vermögenshaushalt

Einzelplan 8

Wirtsch.Unternehmen, Allg.  
Grund- und Sondervermögen

B. Vermögenshaushalt 2024 - Modell 1 aus den rechtskräftigen Vorjahreswerten kopiert						Beträge in EUR	
Einzelplan: 8		Wirtsch.Unternehmen, Allg. Grund- und Sondervermögen					
Unterabschnitt: 8151		STADTWERKE BAD AIBLING					
Gr	Bezeichnung/*Erläuterungen	Ergebnis 2022	Ansatz 2023	Ansatz 2024	2025	Finanzplanungswerte 2026	2027
E i n n a h m e n							
3250	Darlehensrückfl. von öffent. wirtsch. Unternehmen	-	-	0	0	0	0
	Einnahmen UA 8151	-	-	0	0	0	0
A u s g a b e n							
9250	Gewährung v.Darl.an öff.wirt- schaftliche Unternehmen	-	-	0	0	0	0
9300	Erwerb von Beteiligungen, Kapitaleinlagen u.ä.	300.000,00-	-	0	0	0	0
9302	Erwerb von Beteiligungen Kapitaleinlagen u.ä.	-	248.000	248.000	0	0	0
	Ausgaben UA 8151	300.000,00-	248.000	248.000	0	0	0
Abgleich Unterabschnitt 8151							
	Einnahmen	-	-	0	0	0	0
	Ausgaben	300.000,00-	248.000	248.000	0	0	0
	Abgleich UA 8151	300.000,00	248.000-	248.000-	0	0	0

B. Vermögenshaushalt 2024 - Modell 1 aus den rechtskräftigen Vorjahreswerten kopiert						Beträge in EUR	
Einzelplan: 8		Wirtsch.Unternehmen, Allg. Grund- und Sondervermögen					
Unterabschnitt: 8411		Unternehmen der Wirtschaftsförderung					
Gr	Bezeichnung/*Erläuterungen	Ergebnis 2022	Ansatz 2023	Ansatz 2024	2025	Finanzplanungswerte 2026	2027
	E i n n a h m e n						
	kein Konto vorhanden						
	A u s g a b e n						
9300	Erwerb von Beteiligungen, Kapitaleinlagen u.ä.	-	-	0	0	0	0
	Ausgaben UA 8411	-	-	0	0	0	0
	Abgleich Unterabschnitt 8411						
	Einnahmen	-	-	-	-	-	-
	Ausgaben	-	-	0	0	0	0
	Abgleich UA 8411	-	-	0	0	0	0



B. Vermögenshaushalt 2024 - Modell 1 aus den rechtskräftigen Vorjahreswerten kopiert						Beträge in EUR	
Einzelplan: 8		Wirtsch.Unternehmen, Allg. Grund- und Sondervermögen					
Unterabschnitt: 8801		Bebauter Grundbesitz					
Gr	Bezeichnung/*Erläuterungen	Ergebnis 2022	Ansatz 2023	Ansatz 2024	2025	Finanzplanungswerte 2026	2027
E i n n a h m e n							
3402	Veräußerung von bebauten Grundstücken	-	-	0	0	0	0
3610	Investitionszuweisungen v.Land	-	-	0	0	0	0
Einnahmen UA 8801		-	-	0	0	0	0
A u s g a b e n							
9322	Erwerb bebauter Grundstücke	-	-	0	0	0	0
9350	Erwerb von bewegl.Sachen des Anlagevermögens	-	2.500	2.500	2.500	2.500	2.500
9400	Hochbaumassnahmen	-	-	0	0	0	0
9401	Hochbaumassnahmen	-	25.000	25.000	0	0	0
9402	Hochbaumassnahmen	-	150.000	20.000	0	0	0
9403	Hochbaumassnahmen	-	40.000	0	0	0	0
9404	Hochbaumassnahmen	-	-	0	0	500.000	0
9405	Hochbaumaßnahmen	-	100.000	200.000	50.000	0	0
9406	Hochbaumaßnahmen	-	-	10.000	0	0	0
9500	Tiefbaumassnahmen	-	10.000	100.000	0	0	0
Ausgaben UA 8801		-	327.500	357.500	52.500	502.500	2.500
Abgleich Unterabschnitt 8801							
Einnahmen		-	-	0	0	0	0
Ausgaben		-	327.500	357.500	52.500	502.500	2.500
Abgleich UA 8801		-	327.500-	357.500-	52.500-	502.500-	2.500-

B. Vermögenshaushalt 2024 - Modell 1 aus den rechtskräftigen Vorjahreswerten kopiert						Beträge in EUR	
Einzelplan: 8		Wirtsch.Unternehmen, Allg. Grund- und Sondervermögen					
Unterabschnitt: 8811		Unbebauter Grundbesitz					
Gr	Bezeichnung/*Erläuterungen	Ergebnis 2022	Ansatz 2023	Ansatz 2024	2025	Finanzplanungswerte 2026	2027
E i n n a h m e n							
3400	Veräußerung von Grundstücken und grundstückgl. Rechten	16.000,00	-	0	0	0	0
	Einnahmen UA 8811	16.000,00	-	0	0	0	0
A u s g a b e n							
9321	Erwerb unbebauter Grundstücke	12.583,00	100.000	385.000	100.000	100.000	100.000
	Ausgaben UA 8811	12.583,00	100.000	385.000	100.000	100.000	100.000
Abgleich Unterabschnitt 8811							
	Einnahmen	16.000,00	-	0	0	0	0
	Ausgaben	12.583,00	100.000	385.000	100.000	100.000	100.000
	Abgleich UA 8811	3.417,00	100.000-	385.000-	100.000-	100.000-	100.000-

B. Vermögenshaushalt 2024 - Modell 1 aus den rechtskräftigen Vorjahreswerten kopiert						Beträge in EUR	
Einzelplan: 8      Wirtsch.Unternehmen, Allg. Grund- und Sondervermögen							
Unterabschnitt: 8901      Höcherl-, Niggel-Stiftung							
Gr	Bezeichnung/*Erläuterungen	Ergebnis 2022	Ansatz 2023	Ansatz 2024	2025	Finanzplanungswerte 2026	2027
	<b>E i n n a h m e n</b>						
3300	Veräußerung von Beteiligungen, Rückflüsse von Kapitaleinlagen	-	-	0	0	0	0
	Einnahmen UA 8901	-	-	0	0	0	0
	<b>A u s g a b e n</b>						
	kein Konto vorhanden						
	Abgleich Unterabschnitt 8901						
	Einnahmen	-	-	0	0	0	0
	Ausgaben	-	-	-	-	-	-
	Abgleich UA 8901	-	-	0	0	0	0

B. Vermögenshaushalt 2024 - Modell 1 aus den rechtskräftigen Vorjahreswerten kopiert						Beträge in EUR	
Einzelplan: 8		Wirtsch.Unternehmen, Allg. Grund- und Sondervermögen					
Unterabschnitt: 8903		Hans-Rössler-Stiftung					
Gr	Bezeichnung/*Erläuterungen	Ergebnis 2022	Ansatz 2023	Ansatz 2024	2025	Finanzplanungswerte 2026	2027
	<b>E i n n a h m e n</b>						
3300	Veräußerung von Beteiligungen, Rückflüsse von Kapitaleinlagen	-	-	0	0	0	0
	Einnahmen UA 8903	-	-	0	0	0	0
	<b>A u s g a b e n</b>						
	kein Konto vorhanden						
	Abgleich Unterabschnitt 8903						
	Einnahmen	-	-	0	0	0	0
	Ausgaben	-	-	-	-	-	-
	Abgleich UA 8903	-	-	0	0	0	0

B. Vermögenshaushalt 2024 - Modell 1 aus den rechtskräftigen Vorjahreswerten kopiert						Beträge in EUR	
Einzelplan: 8		Wirtsch.Unternehmen, Allg. Grund- und Sondervermögen					
Unterabschnitt: 8904		Ansparkonto					
Gr	Bezeichnung/*Erläuterungen	Ergebnis 2022	Ansatz 2023	Ansatz 2024	2025	Finanzplanungswerte 2026	2027
	E i n n a h m e n						
	kein Konto vorhanden						
	A u s g a b e n						
9250	Gewährung v.Darl.an öff.wirt- schaftliche Unternehmen	240.000,00	240.000	120.000	0	0	0
	Ausgaben UA 8904	240.000,00	240.000	120.000	0	0	0
	Abgleich Unterabschnitt 8904						
	Einnahmen	-	-	-	-	-	-
	Ausgaben	240.000,00	240.000	120.000	0	0	0
	Abgleich UA 8904	240.000,00-	240.000-	120.000-	0	0	0

B. Vermögenshaushalt 2024 - Modell 1 aus den rechtskräftigen Vorjahreswerten kopiert						Beträge in EUR	
Einzelplan: 8		Wirtsch.Unternehmen, Allg. Grund- und Sondervermögen					
Unterabschnitt: 8905		Nachlassvermögen Peter Fromm					
Gr	Bezeichnung/*Erläuterungen	Ergebnis 2022	Ansatz 2023	Ansatz 2024	2025	Finanzplanungswerte 2026	2027
	<b>E i n n a h m e n</b>						
3300	Veräußerung von Beteiligungen, Rückflüsse von Kapitaleinlagen	-	-	0	0	0	0
	Einnahmen UA 8905	-	-	0	0	0	0
	<b>A u s g a b e n</b>						
	kein Konto vorhanden						
	Abgleich Unterabschnitt 8905						
	Einnahmen	-	-	0	0	0	0
	Ausgaben	-	-	-	-	-	-
	Abgleich UA 8905	-	-	0	0	0	0

B. Vermögenshaushalt 2024 - Modell 1 aus den rechtskräftigen Vorjahreswerten kopiert  
 Abgleich der Abschnitte und des Einzelplanes  
 Einzelplan: 8 Wirtsch.Unternehmen, Allg. Grund- und Sondervermögen

Beträge in EUR

	Ergebnis 2022	Ansatz 2023	Ansatz 2024	2025	Finanzplanungswerte 2026	2027
81 Einnahmen	-	-	0	0	0	0
Ausgaben	300.000,00-	248.000	248.000	0	0	0
Abgleich	300.000,00	248.000-	248.000-	0	0	0
84 Einnahmen	-	-	-	-	-	-
Ausgaben	-	-	0	0	0	0
Abgleich	-	-	0	0	0	0
88 Einnahmen	16.000,00	-	0	0	0	0
Ausgaben	12.583,00	427.500	742.500	152.500	602.500	102.500
Abgleich	3.417,00	427.500-	742.500-	152.500-	602.500-	102.500-
89 Einnahmen	-	-	0	0	0	0
Ausgaben	240.000,00	240.000	120.000	0	0	0
Abgleich	240.000,00-	240.000-	120.000-	0	0	0
8 Einnahmen	16.000,00	-	0	0	0	0
Ausgaben	47.417,00-	915.500	1.110.500	152.500	602.500	102.500
Abgleich	63.417,00	915.500-	1.110.500-	152.500-	602.500-	102.500-

B. Vermögenshaushalt

Einzelplan 9

Allgemeine Finanzwirtschaft



B. Vermögenshaushalt 2024 - Modell 1 aus den rechtskräftigen Vorjahreswerten kopiert						Beträge in EUR	
Einzelplan: 9 Allgemeine Finanzwirtschaft							
Unterabschnitt: 9000 Steuern, allg. Zuweisungen							
Gr	Bezeichnung/*Erläuterungen	Ergebnis 2022	Ansatz 2023	Ansatz 2024	2025	Finanzplanungswerte 2026	2027
E i n n a h m e n							
3614	Pauschale Investitions- zuweisung	317.882,00	317.800	271.200	271.200	271.200	271.200
	Einnahmen UA 9000	317.882,00	317.800	271.200	271.200	271.200	271.200
A u s g a b e n							
kein Konto vorhanden							
Abgleich Unterabschnitt 9000							
	Einnahmen	317.882,00	317.800	271.200	271.200	271.200	271.200
	Ausgaben	-	-	-	-	-	-
	Abgleich UA 9000	317.882,00	317.800	271.200	271.200	271.200	271.200

B. Vermögenshaushalt 2024 - Modell 1 aus den rechtskräftigen Vorjahreswerten kopiert						Beträge in EUR	
Einzelplan: 9 Allgemeine Finanzwirtschaft							
Unterabschnitt: 9100 Sonstige allgemeine Finanzwirtschaft							
Gr	Bezeichnung/*Erläuterungen	Ergebnis 2022	Ansatz 2023	Ansatz 2024	2025	Finanzplanungswerte 2026	2027
<b>E i n n a h m e n</b>							
3706	Kreditaufnahmen:vom Bund	-	-	0	0	0	0
3710	Kreditaufnahmen:vom Land	-	-	0	0	0	0
3740	Kreditaufnahmen vom sonstigen öffentlichen Bereich	-	-	0	0	0	0
3760	Kreditaufnahmen vom Kreditmarkt (öffentl.rechtl.)	-	-	0	0	0	0
3770	Kreditaufnahmen vom Kreditmarkt (privatrechtl.)	21.500.000,00	21.500.000	7.500.000	3.900.000	13.600.000	5.600.000
3771	Kreditaufnahmen vom Kreditmarkt (ohne Umschuldung)	-	-	0	0	0	0
3776	Kreditaufnahmen vom Kreditmarkt (privatrechtl.)	-	-	0	0	0	0
3778	Kreditaufnahmen vom Kreditmarkt (ohne Umschuldung)	-	-	0	0	0	0
3780	Kreditaufnahme vom Kreditmarkt (für Umschuldung)	-	-	0	0	0	0
3786	Kreditaufnahme vom Kreditmarkt (für Umschuldung)	-	-	0	0	0	0
	<b>Einnahmen UA 9100</b>	<b>21.500.000,00</b>	<b>21.500.000</b>	<b>7.500.000</b>	<b>3.900.000</b>	<b>13.600.000</b>	<b>5.600.000</b>
<b>A u s g a b e n</b>							
9700	Tilgungsausg.:An den Bund, LAF, ERP-Sondervermögen	-	-	0	0	0	0
9708	Tilgungsausg.:An den Bund, LAF, ERP-Sondervermögen	569.980,00	701.600	1.025.900	1.131.800	1.131.800	1.131.800
9710	Tilgungsausg.:An das Land	-	-	0	0	0	0
9718	Tilgungsausg.:An das Land	-	-	0	0	0	0
9740	Tilgungsausg.:An den sonst. öffentlichen Bereich	-	-	0	0	0	0
9760	Tilgungsausg.a.d.Kreditmarkt (öffentl.rechtl.)	-	-	0	0	0	0
9770	Tilgungsausg.a.d.Kreditmarkt (privatrechtl.)	1.673.085,45	1.929.900	2.189.100	2.651.800	2.444.300	2.176.700
9771	Tilgungsausg.a.d.Kreditmarkt	-	-	0	0	0	0
9778	Tilgungsausg.a.d.Kreditmarkt	-	-	0	0	0	0
9900	Kreditbeschaffungskosten, Disagio	-	-	0	0	0	0
	<b>Ausgaben UA 9100</b>	<b>2.243.065,45</b>	<b>2.631.500</b>	<b>3.215.000</b>	<b>3.783.600</b>	<b>3.576.100</b>	<b>3.308.500</b>
<b>Abgleich Unterabschnitt 9100</b>							
	<b>Einnahmen</b>	<b>21.500.000,00</b>	<b>21.500.000</b>	<b>7.500.000</b>	<b>3.900.000</b>	<b>13.600.000</b>	<b>5.600.000</b>
	<b>Ausgaben</b>	<b>2.243.065,45</b>	<b>2.631.500</b>	<b>3.215.000</b>	<b>3.783.600</b>	<b>3.576.100</b>	<b>3.308.500</b>
	<b>Abgleich UA 9100</b>	<b>19.256.934,55</b>	<b>18.868.500</b>	<b>4.285.000</b>	<b>116.400</b>	<b>10.023.900</b>	<b>2.291.500</b>

B. Vermögenshaushalt 2024 - Modell 1 aus den rechtskräftigen Vorjahreswerten kopiert						Beträge in EUR	
Einzelplan: 9		Allgemeine Finanzwirtschaft					
Unterabschnitt: 9101		Allgemeine Rücklage einschl. Zinserträge					
Gr	Bezeichnung/*Erläuterungen	Ergebnis 2022	Ansatz 2023	Ansatz 2024	2025	Finanzplanungswerte 2026	2027
E i n n a h m e n							
3100	Entnahmen aus der Allgemeinen Rücklage	-	8.674.000	8.746.800	143.000	111.200	79.700
	Einnahmen UA 9101	-	8.674.000	8.746.800	143.000	111.200	79.700
A u s g a b e n							
9100	Zuführ. Allgemeine Rücklage	5.968.193,38	-	0	0	0	0
	Ausgaben UA 9101	5.968.193,38	-	0	0	0	0
Abgleich Unterabschnitt 9101							
	Einnahmen	-	8.674.000	8.746.800	143.000	111.200	79.700
	Ausgaben	5.968.193,38	-	0	0	0	0
	Abgleich UA 9101	5.968.193,38-	8.674.000	8.746.800	143.000	111.200	79.700

B. Vermögenshaushalt 2024 - Modell 1 aus den rechtskräftigen Vorjahreswerten kopiert						Beträge in EUR	
Einzelplan: 9		Allgemeine Finanzwirtschaft					
Unterabschnitt: 9161		Zuführungen zwischen Verwaltungs- und Vermögenshaushalt					
Gr	Bezeichnung/*Erläuterungen	Ergebnis 2022	Ansatz 2023	Ansatz 2024	2025	Finanzplanungswerte 2026	2027
<b>E i n n a h m e n</b>							
3000	Zuführ.vom Verwaltungshaush.	8.199.171,40	2.359.100	3.270.500	4.400.000	4.472.600	4.517.900
	Einnahmen UA 9161	8.199.171,40	2.359.100	3.270.500	4.400.000	4.472.600	4.517.900
<b>A u s g a b e n</b>							
9000	Zuführung an den Verwaltungshaushalt	-	-	0	0	0	0
	Ausgaben UA 9161	-	-	0	0	0	0
Abgleich Unterabschnitt 9161							
	Einnahmen	8.199.171,40	2.359.100	3.270.500	4.400.000	4.472.600	4.517.900
	Ausgaben	-	-	0	0	0	0
	Abgleich UA 9161	8.199.171,40	2.359.100	3.270.500	4.400.000	4.472.600	4.517.900

B. Vermögenshaushalt 2024 - Modell 1 aus den rechtskräftigen Vorjahreswerten kopiert						Beträge in EUR	
Einzelplan: 9 Allgemeine Finanzwirtschaft							
Unterabschnitt: 9200 Abwicklung der Vorjahre							
Gr	Bezeichnung/*Erläuterungen	Ergebnis 2022	Ansatz 2023	Ansatz 2024	2025	Finanzplanungswerte 2026	2027
E i n n a h m e n							
3901	Sollfehlbetrag aufgrund eines Vorgriffs n.Art.66 Abs.4 GO	-	-	0	0	0	0
3920	Durchbuchung von Sollfehlbeträgen	-	-	0	0	0	0
3950	Abschlußtechnische Vorgänge (Ist-Überschuß des VermHH)	-	-	0	0	0	0
Einnahmen UA 9200		-	-	0	0	0	0
A u s g a b e n							
9920	Deckung von Fehlbeträgen (Soll-Fehlbeträge)	-	-	0	0	0	0
9921	Fehlbeträge aus Vorjahren gemäß Art. 66 Abs. 4 GO	-	-	0	0	0	0
9950	Abschlusstechnische Vorgänge (Ist-Fehlbetrag des VermHH)	-	-	0	0	0	0
Ausgaben UA 9200		-	-	0	0	0	0
Abgleich Unterabschnitt 9200							
Einnahmen		-	-	0	0	0	0
Ausgaben		-	-	0	0	0	0
Abgleich UA 9200		-	-	0	0	0	0

B. Vermögenshaushalt 2024 - Modell 1 aus den rechtskräftigen Vorjahreswerten kopiert  
 Abgleich der Abschnitte und des Einzelplanes  
 Einzelplan: 9 Allgemeine Finanzwirtschaft

Beträge in EUR

		Ergebnis 2022	Ansatz 2023	Ansatz 2024	2025	Finanzplanungswerte 2026	2027
90	Einnahmen	317.882,00	317.800	271.200	271.200	271.200	271.200
	Ausgaben	-	-	-	-	-	-
	Abgleich	317.882,00	317.800	271.200	271.200	271.200	271.200
91	Einnahmen	29.699.171,40	32.533.100	19.517.300	8.443.000	18.183.800	10.197.600
	Ausgaben	8.211.258,83	2.631.500	3.215.000	3.783.600	3.576.100	3.308.500
	Abgleich	21.487.912,57	29.901.600	16.302.300	4.659.400	14.607.700	6.889.100
92	Einnahmen	-	-	0	0	0	0
	Ausgaben	-	-	0	0	0	0
	Abgleich	-	-	0	0	0	0
9	Einnahmen	30.017.053,40	32.850.900	19.788.500	8.714.200	18.455.000	10.468.800
	Ausgaben	8.211.258,83	2.631.500	3.215.000	3.783.600	3.576.100	3.308.500
	Abgleich	21.805.794,57	30.219.400	16.573.500	4.930.600	14.878.900	7.160.300



**Stadt Bad Aibling**

# **Finanzplan**

- gemäß § 24 Abs. 1 KommHV-Kameralistik -

- Ansätze in Tausend € -





Finanzplan 2024 - Modell 1 aus den rechtskräftigen Vorjahreswerten kopiert					Beträge in EUR (Tausend)			
1. Einnahmen und Ausgaben nach Arten								
			2023 4	2024 5	2025 6	2026 7	2027 8	Fi. Rest 9
<u>Einnahmen des Verwaltungshaushalts</u>								
<u>Steuern, allg. Zuweisungen u. Umlagen</u>								
01	000,001	Grundsteuern A und B	2.462	2.512	2.872	2.872	2.872	-
02	003,004	Gewerbesteuer nach Ertrag u. Kapital (einschl. Lohnsummensteuer)	10.800	13.500	13.500	13.500	13.500	-
03	01	Gemeindeanteil a.d. Einkommensteuer	15.342	16.921	16.921	16.921	16.921	-
04	02,03	Andere Steuern u. steueräuhl. Einn.	65	66	86	86	86	-
05	00 - 03	Steuern zusammen	28.669	32.999	33.379	33.379	33.379	-
06	04-06,08	Allgemeine Zuweisungen	6.760	6.243	6.243	6.243	6.243	-
07	07	Allgemeine Umlagen	-	-	-	-	-	-
08	0	Steuern, allgemeine Zuweisungen und Umlagen zusammen (Hauptgruppe 0)	35.429	39.243	39.623	39.623	39.623	-
<u>Einnahmen aus Verwaltung u. Betrieb</u>								
09	10,11,12	Gebühren und ähnliche Entgelte, zweckgebundene Abgaben	5.516	5.939	6.119	6.119	6.119	-
10	13,14,15	Einnahmen aus Verkauf, Mieten und Pachten, sonstige Verwaltungs- und Betriebseinnahmen	1.669	1.650	1.643	1.643	1.643	-
	16,17	Erstattung von Verwaltungs- und Betriebsausgaben, Zuweisungen und Zuschüsse für lfd. Zwecke						
11	160,170	vom Bund, LAF, ERP-Sondervermögen	84	143	45	45	-	-
12	161,171	vom Land	3.601	3.688	3.688	3.688	3.688	-
13	162,163, 172,173	von Gemeinden, Gemeindeverbänden Zweckverbänden	315	393	393	393	393	-
14	164-168, 169, 174-178	von sonstigen Bereichen	2.211	2.214	2.214	2.214	2.214	-
15	1	Einnahmen aus Verwaltung und Betrieb zusammen (Hauptgruppe 1)	13.395	14.027	14.102	14.102	14.057	-
<u>Sonstige Finanzeinnahmen</u>								
16	20	Zinseinnahmen	1	2	2	2	2	-
17	23	Schuldendiensthilfen	-	-	-	-	-	-
18	21,22, 24-28	übrige Finanzeinnahmen	4.569	6.262	6.262	6.262	6.262	-
19	2	Sonstige Finanzeinnahmen zusammen (Hauptgruppe 2)	4.570	6.264	6.264	6.264	6.264	-
20	0-2	Einnahmen des Verwaltungshaushalts zusammen (Hauptgruppe 0-2)	53.394	59.533	59.989	59.989	59.943	-

Finanzplan 2024 - Modell 1 aus den rechtskräftigen Vorjahreswerten kopiert					Beträge in EUR (Tausend)					
1. Einnahmen und Ausgaben nach Arten										
					2023 4	2024 5	2025 6	2026 7	2027 8	Fi.Rest 9
<u>Einnahmen des Vermögenshaushalts</u>										
<u>Einnahmen des Vermögenshaushalts</u>										
21	30	Zuführung vom Verwaltungshaushalt	2.359	3.271	4.400	4.473	4.518	-		
22	31	Entnahmen aus Rücklagen	8.674	8.747	143	111	80	-		
23	32,33,34	Rückfl.v.Darlehen u.Kapitaleinl., Einnahmen aus der Veräußerung von Beteiligungen und von Sachen des Anlagevermögens	-	-	-	-	-	-		
24	35	Beiträge und ähnliche Entgelte	1.036	310	310	310	310	-		
	36	Zuweisungen, Zuschüsse für Invest. und Invest.förderungsmaßnahmen								
25	360	vom Bund, LAF, ERP-Sondervermögen	34	9	-	-	-	-		
26	361	vom Land	4.840	7.088	9.991	1.501	1.095	-		
27	362,363	von Gemeinden, Gemeindeverbänden, Zweckverbänden und dgl.	-	42	-	-	-	-		
28	364-368	von sonstigen Bereichen	-	-	-	-	-	-		
	37	Einnahmen aus Krediten und Inneren Darlehen								
29	370	vom Bund, LAF, ERP-Sondervermögen	-	-	-	-	-	-		
30	371	vom Land	-	-	-	-	-	-		
31	372,373	von Gemeinden, Gemeindeverbänden, Zweckverbänden und dgl.	-	-	-	-	-	-		
32	374-378	vom sonst. öffentlichen Bereich und Kreditmarkt	21.500	7.500	3.900	13.600	5.600	-		
33	379	Innere Darlehen	-	-	-	-	-	-		
34	3	Einnahmen des Vermögenshaushalts zusammen (Hauptgruppe 3)	38.443	26.966	18.744	19.994	11.603	-		
35	0-3	Summe der Einnahmen (Hauptgruppen 0-3)	91.837	86.499	78.732	79.983	71.546	-		

Finanzplan 2024 - Modell 1 aus den rechtskräftigen Vorjahreswerten kopiert					Beträge in EUR (Tausend)					
1. Einnahmen und Ausgaben nach Arten					2023	2024	2025	2026	2027	Fi. Rest
					4	5	6	7	8	9
<u>Ausgaben des Verwaltungshaushalts</u>										
36	40-47	Personalausgaben (Hauptgruppe 4)	10.579	11.567	11.704	11.708	11.708	11.708	-	
<u>Sächlicher Verwaltungs- und Betriebsaufwand</u>										
37	50-66	Sächlicher Verwaltungs- und Betriebsaufwand	12.463	11.885	11.236	11.238	11.204	11.204	-	
38	670-678	Erstattung von Ausgaben des Verwaltungshaushalts	629	594	609	609	609	609	-	
39	679	Innere Verrechnungen	2.170	2.171	2.171	2.171	2.171	2.171	-	
40	68	Kalkulatorische Kosten	3.730	5.450	5.450	5.450	5.450	5.450	-	
41	5/6	Sächl. Verwaltungs- und Betriebsaufwand zusammen (Hauptgruppe 5/6)	18.992	20.099	19.465	19.467	19.433	19.433	-	
<u>Zuweisungen u. Zuschüsse</u>										
42	70	Zuschüsse für lfd. Zwecke an soziale oder ähnliche Einrichtungen	5.758	6.297	6.287	6.287	6.287	6.287	-	
	71,72	Zuweisungen u. sonstige Zuschüsse für lfd. Zwecke, Schuldendiensthilfe								
43	710,720	an Bund, LAF, ERP-Sondervermögen	-	-	-	-	-	-	-	
44	711,721	an Land	17	19	19	19	19	19	-	
45	712,713,722,723	an Gemeinden, Gemeindeverbände Zweckverbände und dgl.	-	-	-	-	-	-	-	
46	715,716	an kommunale u. sonstige öffentl. Sonderrechnungen	1.552	1.615	1.615	1.615	1.615	1.615	-	
47	714,717									
	718,724,727,728	an sonstige Bereiche	71	149	113	113	113	113	-	
48	73-78	Leistungen der Sozialhilfe u.ä.	89	83	89	83	89	89	-	
49	7	Zuweisungen und Zuschüsse zusammen (Hauptgruppe 7)	7.487	8.163	8.123	8.117	8.123	8.123	-	
<u>Sonstige Finanzausgaben</u>										
50	80	Zinsausgaben	936	1.192	1.455	1.382	1.319	1.319	-	
51	81	Gewerbesteuerumlage	995	1.581	1.181	1.181	1.181	1.181	-	
52	82,83	Allgem. Zuweisungen und Umlagen	11.956	13.571	13.571	13.571	13.571	13.571	-	
53	84,85	Weitere Finanzausgaben, Deckungsreserve	90	90	90	90	90	90	-	
54	86	Zuführung zum Vermögenshaushalt	2.359	3.271	4.400	4.473	4.518	4.518	-	
55	8	Sonstige Finanzausgaben zusammen (Hauptgruppe 8)	16.336	19.704	20.697	20.696	20.679	20.679	-	
56	4-8	Ausgaben des Verwaltungshaushalts zusammen (Hauptgruppe 4-8)	53.394	59.533	59.989	59.989	59.943	59.943	-	

Finanzplan 2024 - Modell 1 aus den rechtskräftigen Vorjahreswerten kopiert		Beträge in EUR (Tausend)					
1. Einnahmen und Ausgaben nach Arten		2023	2024	2025	2026	2027	Fi. Rest
		4	5	6	7	8	9
<u>Ausgaben des Vermögenshaushalts</u>							
92,98	Gewährung von Darlehen, Zuweisungen und Zuschüsse für Investitionen						
57 920,980	an Bund, LAF, ERP-Sondervermögen	-	-	-	-	-	-
58 921,981	an Land	200	200	-	-	-	-
59 922,982, 923,983	an Gemeinden, Gemeindeverbände Zweckverbände und dgl.	-	-	-	-	-	-
60 924-928, 984-988	an sonstige Bereiche	750	130	250	250	1.310	-
93	Vermögenserwerb						
61 930	von Beteiligungen, Kapiteinlag.	248	248	-	-	-	-
62 932	von Grundstücken	3.150	2.485	150	150	150	-
63 935-939	von beweglichen Sachen des Anlagevermögens	1.540	1.327	827	1.145	525	-
64 94,95,96	Baumaßnahmen	29.923	19.361	13.733	14.873	6.309	-
65 92,93,94, 95,96,98	Investitionen u. Invest.-Förderungsmaßnahmen zusammen	35.811	23.751	14.960	16.418	8.294	-
66 90	Zuführung zum Verwaltungshaushalt	-	-	-	-	-	-
67 91	Zuführungen an Rücklagen	-	-	-	-	-	-
97	Tilgung von Krediten, Rückzahlung von Inneren Darlehen						
68 970	an Bund, LAF, ERP-Sondervermögen	702	1.026	1.132	1.132	1.132	-
69 971	an Land	-	-	-	-	-	-
70 972,973	an Gemeinden, Gemeindeverbände Zweckverbände und dgl.	-	-	-	-	-	-
71 974 -	an sonstigen öffentlichen Bereich	-	-	-	-	-	-
978	und Kreditmarkt	1.930	2.189	2.652	2.444	2.177	-
72 979	Rückzahlung von inneren Darlehen	-	-	-	-	-	-
73 992	Deckung von Fehlbeträgen	-	-	-	-	-	-
74 990,991	übrige Ausg. d. Vermögenshaushalts	-	-	-	-	-	-
75 90,91,97, 99	sonst. Ausgaben des Vermögenshaushalts zusammen	2.632	3.215	3.784	3.576	3.309	-
76 9	Ausgaben des Vermögenshaushalts zusammen (Hauptgruppe 9)	38.443	26.966	18.744	19.994	11.603	-
77 4-9	Summe d. Ausgaben (Hauptgruppe 4-9)	91.837	86.499	78.732	79.983	71.546	-

Finanzplan 2024 - Modell 1 aus den rechtskräftigen Vorjahreswerten kopiert			Beträge in EUR					
2. Investitionen und Inv.förderungsmaßnahmen nach Aufgabenbereichen			(Tausend)					
- Ausgaben -			2023	2024	2025	2026	2027	Fi.Rest
			4	5	6	7	8	9
01	00 - 08	Allgemeine Verwaltung	339	205	49	49	49	-
02	10 - 16	öffentliche Sicherheit und Ordnung	1.664	2.848	3.621	4.461	3.182	-
		<u>Schulen</u>						
03	21	Grund- und Hauptschulen	17.973	6.575	290	40	40	-
04	22	Realschulen	-	-	-	-	-	-
05	23	Gymnasien, Kollegs (ohne berufliche Gymnasien)	-	-	-	-	-	-
06	24 - 26	Berufsbildende Schulen	-	-	-	-	-	-
07	27	Förderschulen	-	-	-	-	-	-
08	28	Gesamtschulen, Schulzentren	-	-	-	-	-	-
09	20, 29	Übriges	-	-	-	-	-	-
10	2	Einzelplan -2- zusammen	17.973	6.575	290	40	40	-
		<u>Wissenschaft, Forschung, Kulturpflege</u>						
11	31	Wissenschaft, Forschung	-	-	-	-	-	-
12	35	Volksbildung	3	3	3	3	3	-
13	30, 32-34 36, 37	Übriges	835	131	931	31	31	-
14	3	Einzelplan -3- zusammen	838	134	934	34	34	-
		<u>Soziale Sicherung</u>						
15	43, 46	Einrichtungen d. Sozialhilfe, Kriegsopferfürsorge u. Jugendhilfe	3.385	5.419	552	47	47	-
16	40-42, 44, 45, 47-49	Übriges	23	20	20	20	20	-
17	4	Einzelplan -4- zusammen	3.408	5.439	572	67	67	-
		<u>Gesundheit, Sport, Erholung</u>						
18	51	Krankenhäuser	-	-	-	-	-	-
19	50, 54	Sonst. Einricht. d. Gesundheitswesens	-	-	-	-	-	-
20	55 - 57	Sport, Badeanstalten	230	130	130	130	110	-
11	58, 59	Übriges	-	-	-	-	-	-
22	5	Einzelplan -5- zusammen	230	130	130	130	110	-

		Finanzplan 2024 - Modell 1 aus den rechtskräftigen Vorjahreswerten kopiert					Beträge in EUR (Tausend)	
		2. Investitionen und Inv.förderungsmaßnahmen nach Aufgabenbereichen - Ausgaben -						
		2023	2024	2025	2026	2027	Fi.Rest	
		4	5	6	7	8	9	
		<u>Bau und Wohnungswesen, Verkehr</u>						
23	63 - 66	2.405	2.940	2.115	780	2.445	-	
24	60-62, 67-69	1.434	784	1.554	804	204	-	
25	6	3.839	3.724	3.669	1.584	2.649	-	
		<u>Öffentliche Einrichtungen, Wirtschaftsförderung</u>						
26	70,71	4.930	1.985	5.170	9.100	650	-	
27	72	-	3	-	-	-	-	
28	73 - 79	1.676	1.598	373	351	1.411	-	
29	7	6.606	3.585	5.543	9.451	2.061	-	
		<u>wirtschaftliche Unternehmen, Allg. Grund- und Sondervermögen</u>						
30	80 - 87	248	248	-	-	-	-	
31	88, 89	668	863	153	603	103	-	
32	8	916	1.111	153	603	103	-	
		<u>Gesamtzusammenstellung</u>						
33	0 - 8	35.811	23.751	14.960	16.418	8.294	-	

Stadt Bad Aibling

**Investitionsprogramm**  
**für gemeindliche Investitionen**  
**und**  
**Investitionsförderungsmaßnahmen**  
  
**Haushaltsjahr 2023 - 2027**



AB	Investitionsmaßnahmen	Gesamt- ausgabe- bedarf	Bisher bereit- gestellt	2023	2024	2025	2026	2027
----	-----------------------	-------------------------------	-------------------------------	------	------	------	------	------

**Einzelplan 0: Allgemeine Verwaltung**

0200.9350	Erwerb von bewegl. Sachen des Anlagevermögens	15.000		3.000	3.000	3.000	3.000	3.000
0300.9350	Erwerb von bewegl. Sachen des Anlagevermögens	15.000		3.000	3.000	3.000	3.000	3.000
0501.9350	Erwerb von bewegl. Sachen des Anlagevermögens	15.000		3.000	3.000	3.000	3.000	3.000
0600.9350	Erwerb von bewegl. Sachen des Anlagevermögens	256.000		40.000	96.000	40.000	40.000	40.000
0600.9357	Beschaffung von Fahrzeugen	0	0	0	0	0	0	0
0600.9400	Hochbaumaßnahmen	390.000		290.000	100.000	0	0	0
0600.9402	Hochbaumaßnahmen	0		0	0	0	0	0
0600.9403	Hochbaumaßnahmen	0		0	0		0	0
0600.9500	Tiefbaumaßnahmen	0		0	0	0	0	0
	<b>Summe Einzelplan 0</b>	<b>691.000</b>		<b>339.000</b>	<b>205.000</b>	<b>49.000</b>	<b>49.000</b>	<b>49.000</b>

**Einzelplan 1: Öffentliche Sicherheit und**

1122.9350	Erwerb von bewegl. Sachen des Anlagevermögens	60.000		12.000	12.000	12.000	12.000	12.000
1161.9350	Erwerb von bewegl. Sachen des Anlagevermögens	20.000		8.000	3.000	3.000	3.000	3.000
1319.9350	Erwerb von bewegl. Sachen des Anlagevermögens	717.000		3.000	178.500	178.500	178.500	178.500
1319.9351	Erwerb von bewegl. Sachen des Anlagevermögens	41.600		21.600	5.000	5.000	5.000	5.000
1319.9352	Erwerb von bewegl. Sachen des Anlagevermögens	24.800		4.800	5.000	5.000	5.000	5.000
1319.9353	Erwerb von bewegl. Sachen des Anlagevermögens	10.000		2.000	2.000	2.000	2.000	2.000
1319.9354	Erwerb von bewegl. Sachen des Anlagevermögens	10.000		2.000	2.000	2.000	2.000	2.000
1319.9355	Erwerb von bewegl. Sachen des Anlagevermögens	25.200		4.400	5.200	5.200	5.200	5.200
1319.9356	Erwerb von bewegl. Sachen des Anlagevermögens	28.400		16.000	3.100	3.100	3.100	3.100
1319.9357	Beschaffung von Fahrzeugen	1.389.000		500.000	29.000	260.000	600.000	0
1319.9400	Feuerwehrhaus Bad Aibling	13.201.000		1.000.000	2.460.000	3.140.000	3.640.000	2.961.000
1319.9401	Feuerwehrhaus Berbling	20.000		15.000	5.000	0	0	0
1319.9402	Feuerwehrhaus Mietraching	50.000		0	50.000	0	0	0
1319.9403	Feuerwehrhaus Willing	0		0	70.000	0	0	0
1319.9870	Investitionskostenzuschüsse	0		0	0	0	0	0
1400.9350	Erwerb von bewegl. Sachen des Anlagevermögens	108.000		75.000	18.000	5.000	5.000	5.000
	<b>Summe Einzelplan 1</b>	<b>15.705.000</b>		<b>1.663.800</b>	<b>2.847.800</b>	<b>3.620.800</b>	<b>4.460.800</b>	<b>3.181.800</b>

AB	Investitionsmaßnahmen	Gesamt- ausgabe- bedarf	Bisher bereit- gestellt	2023	2024	2025	2026	2027
----	-----------------------	-------------------------------	-------------------------------	------	------	------	------	------

**Einzelplan 2: Schulen**

2151.9350	Erwerb von bewegl. Sachen des Anlagevermögens	120.000		80.000	10.000	10.000	10.000	10.000
2151.9400	Hochbaumaßnahmen	255.000		0	5.000	250.000	0	0
2151.9401	Hochbaumaßnahmen	0		0	0	0	0	0
2151.9402	Hochbaumaßnahmen	85.000		30.000	55.000	0	0	0
2151.9500	Tiefbaumaßnahmen	175.000		125.000	50.000	0	0	0
2152.9320	Erwerb von Grundstücken	0		0	0	0	0	0
2152.9350	Erwerb von bewegl. Sachen des Anlagevermögens	158.000		38.000	30.000	30.000	30.000	30.000
2152.9400	Schule St. Georg Allgemein	20.800.000		15.000.000	5.800.000	0	0	0
2152.9401	Hochbaumaßnahmen	600.000		500.000	100.000	0	0	0
2152.9402	Hochbaumaßnahmen	25.000		0	25.000	0	0	0
2152.9500	Schule St. Georg Tiefbaumaßnahmen	0		0	0	0	0	0
2153.9350	Erwerb von bewegl. Sachen des Anlagevermögens	0		0	0	0	0	0
2153.9400	Hochbaumaßnahmen	0		0	0	0	0	0
2154.9350	Erwerb von bewegl. Sachen des Anlagevermögens	0		0	0	0	0	0
2154.9400	Hochbaumaßnahmen	2.700.000		2.200.000	500.000	0	0	0
	<b>Summe Einzelplan 2</b>	<b>24.918.000</b>		<b>17.973.000</b>	<b>6.575.000</b>	<b>290.000</b>	<b>40.000</b>	<b>40.000</b>

**Einzelplan 3: Kulturpflege**

3400.9358	Erwerb von Kunstgegenständen	9.000		5.000	1.000	1.000	1.000	1.000
3521.9350	Erwerb von bewegl. Sachen des Anlagevermögens	15.000		3.000	3.000	3.000	3.000	3.000
3611.9500	Tiefbaumaßnahmen	100.000		20.000	20.000	20.000	20.000	20.000
3651.9400	Hochbaumaßnahmen	1.800.000		800.000	100.000	900.000	0	0
3651.9500	Tiefbaumaßnahmen	50.000		10.000	10.000	10.000	10.000	10.000
3651.9820	Investitionszuw. an den Landkreis	0		0	0	0	0	0
	<b>Summe Einzelplan 3</b>	<b>1.974.000</b>		<b>838.000</b>	<b>134.000</b>	<b>934.000</b>	<b>34.000</b>	<b>34.000</b>

AB	Investitionsmaßnahmen	Gesamt- ausgabe- bedarf	Bisher bereit- gestellt	2023	2024	2025	2026	2027
----	-----------------------	-------------------------------	-------------------------------	------	------	------	------	------

**Einzelplan 4: Soziale Einrichtungen**

4000.9350	Erwerb von bewegl. Sachen des Anlagevermögens	102.600		22.600	20.000	20.000	20.000	20.000
4351.9350	Erwerb von bewegl. Sachen des Anlagevermögens	77.000		37.000	10.000	10.000	10.000	10.000
4351.9400	Hochbaumaßnahmen	32.000		0	32.000	0	0	0
4601.9400	Hochbaumaßnahmen	10.000		10.000	0	0	0	0
4605.9400	Hochbaumaßnahmen	35.000		35.000	0	0	0	0
4609.9350	Erwerb von bewegl. Sachen des Anlagevermögens	50.000		10.000	10.000	10.000	10.000	10.000
4609.9500	Kinderspielplätze	80.000		20.000	10.000	30.000	10.000	10.000
4641.9350	Erwerb von bewegl. Sachen des Anlagevermögens	23.000		6.000	8.000	3.000	3.000	3.000
4641.9359	Außenanlagen	7.500		1.500	1.500	1.500	1.500	1.500
4641.9400	Hochbaumaßnahmen	10.000		10.000	0	0	0	0
4642.9350	Erwerb.v.bewegl. Sachen des Anlagevermögens	9.000		3.000	1.500	1.500	1.500	1.500
4642.9359	Außenanlagen	12.500		3.000	5.000	1.500	1.500	1.500
4642.9400	Hochbaumaßnahmen	175.000		175.000	0	0	0	0
4643.9350	Erwerb von bewegl. Sachen des Anlagevermögens	9.400		1.500	3.400	1.500	1.500	1.500
4643.9359	Außenanlagen	5.000		1.000	1.000	1.000	1.000	1.000
4643.9400	Hochbaumaßnahmen	0		0	0	0	0	0
4643.9500	Tiefbaumaßnahmen	50.000		30.000	20.000	0	0	0
4644.9350	Erwerb von bewegl. Sachen des Anlagevermögens	30.000		5.000	10.000	5.000	5.000	5.000
4644.9359	Außenanlagen	10.000		2.000	2.000	2.000	2.000	2.000
4644.9400	Hochbaumaßnahmen	0		0	0	0	0	0
4646.9359	Außenanlagen	0		0	0	0	0	0
4646.9400	Hochbaumaßnahmen	35.000		35.000	0	0	0	0
4655.9322	Erwerb bebauter Grundstücke	5.050.000		3.000.000	2.050.000	0	0	0
4655.9400	Hochbaumaßnahmen	3.740.000		0	3.255.000	485.000	0	0
	<b>Summe Einzelplan 4</b>	<b>5.813.000</b>		<b>3.407.600</b>	<b>5.439.400</b>	<b>572.000</b>	<b>67.000</b>	<b>67.000</b>

**Einzelplan 5: Gesundheit, Sport, Erholung**

5600.9350	Erwerb von bewegl. Sachen des Anlagevermögens	110.000		10.000	30.000	30.000	30.000	10.000
5600.9400	Hochbaumaßnahmen	260.000		100.000	40.000	40.000	40.000	40.000
5600.9401	Hochbaumaßnahmen	0		0	0	0	0	0
5600.9500	Tiefbaumaßnahmen	260.000		100.000	40.000	40.000	40.000	40.000
5700.9350	Erwerb von bewegl. Sachen des Anlagevermögens	100.000		20.000	20.000	20.000	20.000	20.000
5700.9400	Hochbaumaßnahmen	0		0	0	0	0	0
5800.9500	Tiefbaumaßnahmen	0		0	0	0	0	0
	<b>Summe Einzelplan 5</b>	<b>730.000</b>		<b>230.000</b>	<b>130.000</b>	<b>130.000</b>	<b>130.000</b>	<b>110.000</b>

AB	Investitionsmaßnahmen	Gesamt- ausgabe- bedarf	Bisher bereit- gestellt	2023	2024	2025	2026	2027
----	-----------------------	-------------------------------	-------------------------------	------	------	------	------	------

### Einzelplan 6: Straßen, Brücken, Wege

6000.9350	Erwerb von bewegl. Sachen des Anlageverm.	20.000		4.000	4.000	4.000	4.000	4.000
6300.9320	Erwerb von Grundstücken	250.000		50.000	50.000	50.000	50.000	50.000
6300.9350	Erwerb von bewegl. Sachen des Anlageverm.	0		0	0	0	0	0
6300.9510	Straßen, Plätze, Brücken allg.	500.000		100.000	100.000	100.000	100.000	100.000
6302.9510	Lagerhausstraße	0		0	0	0	0	0
6304.9510	Ghersburgstr. (Stichstr. Klärwerk)	40.000		20.000	20.000	0	0	0
6305.9510	Ghersburgstrasse(1. Bauabschnitt)	1.700.000		100.000	1.000.000	600.000	0	0
6306.9510	Ghersburgstrasse(2. Bauabschnitt)	0		0	0	0	0	0
6307.9510	Bergweg	700.000		350.000	0	350.000	0	0
6308.9510	Kolpingstrasse	0		0	0	0	0	0
6309.9510	Krankenhausstraße	0		0	0	0	0	0
6310.9510	Kirchzeile	150.000		50.000	0	0	0	100.000
6311.9510	Wiesbachstrasse	0		0	0	0	0	0
6312.9510	Am Windschlag	0		0	0	0	0	0
6313.9510	Heubergstrasse (Stichstr. E-Werk)	0		0	0	0	0	0
6314.9510	Gehweg am Kollersberg	330.000		0	0	30.000	300.000	0
6316.9510	Haltestellen/ Info Tafeln einschließlich Ortseingänge	200.000		0	50.000	50.000	50.000	50.000
6323.9510	Wennerbergstraße	0		0	0	0	0	0
6324.9510	Fuß- und Radfahrwege Allg.	250.000		50.000	50.000	50.000	50.000	50.000
6326.9510	Harthäuser Straße	0		0	0	0	0	0
6327.9510	Münchnerstraße/Westendstraße	100.000		0	0	0	0	100.000
6329.9510	Thürhamer Strasse (West)	0		0	0	0	0	0
6330.9510	Johann-Meishammer-Str.	0		0	0	0	0	0
6331.9510	Geh- u. Radweg Münchner Str. (Schulzentrum)	100.000		0	0	0	0	100.000
6332.9510	Gartenstraße	0		0	0	0	0	0
6333.9510	Eisenbahnkreuzungen	25.000		5.000	5.000	5.000	5.000	5.000
6334.9510	Verkehrsberuhigte Zonen	75.000		15.000	15.000	15.000	15.000	15.000
6339.9510	Bahnunterführung Verbesserung	0		0	0	0	0	0
6340.9510	Hofmühlstrasse (Gehweg)	350.000		0	0	0	50.000	300.000
6341.9510	Hofmühlstrasse (Treppe)	0		0	0	0	0	0
6342.9510	Zeller Weg (Teilstück West)	0		0	0	0	0	0
6343.9510	Münchnerstrasse	0		0	0	0	0	0
6347.9510	Willinger Strasse (Stichstrasse)	180.000		15.000	0	0	15.000	150.000
6349.9510	Geh- u. Radweg an der St2089	0		0	0	0	0	0
6351.9510	Hofrat-Gschwändler-Strasse	0		0	0	0	0	0
6354.9510	Joseph-Götsch-Straße	0		0	0	0	0	0
6355.9510	Dekan-Albrecht-Straße	1.250.000		900.000	350.000	0	0	0
	Übertrag	6.220.000		1.659.000	1.644.000	1.254.000	639.000	1.024.000

AB	Investitionsmaßnahmen	Gesamt- ausgabe- bedarf	Bisher bereit- gestellt	2023	2024	2025	2026	2027
----	-----------------------	-------------------------------	-------------------------------	------	------	------	------	------

**Einzelplan 6: Straßen, Brücken, Wege**

	Übertrag	6.220.000		1.659.000	1.644.000	1.254.000	639.000	1.024.000
6358.9510	Schwarzenbergstraße	330.000		0	0	0	30.000	300.000
6363.9510	Querung St 2089	0		0	0	0	0	0
6370.9510	Pullacher Straße	580.000		0	0	40.000	40.000	500.000
6374.9510	Dr.-Martius-Straße	0		0	0	0	0	0
6377.9510	Dorferneuerung Berbling	1.600.000		500.000	1.100.000	0	0	0
6379.9510	Maximiliansplatz	0		0	0	0	0	0
6386.9510	Wendelsteinstr.	50.000		0	0	0	0	50.000
6388.9510	Thürhamer Straße/Ebersberger Straße (Kreisel)	0		0	0	0	0	0
6389.9510	Ellmosener Straße/Thürhamer Straße Kreisel	850.000		50.000	50.000	750.000	0	0
6391.9510	Linksabbiegespur St2089	0		0	0	0	0	0
6400.9500	Brücken/Stege	525.000		150.000	150.000	75.000	75.000	75.000
6403.9500	Brücke Unterheufeld	250.000		0	0	0	0	250.000
6413.9500	Goldbachbrücken	0		0	0	0	0	0
6414.9500	Mangfallbrücke Rosenheimer Str.	0		0	0	0	0	0
6415.9500	Mangfallbrücke Willing	300.000		50.000	0	0	0	250.000
6709.9500	Straßenbeleuchtung	800.000		400.000	100.000	100.000	100.000	100.000
6800.9500	Parkeinrichtungen	0		0	0	0	0	0
6800.9631	Parkeinrichtungen -Betriebstechnische Anlagen-	50.000		10.000	10.000	10.000	10.000	10.000
6800.9632	Parkeinrichtungen -Betriebstechnische Anlagen-	60.000		30.000	30.000	0	0	0
6801.9500	Tiefgarage Stadtmitte	0		0	0	0	0	0
6812.9500	Parkplatz am Kollersberg	0		0	0	0	0	0
6813.9500	Parkplatz nördlich der Bahnlinie	0		0	0	0	0	0
6814.9500	Parkplatz Lindenstraße	0		0	0	0	0	0
6815.9500	Parkplatz Kurpark-Kurhaus P4	0		0	0	0	0	0
6816.9500	Fahrradstellplätze (Haltepunkt Kurpark)	0		0	0	0	0	0
6817.9500	Fahrradstellplätze (Bahnhof)	0		0	0	0	0	0
6900.9500	Wasserläufe, Wasserbau	450.000		90.000	90.000	90.000	90.000	90.000
6901.9500	Hochwasserschutz Moosbach- Dorfbach	140.000		70.000	70.000	0	0	0
6902.9500	Dekan-Albrecht-Straße	300.000		200.000	100.000	0	0	0
6903.9500	Rückhalteanlage Feldbach	120.000		60.000	60.000	0	0	0
6904.9819	Hochwasserschutz Bad Aibling	400.000		200.000	200.000	0	0	0
6905.9500	Oberflächenentwässerung Hochries- / Hochfellnstr.	260.000		30.000	30.000	200.000	0	0
6909.9500	Oberflächenentw. Ghersburgstr.	1.560.000		80.000	80.000	800.000	600.000	0
6910.9500	Oberflächenentw. Madaustraße	270.000		10.000	10.000	250.000	0	0
6911.9500	Ausbaumaßnahme Weiherbach	350.000		250.000	0	100.000	0	0
	<b>Summe Einzelplan 6</b>	<b>15.465.000</b>		<b>3.839.000</b>	<b>3.724.000</b>	<b>3.669.000</b>	<b>1.584.000</b>	<b>2.649.000</b>

AB	Investitionsmaßnahmen	Gesamt- ausgabe- bedarf	Bisher bereit- gestellt	2023	2024	2025	2026	2027
----	-----------------------	-------------------------------	-------------------------------	------	------	------	------	------

### Einzelplan 7: Öffentliche Einrichtungen, Wirtschaftsförderung

7000.9535	Entwässerung Allg.	500.000		100.000	100.000	100.000	100.000	100.000
7001.9535	Kanal Stürzer-Vogelweidstrasse	520.000		0	0	20.000	500.000	0
7005.9535	Pumpenhäuser	0		0	0	0	0	0
7005.9630	Pumpenhäuser, betr.techn.Anl.	0		0	0	0	0	0
7010.9535	Kanal Am Graben	0		0	0	0	0	0
7012.9535	RÜB 4 an der Rosenheimer Str./Milchhäuslstraße	0		0	0	0	0	0
7013.9535	RÜB am KLW	5.150.000		75.000	75.000	1.500.000	3.500.000	0
7022.9535	Kanal Ghersburgstrasse	0		0	0	0	0	0
7025.9535	Kanal Harthausen Ost	830.000		300.000	330.000	200.000	0	0
7030.9535	Kanal Sportpark Bad Aibling	1.000.000		750.000	250.000	0	0	0
7031.9535	Kanal Wendelsteinstraße	0		0	0	0	0	0
7032.9535	Entwässerung Gewerbepark Markfeld	0		0	0	0	0	0
7035.9535	Kanal Schönbergerstrasse	0		0	0	0	0	0
7041.9535	Entwässerung TG Kellerberg	0		0	0	0	0	0
7042.9535	Entwässerung Rupert-Egenberger- Schule	0		0	0	0	0	0
7043.9535	Abwasserentsorgung Ellmosen	0		0	0	0	0	0
7044.9535	Kanal Rosenheimer Strasse	0		0	0	0	0	0
7051.9535	Kanal Mitterfeldstr.	0		0	0	0	0	0
7055.9535	Kanal Dekan-Albrecht-Strasse	1.150.000		900.000	250.000	0	0	0
7063.9535	Kanal Willing, Brechstubenweg	0		0	0	0	0	0
7064.9535	Kanal am Windschlag	0		0	0	0	0	0
7069.9535	Kanal Mitterham-Westerham	0		0	0	0	0	0
7070.9535	Kanal Pullacher Strasse	425.000		0	0	25.000	25.000	375.000
7071.9535	Kanal Ellmosener Str.	0		0	0	0	0	0
7181.9350	Kläranlage; Erwerb von bewegl. Sachen	195.000		95.000	25.000	25.000	25.000	25.000
7181.9357	Beschaffung von Fahrzeugen	15.000		10.000	5.000	0	0	0
7181.9400	Hochbaumaßnahmen	750.000		450.000	50.000	250.000	0	0
7181.9535	Schlammagerplätze	3.800.000		1.000.000	200.000	1.300.000	1.300.000	0
7181.9600	Betriebsanlagen	3.250.000		250.000	250.000	250.000	2.500.000	0
7181.9601	Betriebsanlagen	1.450.000		750.000	100.000	100.000	500.000	0
7181.9610	Stickstoffelimination	1.500.000		100.000	200.000	1.200.000	0	0
7181.9611	Betriebsanlagen	550.000		0	0	50.000	500.000	0
7181.9630	Sanierung technischer Anlagen	750.000		150.000	150.000	150.000	150.000	150.000
7191.9400	Bedürfnisanstalten; Hochbaum.	0		0	0	0	0	0
7201.9350	Wertstoffhof Erwerb von bewegl. Sachen des Anlagevermögen	2.500		0	2.500	0	0	0
	Übertrag	21.837.500		4.930.000	1.987.500	5.170.000	9.100.000	650.000

AB	Investitionsmaßnahmen	Gesamt- ausgabe- bedarf	Bisher bereit- gestellt	2023	2024	2025	2026	2027
----	-----------------------	-------------------------------	-------------------------------	------	------	------	------	------

### Einzelplan 7: Öffentliche Einrichtungen, Wirtschaftsförderung

	Übertrag	21.837.500		4.930.000	1.987.500	5.170.000	9.100.000	650.000
7201.9357	Beschaffung von Fahrzeugen	0		0	0	0	0	0
7201.9400	Abfallbeseitigung; Hochbaumaßn.	0		0	0	0	0	0
7201.9500	Abfallbeseitigung; Tiefbaumaßn.	0		0	0	0	0	0
7300.9350	Erwerb von bewegl. Sachen des Anlagevermögens	50.000		10.000	10.000	10.000	10.000	10.000
7500.9350	Friedhof; Erwerb von bewegl. Sachen des Anlagevermögens	68.200		26.600	5.000	26.600	5.000	5.000
7500.9357	Friedhof; Beschaffung von Fahrzeugen	3.000		3.000	0	0	0	0
7500.9400	Friedhof, Hochbaumaßnahmen	170.000		170.000	0	0	0	0
7500.9500	Friedhof; Tiefbaumaßnahmen	100.000		80.000	20.000	0	0	0
7621.9350	Ausstellungshalle; Erwerb von bewegl. Sachen des Anlageverm.	0		0	0	0	0	0
7622.9350	Gmoahof Erwerb v. bewegl. Sachen des Anlagevermögens	5.000		1.000	1.000	1.000	1.000	1.000
7622.9400	Gmoahof Willing, Hochbaumaßnahmen	0		0	0	0	0	0
7623.9400	Gemeindehaus Mietraching Hochbaumaßnahmen	0		0	0	0	0	0
7631.9350	Uhrenanlagen	10.000		2.000	2.000	2.000	2.000	2.000
7701.9350	Fuhrpark; Erwerb v. bew. Sachen	125.000		15.000	35.000	25.000	25.000	25.000
7701.9357	Beschaffung von Fahrzeugen	900.000		300.000	600.000	0	0	0
7711.9350	Bauhof; Erwerb v. bew. Sachen	248.900		109.900	34.000	35.000	35.000	35.000
7711.9400	Bauhof; Baumaßnahmen	50.000		0	50.000	0	0	0
7711.9500	Bauhof; Tiefbaumaßnahmen	100.000		50.000	50.000	0	0	0
7901.9350	Fremdenverkehr; Erwerb von bewegl. Sachen des Anlageverm.	120.000		15.000	60.000	15.000	15.000	15.000
7901.9357	Fremdenverkehr; Beschaffung von Fahrzeugen	7.000		0	7.000	0	0	0
7901.9400	Fremdenverkehr; Baumaßnahmen	25.000		25.000	0	0	0	0
7901.9450	Kurhaus Restaurant	0		0	0	0	0	0
7901.9500	Kurpark	0		0	0	0	0	0
7901.9501	Tiefbaumaßnahmen	0		0	0	0	0	0
7901.9870	Investitionszuschüsse	2.330.000		510.000	10.000	250.000	250.000	1.310.000
7911.9350	Wirtschaftsförderung; Erwerb von bewegl. Sachen des Anlageverm.	0		0	0	0	0	0
7911.9500	Sonstige Wirtschaftsförderung	1.055.600		350.000	705.600	0	0	0
7911.9501	Sonstige Wirtschaftsförderung	40.000		8.000	8.000	8.000	8.000	8.000
	<b>Summe Einzelplan 7</b>	<b>27.245.200</b>		<b>6.605.500</b>	<b>3.585.100</b>	<b>5.542.600</b>	<b>9.451.000</b>	<b>2.061.000</b>

AB	Investitionsmaßnahmen	Gesamt- ausgabe- bedarf	Bisher bereit- gestellt	2023	2024	2025	2026	2027
----	-----------------------	-------------------------------	-------------------------------	------	------	------	------	------

**Einzelplan 8: Wirtschaftliche Unternehmen, Allg. Grundvermögen**

8151.9300	Kapitaleinlagen	0		0	0	0	0	0
8151.9302	Kapitaleinlagen	496.000		248.000	248.000	0	0	0
8801.9322	Erwerb bebauter Grundstücke	0		0	0	0	0	0
8801.9350	Bebauter Grundbesitz; Erwerb v. bewegl. Sachen des Anlageverm.	12.500		2.500	2.500	2.500	2.500	2.500
8801.9401	Bebauter Grundbesitz; Baumaßn.	50.000		25.000	25.000	0	0	0
8801.9402	Bebauter Grundbesitz; Baumaßn.	170.000		150.000	20.000	0	0	0
8801.9403	Bebauter Grundbesitz; Baumaßn.	40.000		40.000	0	0	0	0
8801.9404	Bebauter Grundbesitz; Baumaßn.	500.000		0	0	0	500.000	0
8801.9405	Bebauter Grundbesitz; Baumaßn.	350.000		100.000	200.000	50.000	0	0
8801.9406	Bebauter Grundbesitz; Baumaßn.	10.000		0	10.000	0	0	0
8801.9500	Bebauter Grundbesitz; Baumaßn.	110.000		10.000	100.000	0	0	0
8811.9321	Erwerb unbebauter Grundstücke	785.000		100.000	385.000	100.000	100.000	100.000
8904.9250	Ansparkonto	360.000		240.000	120.000	0	0	0
	<b>Summe Einzelplan 8</b>	<b>2.883.500</b>		<b>915.500</b>	<b>1.110.500</b>	<b>152.500</b>	<b>602.500</b>	<b>102.500</b>

AB	Investitionsmaßnahmen	Gesamt- ausgabe- bedarf	Bisher bereit- gestellt	2023	2024	2025	2026	2027
----	-----------------------	-------------------------------	-------------------------------	------	------	------	------	------

**Zusammenstellung**

	Einzelplan 0	691.000		339.000	205.000	49.000	49.000	49.000
	Einzelplan 1	15.775.000		1.663.800	2.847.800	3.620.800	4.460.800	3.181.800
	Einzelplan 2	24.918.000		17.973.000	6.575.000	290.000	40.000	40.000
	Einzelplan 3	1.974.000		838.000	134.000	934.000	34.000	34.000
	Einzelplan 4	9.553.000		3.407.600	5.439.400	572.000	67.000	67.000
	Einzelplan 5	730.000		230.000	130.000	130.000	130.000	110.000
	Einzelplan 6	15.465.000		3.839.000	3.724.000	3.669.000	1.584.000	2.649.000
	Einzelplan 7	27.245.200		6.605.500	3.585.100	5.542.600	9.451.000	2.061.000
	Einzelplan 8	2.883.500		915.500	1.110.500	152.500	602.500	102.500
		<b>99.234.700</b>		<b>35.811.400</b>	<b>23.750.800</b>	<b>14.959.900</b>	<b>16.418.300</b>	<b>8.294.300</b>





***Stadt Bad Aibling***

**Verzeichnis  
der  
Deckungsringe**



Verzeichnis der gegenseitigen Deckungsringe 2024 - Modell 1 aus den rechtskräftigen Vorjah						Beträge in EUR		
Deckungsring: 40 Personalausgaben				Verwaltungshaushalt				
HHST		Ansatz 2024	HHST		Ansatz 2024	HHST		Ansatz 2024
0000	.4090	75.000	0000	.4100	130.000	0000	.4110	0
0000	.4300	130.000	0000	.4590	26.000	0200	.4100	84.500
0200	.4110	0	0200	.4140	660.000	0200	.4300	110.000
0200	.4340	52.000	0200	.4440	140.000	0200	.4590	25.000
0300	.4100	76.500	0300	.4110	0	0300	.4140	590.000
0300	.4300	75.000	0300	.4340	45.000	0300	.4440	118.000
0300	.4590	20.000	0501	.4100	47.000	0501	.4110	0
0501	.4140	130.000	0501	.4300	20.000	0501	.4340	11.000
0501	.4440	27.500	0501	.4590	11.500	0511	.4090	0
0521	.4090	20.000	0600	.4590	0	0800	.4690	15.000
1000	.4110	0	1000	.4300	0	1122	.4140	0
1122	.4340	0	1122	.4440	0	1122	.4590	0
1161	.4100	0	1161	.4110	0	1161	.4140	178.000
1161	.4300	13.000	1161	.4340	14.000	1161	.4440	37.000
1161	.4590	6.500	1319	.4090	85.000	1319	.4590	0
2151	.4090	500	2151	.4590	0	2152	.4090	500
2152	.4590	300	3521	.4140	320.000	3521	.4340	25.000
3521	.4440	72.000	3521	.4590	200	3650	.4090	0
4071	.4090	2.200	4607	.4140	0	4607	.4440	0
4641	.4140	310.000	4641	.4340	25.500	4641	.4440	65.000
4641	.4590	300	4642	.4140	124.000	4642	.4340	9.600
4642	.4440	25.500	4642	.4590	300	4643	.4140	139.000
4643	.4340	11.000	4643	.4440	29.000	4643	.4590	300
4644	.4140	430.000	4644	.4340	35.000	4644	.4350	0
4644	.4440	94.000	4644	.4590	300	4645	.4140	0
4645	.4340	0	4645	.4440	0	4645	.4590	0
5600	.4090	1.000	5600	.4140	174.000	5600	.4340	13.500
5600	.4440	35.000	5600	.4590	200	5700	.4140	0
5700	.4340	0	5700	.4440	0	5700	.4590	0
6000	.4090	6.000	6000	.4100	50.800	6000	.4110	0
6000	.4140	903.000	6000	.4300	76.000	6000	.4340	72.500
6000	.4440	176.500	6000	.4590	24.000	7000	.4140	340.000
7000	.4340	28.000	7000	.4440	70.000	7000	.4590	500
7500	.4090	0	7500	.4140	100.000	7500	.4340	9.500
7500	.4440	23.000	7500	.4590	300	7711	.4140	2.110.000
7711	.4340	165.000	7711	.4440	422.000	7711	.4590	2.000
7901	.4100	0	7901	.4110	0	7901	.4140	282.000
7901	.4300	24.000	7901	.4340	23.000	7901	.4440	57.000
7901	.4590	10.000	8801	.4140	4.000	8801	.4340	300
8801	.4440	1.500						
Summe		9.896.600						
Deckungsring: 632 EDV-Kosten				Verwaltungshaushalt				
HHST		Ansatz 2024	HHST		Ansatz 2024	HHST		Ansatz 2024
0600	.6322	251.300	1122	.6322	5.000	1161	.6322	24.000
Summe		280.300						
Deckungsring: 650 Bürobedarf				Verwaltungshaushalt				
HHST		Ansatz 2024	HHST		Ansatz 2024	HHST		Ansatz 2024
0200	.6500	8.000	0300	.6500	5.000	0501	.6500	6.000
0511	.6500	0	0521	.6500	12.000	0600	.6500	10.000
1122	.6500	1.500	1161	.6500	2.000	3521	.6500	5.000
4000	.6500	3.500	5700	.6500	500	6000	.6500	8.000
7300	.6500	0	7500	.6500	200	7901	.6500	2.500
Summe		64.200						
Deckungsring: 651 Bücher, Zeitschriften uaE.				Verwaltungshaushalt				
HHST		Ansatz 2024	HHST		Ansatz 2024	HHST		Ansatz 2024
0200	.6510	13.000	0300	.6510	5.000	0501	.6510	1.700
1122	.6510	2.000	1161	.6510	600	4000	.6510	8.000
6000	.6510	5.000						
Summe		35.300						

Verzeichnis der gegenseitigen Deckungsringe 2024 - Modell 1 aus den rechtskräftigen Vorjah						Beträge in EUR		
Deckungsring: 652 Post-, Fernmeldegebühren						Verwaltungshaushalt		
HHST		Ansatz 2024	HHST		Ansatz 2024	HHST	Ansatz 2024	
0200	.6520	2.000	0300	.6520	2.000	0501	.6520	2.000
0521	.6520	10.000	0600	.6520	48.000	1122	.6520	0
1161	.6520	3.500	3521	.6520	2.500	4000	.6520	2.000
6000	.6520	12.000						
Summe		84.000						
Deckungsring: 1319 Feuerwehren						Verwaltungshaushalt		
HHST		Ansatz 2024	HHST		Ansatz 2024	HHST	Ansatz 2024	
1319	.5200	186.400	1319	.5510	104.100	1319	.5540	32.000
1319	.6500	7.600	1319	.6520	16.000	1319	.6610	1.400
Summe		347.500						
Deckungsring: 2151 Schulen: Luitpold Schule						Verwaltungshaushalt		
HHST		Ansatz 2024	HHST		Ansatz 2024	HHST	Ansatz 2024	
2151	.5200	17.000	2151	.5710	9.000	2151	.5712	2.000
2151	.5715	5.000	2151	.5717	3.000	2151	.5770	6.000
2151	.6374	10.000	2151	.6500	16.000	2151	.6510	1.000
2151	.6520	4.000						
Summe		73.000						
Deckungsring: 2152 Schulen: St. Georg Schule						Verwaltungshaushalt		
HHST		Ansatz 2024	HHST		Ansatz 2024	HHST	Ansatz 2024	
2152	.5200	37.000	2152	.5710	20.000	2152	.5712	2.000
2152	.5715	20.000	2152	.5717	15.000	2152	.5770	4.000
2152	.5780	10.000	2152	.6374	20.000	2152	.6500	16.000
2152	.6510	3.000	2152	.6520	5.500			
Summe		152.500						
Deckungsring: 3521 Bücherei						Verwaltungshaushalt		
HHST		Ansatz 2024	HHST		Ansatz 2024	HHST	Ansatz 2024	
3521	.5200	5.000	3521	.6070	50.000	3521	.6321	2.500
3521	.6370	24.000						
Summe		81.500						
Deckungsring: 4641 Kindergarten Hofberg						Verwaltungshaushalt		
HHST		Ansatz 2024	HHST		Ansatz 2024	HHST	Ansatz 2024	
4641	.5200	5.000	4641	.6021	4.200	4641	.6500	4.000
4641	.6520	1.200	4641	.6540	300			
Summe		14.700						
Deckungsring: 4642 Kindergarten Ellmosen						Verwaltungshaushalt		
HHST		Ansatz 2024	HHST		Ansatz 2024	HHST	Ansatz 2024	
4642	.5200	4.000	4642	.6021	3.500	4642	.6500	3.400
4642	.6520	1.200	4642	.6540	300			
Summe		12.400						
Deckungsring: 4643 Kindergarten Berbling						Verwaltungshaushalt		
HHST		Ansatz 2024	HHST		Ansatz 2024	HHST	Ansatz 2024	
4643	.5200	2.400	4643	.6021	2.400	4643	.6500	2.400
Summe								

Verzeichnis der gegenseitigen Deckungsringe 2024 - Modell 1 aus den rechtskräftigen Vorjah						Beträge in EUR	
4643	.6520	800	4643	.6540	200		
Summe		8.200					
Deckungsring: 4644 Kindergarten Westendstrasse						Verwaltungshaushalt	
HHST		Ansatz 2024	HHST		Ansatz 2024	HHST	Ansatz 2024
4644	.5200	5.000	4644	.6021	8.000	4644	.6500
4644	.6520	1.800	4644	.6540	300		3.000
Summe		18.100					
Deckungsring: 4645 Kinderhort Westendstrasse						Verwaltungshaushalt	
HHST		Ansatz 2024	HHST		Ansatz 2024	HHST	Ansatz 2024
4645	.5200	0	4645	.6021	0	4645	.6500
4645	.6520	0	4645	.6540	0		0
Summe		0					



## Stellenplan für Beamte für das Haushaltsjahr 2024 (Anzahl der Stellen)

(nach dem Muster zu § 5 KommHV Doppik bzw. § 6 KommHV Kameralistik)

Wahlbeamte und sonstige Beamte (Amtsbezeichnungen)	Besoldungsgruppe	Zahl der Stellen 2024					Zahl der tatsächlich besetzten Stellen am 30.06.2023	Erläuterungen
		Insgesamt	darunter		Zahl der Stellen 31.12.2023	Zahl der Stellen am 30.06.2023		
			mit Amtszulage	Bei Stellenobergrenzen nicht berücksichtigt				
1	2	3	4	5	6	7	8	
<b>Stadt Bad Aibling</b>								
<b>Wahlbeamte</b>								
	B 3	1	0	0	1	1		
	A 14 BayBesG	1	0	0	1	1		
	A 13 BayBesG	1	0	0	1	1		
	A 10 BayBesG	1	0	0	1	1		
	A 9 mD	2	0	0	2	1		
	<b>Insgesamt</b>	6	0	0	6	5		





**Stellenplan Beschäftigte TVöD (Anzahl der Stellen) (Stichtag:  
01.01.2024)**

**Stellenplan Arbeitnehmer (Anzahl der Stellen)**

(nach dem Muster zu § 5 KommHV-Doppik bzw. § 6 KommHV-Kameralistik)

Entgeltgruppe Sondervergütung	Zahl der Stellen 2024	Zahl der Stellen am 31.12.2023	Zahl der tatsächlich besetzten Stellen am 30.06.2023	Erläuterungen
1	2	3	4	5
<b>Stadt Bad Aibling</b>				
<b>Arbeitnehmer, soweit nicht Sozial- oder Erziehungsdienst</b>				
EGr. 15	1	1	1	
EGr. 12	3	3	3	
EGr. 11	9	9	9	
EGr. 10	5	5	5	
EG 9c (ab 01.01.17)	5	5	5	
EG 9b (ab 01.01.17)	7	6	5	
EG 9a (ab 01.01.17)	15	14	11	
EGr. 8	14	13	12	
EGr. 7	13	14	12	
EGr. 6	15	15	13	
EGr. 5	28	29	25	
EGr. 4	18	17	15	
EGr. 3	7	7	6	
EGr. 2 Ü	0	0	0	
EGr. 2	27	25	23	
EGr. 1	2	2	2	
EG 8a	1	1	0	
<b>insgesamt</b>	<b>170</b>	<b>166</b>	<b>147</b>	

<b>Entgeltgruppe Sondervergütung</b>	<b>Zahl der Stellen 2024</b>	<b>Zahl der Stellen am 31.12.2023</b>	<b>Zahl der tatsächlich besetzten Stellen am 30.06.2023</b>	<b>Erläuterungen</b>
<b>1</b>	<b>2</b>	<b>3</b>	<b>4</b>	<b>5</b>
<b>Stadt Bad Aibling</b>				
<b>Arbeitnehmer im Sozial- oder Erziehungsdienst</b>				
EG S 15	1	1	1	
EG S 13	2	2	2	
EG S 9	3	3	3	
EG S 8a	11	11	11	
EG S 3	9	9	7	
EG S 2	0	0	0	
<b>insgesamt</b>	<b>26</b>	<b>26</b>	<b>24</b>	

**Stadt Bad Aibling**

# **Übersicht**

**über die aus**

## **Verpflichtungsermächtigungen**

**voraussichtlich fällig werdenden Ausgaben**

**(§ 2 Abs. 2 Nr. 2 KommHV-Kameralistik)**



Übersicht über die aus Verpflichtungsermächtigungen voraussichtlich fällig werdenden Ausgaben							2024 - Modell 1 aus den rechtskräftigen Vorjahre		Beträge in EUR (Tausend)
Verpflichtungsermächtigung im Haushaltsplan des Jahres	2025	2026	Voraussichtlich fällige Ausgaben			2030	Folgejahre		
1	2	3	2027	2028	2029	7	8		
2024	0	0	0	0	0	0	0		
Summe	0	0	0	0	0	0	0		
Nachrichtlich: im Finanzplan vorgesehene Kreditaufnahmen	3.900	13.600	5.600	0	0	0	0		



**Stadt Bad Aibling**

**Übersicht**  
**über den voraussichtlichen Stand der**  
**Schulden**

(§ 2 Abs. 2 Nr. 3 KommHV-Kameralistik)



## Übersicht über den voraussichtlichen Stand der Schulden

Art	Stand zu Beginn des Vorjahres €	Voraussichtl. Stand zu Be- ginn des Haus- haltsjahres €	Im Haushaltsjahr vorgesehene Zugänge (neue Kredit- aufnahmen) €	Abgänge (Tilgungen) €
<b>Schulden aus Krediten</b> von/vom				
- Bund, LAF, ERP-Sondervermögen	13.611.349	19.056.455	0	1.025.900
- Land (Freistaat Bayern)	0	0	0	0
- sonstigen öffentlichen Bereichen	0	0	0	0
- Kreditmarkt	18.846.340	22.757.151	7.500.000	2.189.100
Summe	32.457.689	41.813.606	7.500.000	3.215.000

### Nachrichtlich:

- Fremdschulden der <b>Eigenbetriebe</b> aus Krediten	11.723.581	10.353.256	500.000	1.419.338
--	------------	------------	---------	-----------

# Kreditähnliche Rechtsgeschäfte der Stadt Bad Aibling 2024

## 1. Kindertageseinrichtungen

Einrichtung			Ansatz Defizit €	Defizit Vorjahr €
Gesamt			1.120.000,00	460.803,30

## 2. Bürgschaften gegenüber Dritten

Bürgschaftsempfänger			Nennwert €	aktuelle Verpflichtung 2024 in €
Gesamt			190.000,00	nicht bekannt

## 3. Ansparvertrag

Kreditinstitut			Nennwert €	aktuelle Sparrate 2024 in €
Gesamt			720.000,00	120.000,00

## 4. Städtebauliche Verträge/Kaufverträge

Vertragspartner			Nennwert der Verpflichtung €	aktuelle Verpflichtung 2024 in €
Gesamt			40.600,00 € 4.788.896,00 €	3.392.827,20 € in 2024 möglich

## 5. Erbbaurechtsverträge

Vertragspartner			Nennwert der Verpflichtung €	aktuelle Verpflichtung 2024 in €
Gesamt			2/3 d. gem. Wertes; A. I. V.	0,00 €

A.I.V.: Anrechnung lastende Verbindlichkeiten



***Stadt Bad Aibling***

**Übersicht**  
**über den voraussichtlichen Stand der**  
**Rücklagen**

(§ 2 Abs. 2 Nr. 3 KommHV-Kameralistik)

## Übersicht über den voraussichtlichen Stand der Rücklagen

Art	Stand zu	Voraussichtl.	im Haushaltsjahr vorgesehene	
	Beginn des Vorjahres	Stand zu Be- ginn des Haus- haltsjahres	Zuführungen	Entnahmen
	€	€	€	€
Allgemeine Rücklage (§ 20 Abs. 2 und 3 KommHV- Kameralistik)	13.562.587	9.000.000	0	8.746.800

### Nachrichtlich:

Berechnung des Mindestbetrages der Allgemeinen Rücklage (§ 20 Abs. 2 KommHV-Kameralistik)

Ausgaben des Verwaltungshaushaltes der letzten drei Haushaltsjahre nach den Haushaltsansätzen		Durchschnitt der letzten drei Haushaltsjahre	51.032.733 €
2021	48.595.300 €	hiervon eins v.H.	510.327 €
2022	51.109.300 €	= Mindestbetrag der	
2023	53.393.600 €	Allgemeinen Rücklage	

### Anmerkung:

Der Jahresabschluss 2023 liegt noch nicht vor. Im Ergebnis ist zu erwarten, dass der Stand der Allgemeinen Rücklage nach dem Jahresabschluss 2023 bei ca. 9.000.000 € liegen wird.